



WEEKLY HEBDO TAUX

FIXED INCOME

12 | JUIN
2026

Semaine du 05/06/2026 au 11/06/2026

MARCHÉ MONÉTAIRE : LA MOYENNE DES PLACEMENTS DU TRÉSOR DÉPASSE LES 25 MMDH

À l'approche de la réunion de politique monétaire du T2-26, le marché monétaire maintient son équilibre. En effet, les Taux interbancaires demeurent alignés sur le niveau du TD à 2,25% au cours de cette semaine. De même, la moyenne hebdomadaire des Taux MONIA a légèrement reculé à 2,21%, contre 2,22% une semaine auparavant.

Rappelons que le scénario initial d'AGR anticipe la préservation d'une posture prudente de BAM tant que la situation au Moyen-Orient demeure instable [\[Cf. Taux Directeur - Mars 2026\]](#).

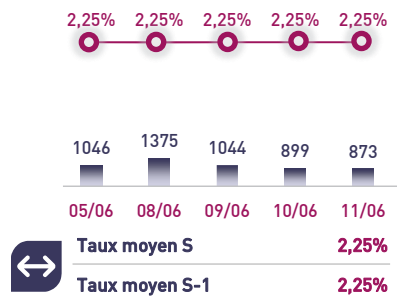
La Demande bancaire en monnaie centrale a reculé cette semaine. En effet, les injections monétaires de l'institution à travers les avances à 7 jours se sont établies à 43,8 MMDH contre 55,4 MMDH une semaine auparavant. Parallèlement, BAM a servi 100,0 MMDH via les prêts garantis et les pensions livrées.

De son côté, le Trésor a nettement augmenté les placements moyens de ses excédents de trésorerie à blanc et avec prise en pension d'environ 7,0 MMDH, à plus de 25,0 MMDH en une semaine.

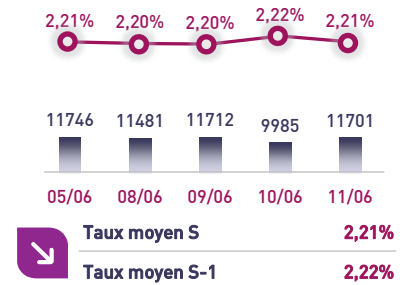
ÉVOLUTION DES TAUX MONÉTAIRES : INTERBANCAIRES & MONIA

IMDHI

TAUX INTERBANCAIRES



TAUX MONIA



OPÉRATIONS PRINCIPALES D'INTERVENTION DE BAM

IMMDHI

	S		S-1				
	S	S-1	S	S-1			
AVANCES À 7J					PENSION LIVRÉE	52,9	52,9
SERVIS	43,8	55,4			PRÊTS GARANTIS	47,1	47,1
DEMANDÉS	43,8	55,4			SWAP DE CHANGE	0,0	0,0
					Total S	143,8	MMDH
					Total S-1	155,4	MMDH

PLACEMENTS DU TRÉSOR

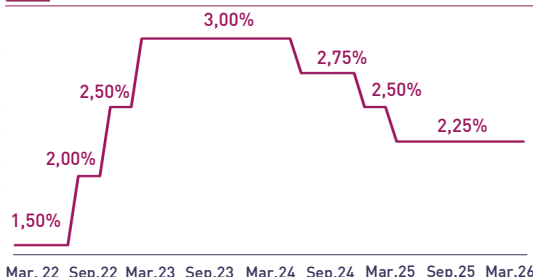
IMMDHI

	S		S-1	
	MONTANT	TMP PONDÉRÉ	MONTANT	TMP PONDÉRÉ
S	Prise en pension	24,9	2,22%	
	À blanc	0,5	2,25%	
S-1	Prise en pension	18,5	2,18%	
	À blanc	0,04	2,25%	
	Total placements S	25,4	MMDH	
	Total placements S-1	18,5	MMDH	

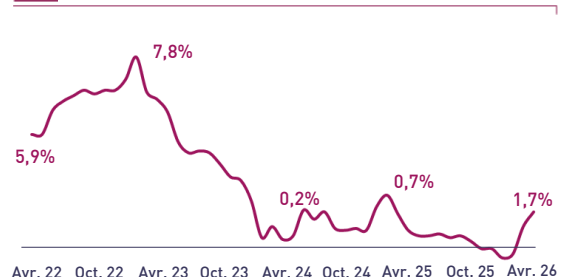
INDICATEURS MONÉTAIRES

Avoirs Officiels de Réserves	491,4 MMDH
↑ 29/05/26 Vs 30/05/25	+22,3%
Circulation fiduciaire	517,6 MMDH
↑ Avril-26 Vs Avril-25	+18,4%
Placements liquides	1.110,3 MMDH
↑ Avril-26 Vs Avril-25	+6,7%
Déficit de liquidité	139,7 MMDH
↑ Avril-26 Vs Avril-25	+21,0 MMDH

TAUX DIRECTEUR



INFLATION (GLISSEMENT ANNUEL)



Attijari Global Research

Meryeme Hadi

Senior Associate
+212 529 03 68 19
m.hadi@attijari.ma

Lamyae Oudghiri

Directeur Activités de Marché
+212 529 03 68 18
l.oudghiri@attijari.ma

Salle des Marchés - Trading

Amine ELHAJLI

+212 522 42 87 09
a.elhajli@attijariwafa.com

Oumelghit Nabhane

+212 522 42 87 05
o.nabhane@attijariwafa.com



Attijari
Global Research

