



# CASABLANCA CLOSING

## EQUITY

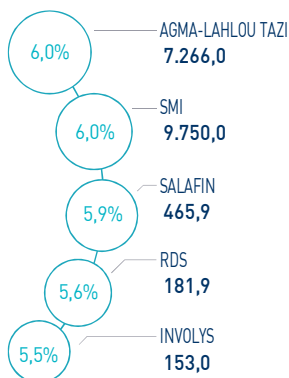
07 MAI 2026

### INDICATEURS D'ACTIVITÉ

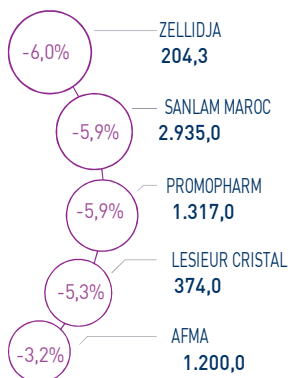
<b>  MASI  </b> 18.921 pts	<b>  MSI20  </b> 1.381 pts	<b>  CAPI  </b> 1.080 MMDH	<b>  VOLUME  </b> 220 MDH
↘ Daily -0,10%	↘ Daily -0,13%	↗ Plus haut 1.094	MC 220
↗ YTD 0,40%	↘ YTD -7,06%	↘ Plus bas 921	MB -

### PERFORMANCES QUOTIDIENNES

#### HAUSSES SIGNIFICATIVES



#### BAISSES SIGNIFICATIVES

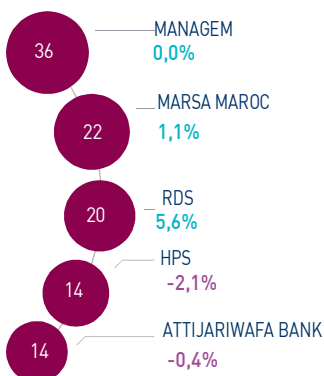


Au terme de la séance d'aujourd'hui, l'indice MASI enregistre une baisse de -0,10% à 18.921 points.

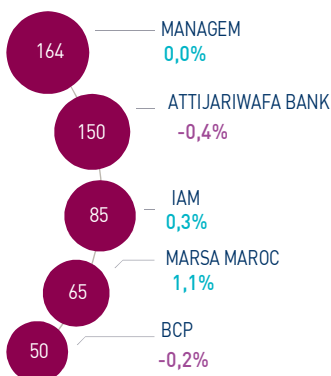
Dans ce contexte, la performance annuelle du marché ressort à +0,40%.

Agma-Lahlou Tazi enregistre la plus forte hausse de la séance, soit +6,00%, tandis que Zellidja accuse la plus forte baisse, soit une contre-performance de -5,98%.

#### LES PLUS ACTIVES (MDH)



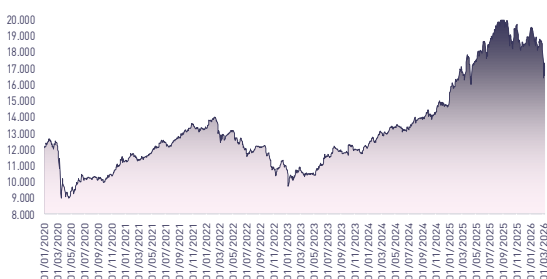
#### LES PLUS GRANDES CAPI. (MMDH)



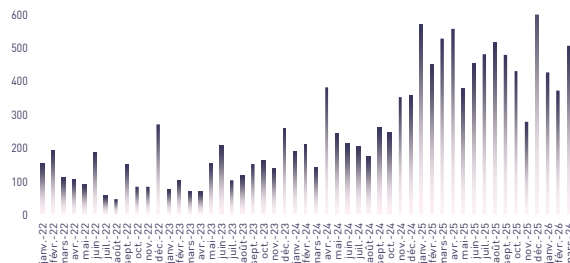
Le marché central affiche un volume de transactions de 220 MDH.

Managem, Marsa Maroc et RDS sont les valeurs les plus actives de cette séance, représentant ainsi 35% du total des échanges.

### ÉVOLUTION DE L'INDICE MASI (pts)



### VMQ-BASE MENSUELLE (MDH)



### PUBLICATIONS ÉCONOMIQUES / FINANCIÈRES

| 07 Mai | 2026

CTM : Attribution de la gestion déléguée du transport urbain de Tétouan à sa filiale Issal pour une durée de 10 ans.

| 07 Mai | 2026

En avril 2026, les ventes de voitures neuves au Maroc se sont chiffrées à 22.617 unités, en hausse de 24,6%.

| 06 Mai | 2026

Au titre du T1 2026, le PNB consolidé de CFG Bank ressort à 310 MDH, en hausse de 3%.

| 06 Mai | 2026

Selon la nouvelle Enquête du HCP, le taux de chômage strict ressort à 10,8% au T1 2026.

Attijari Global Research

Mahat Zerhouni  
+212 529 03 68 16  
m.zerhouni@attijari.ma

Attijari Intermédiation

Anis Hares  
+212 529 03 68 34  
Mehdi Benchekroun  
+212 529 03 68 14



Attijari  
Global Research



# CASABLANCA CLOSING

## EQUITY

### RÉSUMÉ DE LA SÉANCE DU 07/05/2026

07/05/2026	Clôture	Veille	Année	Max 2026	Min 2026	Quantité	P/E 25R <sup>(1)</sup>	P/B 25R	D/Y 25R
Addoha	35,00	1,71%	-2,72%	36,20	26,00	221.334	31,0	1,5	NC
AFMA	1.200,0	-3,23%	-2,04%	1.289	1.114	2	16,4	17,1	5,2%
Afric Industries	350,00	0,00%	3,86%	360,00	330,20	32	12,8	2,1	5,7%
Afriquia Gaz	3.800,0	0,53%	-5,94%	4.250	3.664	236	17,4	3,9	4,6%
Agma	7.266,00	6,00%	14,70%	7.290,00	6.335,00	9	19,6	8,5	4,3%
Akdital	1.255,0	-1,80%	6,36%	1.290	980	11.160	36,0	6,2	1,1%
Alliances	450,00	0,00%	-15,09%	570,00	391,50	15.517	24,7	2,5	0,9%
Aluminium du Maroc	1.850,0	0,00%	2,89%	1.850	1.653	19	13,0	3,3	5,9%
Aradei Capital	454,95	-0,88%	8,32%	459,00	401,00	201	11,1	1,1	5,1%
AtlantaSanad	130,6	0,46%	-12,93%	152	124	468	16,8	3,2	4,5%
Attijariwafa bank	697,00	-0,41%	-4,53%	764,50	667,90	20.401	14,1	2,2	3,2%
Auto Hall	74,8	1,01%	-20,39%	97	74	3.093	37,7	2,6	2,7%
Auto Nejma	4.134,00	0,00%	-4,44%	4.585,00	4.134,00	0	13,0	2,9	4,3%
Balima	229,8	0,00%	-8,08%	250	205	0	29,3	3,0	NC
BCP	244,50	-0,20%	-15,69%	290,00	240,00	2.714	11,0	1,2	NC
BoA	204,1	-2,81%	-9,29%	231	192	3.845	11,8	1,4	2,4%
BMCI	603,00	0,17%	-4,29%	645,00	566,00	380	18,4	1,1	NC
Cartier Saada	30,9	-0,52%	-9,98%	35	27	6.711	42,9	1,1	0,0%
Cash Plus	283,20	-2,34%	-7,75%	317,95	252,00	5.062	28,7	8,8	3,4%
CFG Bank	212,9	1,38%	-13,10%	258	200	3.190	20,1	3,6	1,9%
CIH Bank	365,00	0,00%	-12,05%	413,50	340,00	2.109	11,9	1,3	3,8%
Cimar	1.695,0	-0,18%	-8,38%	1.889	1.600	2.726	17,5	6,5	3,8%
CMGP Group	370,00	-0,51%	0,27%	403,00	330,00	3.441	25,8	2,3	1,8%
CMT	4.898,0	-0,04%	173,48%	5.181	1.730	828	42,0	9,1	NC
Colorado	82,00	0,12%	-4,42%	93,79	80,00	1.327	20,0	3,7	4,3%
Cosumar	185,0	-1,07%	-9,09%	214	150	35.011	24,8	3,1	5,4%
Crédit du Maroc	1.030,00	0,88%	-0,87%	1.149,00	981,00	575	13,0	1,4	4,7%
CTM	906,0	-0,11%	0,11%	925	752	35	19,8	4,6	2,9%
Dari Couspate	4.100,00	0,00%	-2,38%	4.300,00	4.100,00	0	23,5	3,3	NC
Delattre Levivier Maroc	40,0	0,00%	0,00%	40	40	0	N.S	N.S	0,0%
Delta Holding	62,00	-1,59%	-19,48%	80,00	53,50	25.547	17,7	2,1	3,2%
Diac Salaf	26,3	0,00%	0,00%	26	26	0	N.S	N.S	0,0%
Disty Technologies	370,00	0,41%	5,71%	376,00	300,00	1.723	14,3	2,0	5,3%
Disway	805,0	2,55%	-8,52%	904	725	138	17,9	2,2	5,5%
Ennaktl	56,58	1,04%	4,78%	58,48	44,90	5.990	9,0	1,9	5,6%
Eqdom	1.340,0	0,00%	3,32%	1.430	1.242	150	22,6	1,5	4,3%
Fenie Brossette	324,90	1,85%	-14,85%	425,00	279,50	781	31,2	2,9	0,0%
HPS	641,0	-2,14%	15,29%	655	485	22.125	44,8	5,8	1,2%
IAM	96,45	0,26%	-11,51%	114,40	90,00	102.786	15,0	4,1	4,1%
IB Maroc	65,0	0,00%	-6,47%	71	52	76	N.S	N.S	0,0%
Immorente	91,00	0,00%	-0,71%	92,50	89,97	10.846	19,8	1,0	6,0%
Involys	153,0	5,52%	-15,93%	205	134	684	N.S	0,6	0,0%
Jet Contractors	2.385,00	-0,54%	-10,00%	2.850,00	2.005,00	1.106	13,2	5,5	0,8%
Label Vie	4.050,0	0,00%	-11,96%	4.680	3.600	1.179	20,2	3,2	3,0%
LafargeHolcim Maroc	1.849,00	-0,54%	0,49%	1.900,00	1.500,00	118	19,9	3,5	5,2%
Lesieur Cristal	374,0	-5,32%	3,89%	425	292	77	N.S	6,2	0,0%
M2M Group	440,00	-0,43%	-5,36%	503,90	397,05	12	40,7	1,8	0,0%
Maghreb Oxygène	387,0	-0,26%	-6,50%	413	360	5	20,4	1,0	1,0%
Maghrébail	924,00	0,00%	-2,01%	945,00	845,00	0	8,6	1,0	5,7%
Managem	13.800,0	0,01%	115,63%	14.299	6.500	2.602	54,5	14,3	0,4%
Maroc Leasing	362,00	0,00%	0,56%	383,90	337,00	0	9,4	0,8	3,9%
Marsa Maroc	880,0	1,15%	-7,37%	990	702	25.452	40,6	16,0	1,1%
Med Paper	26,10	-0,38%	-1,62%	27,69	21,50	1.087	17,8	3,0	0,0%
Microdata	780,0	4,00%	-2,46%	847	676	22	18,7	6,7	5,1%
Mutandis	242,45	0,35%	-3,02%	260,00	228,45	6.408	17,8	1,4	4,3%
Oulmès	1.200,0	0,00%	1,52%	1.257	1.147	0	21,2	3,0	3,3%
Promopharm	1.317,00	-5,93%	-12,20%	1.483,00	1.317,00	4	22,0	2,2	2,3%
Rebab	100,0	1,41%	-5,88%	113	96	17	13,2	0,7	0,0%
RDS	181,90	5,63%	12,98%	181,90	128,70	112.839	N.S	1,3	0,0%
Risma	350,0	0,00%	-5,41%	415	290	3.927	20,8	3,3	2,6%
SZM	598,00	3,01%	2,22%	610,00	513,10	110	14,7	3,6	0,0%
Sanlam Maroc	2.935,0	-5,93%	37,15%	3.140	2.037	4	17,9	2,0	3,3%
Salafin	465,90	5,89%	-12,09%	596,00	424,90	310	15,2	1,6	6,4%
Samir	127,8	0,00%	0,00%	128	128	0	N.S	N.S	0,0%
SBM	2.450,00	0,00%	6,99%	2.450,00	1.950,00	0	20,2	4,4	5,2%
SGTM	794,0	-0,13%	-13,22%	950	690	8.149	35,5	13,4	1,5%
SMI	9.750,00	5,99%	137,80%	9.750,00	4.200,00	971	40,4	9,7	1,5%
SNEP	388,0	-0,51%	-19,17%	505	380	8.940	N.S	1,9	0,0%
Sonasid	2.146,00	-0,05%	-3,64%	2.355,00	1.684,00	434	30,8	4,2	2,4%
Sothema	369,0	0,00%	-0,27%	375	310	0	36,6	5,4	1,8%
SRM	494,00	0,00%	-0,59%	515,00	400,00	0	13,2	0,9	0,0%
Stokvis Nord Afrique	88,0	1,86%	-6,38%	108	64	22.829	59,9	N.S	0,0%
Stroc Industrie	227,00	3,89%	-7,35%	276,50	158,00	5.827	N.S	N.S	0,0%
TAQA Morocco	1.800,0	0,00%	-15,09%	2.200	1.631	290	43,3	6,3	2,1%
TGCC	814,90	-0,01%	-10,07%	950,00	676,00	11.260	29,7	6,2	1,8%
TotalEnergies Maroc	1.649,00	-0,06%	-5,50%	1.769,00	1.471,00	347	17,4	7,4	5,4%
UNIMER	167,00	0,00%	4,38%	167,00	151,40	0	N.S	2,1	0,0%
Vicenne	439,0	0,08%	-2,42%	480	365	1.169	31,3	3,6	1,9%
Wafa Assurance	5.740,00	2,41%	19,48%	5.750,00	4.558,00	290	19,6	1,3	2,6%
Zellidja	204,25	-5,98%	0,10%	248,00	200,00	157	5,3	1,5	0,0%
MASI	18.921,2	-0,10%	0,40%	19.555,0	16.399,3	-	21,2	6,4	2,5%

<sup>(1)</sup> : Le multiple P/E est calculé sur la base des résultats affichés 2025 à l'exception de Maroc Telecom dont le P/E est calculé sur la base du RNPG ajusté (Hors rétrocession de 2 MMDH)



Attijari  
Global Research



# CASABLANCA CLOSING

## EQUITY

### RÉSULTATS ANNUELS 2025

	Chiffre d'Affaires/PNB			Résultat d'Exploitation			Résultat Net (Part du Groupe)			
	En MDH	2025	2024	Var	2025	2024	Var	2025	2024	Var
<b>Tel</b>										
Maroc Telecom	36.681	36.704	-0,1%	11.547	12.092	-4,5%	5.649	5.938	-4,9%	
<b>Cosumar</b>	10.487	10.239	2,4%	1.298	1.341	-3,2%	704	850	-17,3%	
<b>Lesieur Cristal</b>	5.378	5.455	-1,4%	99	334	-70,4%	8	24	-66,7%	
<b>SBM</b>	3.080	2.863	7,6%	524	414	26,5%	343	215	59,4%	
<b>Agri-business</b>										
Mutandis	2.022	2.117	-4,5%	205	223	-8,1%	126	159	-20,9%	
CMGP	2.925	2.328	25,7%	390	316	23,6%	244	183	33,7%	
Dari Couspate	818	859	-4,7%	73	71	3,9%	52	44	20,0%	
Unimer	1.085	1.260	-13,9%	-18	-3	-15 MDH	-32	-81	+49 MDH	
Oulmès	3.251	2.940	10,6%	285	238	19,7%	112	58	94,1%	
<b>Banques</b>										
Attijariwafa bank	34.921	34.507	1,2%	18.034	17.833	1,1%	10.645	9.504	12,0%	
BCP	26.985	25.601	5,4%	9.577	7.849	22,0%	4.503	4.145	8,6%	
Bank of Africa	20.339	18.717	8,7%	7.746	6.849	13,1%	3.814	3.427	11,3%	
CIH Bank	5.423	4.740	14,4%	1.885	1.588	18,7%	1.089	876	24,4%	
Crédit du Maroc	3.568	3.303	8,0%	1.533	1.300	17,9%	864	741	16,5%	
BMCI	3.944	3.789	4,1%	769	738	4,3%	435	325	33,7%	
CFG Bank	1.247	941	32,5%	588	347	69,3%	370	262	41,5%	
<b>Assurance</b>										
Wafa Assurance	9.065	8.019	13,0%	1.321	1.315	0,5%	1.026	923	11,1%	
AtlantaSanad	6.049	5.260	15,0%	536	535	0,1%	468	453	3,1%	
Sanlam Maroc	6.396	6.186	3,4%	1.250	961	30,0%	677	691	-2,1%	
AFMA	316	286	10,6%	124	117	5,7%	73	72	0,4%	
Agma Lahlou-Tazi	188	172	9,2%	100	91	10,1%	74	67	10,8%	
<b>BTP</b>										
SGTM	15.165	11.099	36,6%	1.952	1.411	38,3%	1.342	590	127,5%	
TGCC	12.382	8.070	53,4%	2.259	913	147,3%	952	522	82,5%	
Sonasid	6.386	5.495	16,2%	437	222	96,7%	272	141	92,5%	
Delta Holding	3.050	3.138	-2,8%	454	395	14,9%	307	295	4,0%	
Jet Contractors	3.649	3.118	17,0%	435	301	44,5%	222	130	71,4%	
SNEP	746	633	17,7%	-134	-27	-107 MDH	-185	-44	-141 MDH	
Colorado	624	605	3,1%	112	93	20,3%	65	45	44,4%	
Aluminium du Maroc	1.305	1.243	4,9%	139	110	26,2%	62	37	69,4%	
<b>Ciment</b>										
LafargeHolcim Maroc	8.936	8.155	9,6%	3.815	3.294	15,8%	2.166	1.826	18,6%	
Ciments du Maroc	5.459	4.387	24,4%	2.032	1.557	30,5%	1.377	914	50,7%	
<b>Immo</b>										
Addoha	2.709	2.595	4,4%	476	493	-3,4%	454	274	65,5%	
Alliances	2.432	2.363	2,9%	586	446	31,5%	408	302	35,0%	
RDS	469	234	100,5%	37	-30	+67 MDH	4	-80	+84 MDH	
<b>Energie</b>										
TotalEnergies Marketing Maroc	15.127	16.752	-9,7%	1.340	1.340	0,0%	851	934	-8,9%	
Taqa Morocco	10.638	10.878	-2,2%	2.443	2.633	-7,2%	981	1.053	-6,8%	
Afriquia Gaz	8.989	8.773	2,5%	1.167	1.195	-2,3%	751	747	0,4%	
<b>Dist</b>										
Label Vie	18.534	16.418	12,9%	839	804	4,4%	579	542	6,8%	
<b>Auto</b>										
Auto Hall	5.912	5.022	17,7%	302	210	43,8%	100	17	+83 MDH	
Auto Nejma	4.211	2.902	45,1%	533	358	48,9%	324	205	57,8%	
<b>Prof</b>										
Marsa Maroc	5.785	5.008	15,5%	2.562	2.088	22,7%	1.589	1.267	25,4%	
Managem	13.694	8.859	54,6%	3.997	1.252	+2745 MDH	3.002	620	+2382 MDH	
<b>Mines</b>										
CMT	690	586	17,8%	388	298	30,3%	196	-12	+209 MDH	
SMI	1.566	1.053	48,8%	615	261	135,6%	397	187	112,7%	
HPS	1.551	1.267	22,3%	220	154	43,1%	106	75	40,5%	
<b>NTI</b>										
Disway	2.076	1.905	9,0%	108	103	4,7%	85	79	8,4%	
Microdata	979	900	8,8%	107	97	10,6%	70	68	2,6%	
S2M	367	313	17,3%	54	44	21,6%	33	29	10,7%	
M2M Group	127	103	23,4%	9	5	72,8%	5	15	-63,8%	
Involys	37	38	-0,3%	0,3	2	-82,4%	0,1	-0,1	MAD + 0,2 Mn	
Disty Technologies	637	548	16,3%	36	30	21,0%	26	19	33,6%	
<b>Financement</b>										
Eqdom	602	550	9,4%	160	93	73,0%	99	-5	+104 MDH	
Salafin	384	379	1,4%	200	166	20,8%	96	93	3,2%	
Maghrebail	438	378	16,1%	273	231	18,5%	148	136	9,3%	
Maroc Leasing	387	379	2,1%	204	183	11,1%	107	105	1,9%	
Cash Plus	863	760	13,6%	450	378	19,3%	242	196	23,3%	
<b>Santé</b>										
Akdital	4.413	2.954	49,4%	808	519	55,6%	444	315	41,0%	
Vicenne	1.084	837	29,5%	226	162	39,2%	144	91	58,2%	
<b>Autres</b>										
Risma	1.634	1.264	29,3%	425	293	45,0%	270	183	47,3%	
Sothema	3.226	2.816	14,6%	660	530	24,5%	386	315	22,3%	
Aradei Capital	647	606	6,8%	734	517	41,9%	534	297	79,7%	
Ennaki Automobiles	2.263	2.139	5,8%	248	214	15,6%	188	153	23,4%	
Promopharm	980	899	9,0%	91	106	-14,5%	60	55	8,6%	
CTM	1.827	1.302	40,4%	7	28	-76,3%	56	47	20,6%	
Maghreb Oxygène	330	311	6,1%	13	8	55,1%	15	12	24,3%	
Immorent Invest	85	79	8,4%	56	45	26,1%	41	47	-11,9%	
Afric Industries	44	43	2,0%	11	10	16,3%	8	10	-24,1%	
Med Paper	88	106	-16,3%	-10	6	-17 MDH	7	8	-15,9%	
Fenie Brossette	757	698	8,4%	32	26	24,0%	15	17	-10,5%	
Stokvis Nord Afrique	219	334	-34,4%	32	-17	+49 MDH	26	21	25,0%	
SRM	394	356	10,4%	21	7	187,2%	12	2	+10 MDH	
Stroc Industrie	174	118	47,9%	16	-14	+30 MDH	0,48	-13	+13 MDH	
Balima	70	63	11,0%	20	17	16,6%	14	14	-4,4%	
Zellidja	757	698	8,4%	29	23	27,4%	22	6	+15 MDH	
Rebab Company	0,03	0,03	0,0%	-0,38	-0,36	0 MDH	1,1	1	78,1%	



Attijari  
Global Research



# CASABLANCA CLOSING

## EQUITY

### TABLEAU DES DIVIDENDES 2025

Valeur	DPA 2025	DPA 2024	Var	Date d'AGO	Date de détachement	Date de paiement
Addoha	NC	0,5	-			
AFMA	62	60	3,3%			
Afric Industries	20	22	-9,1%	12/05/2026		30/06/2026
Afrikaia Gaz	175	175	0,0%	06/03/2026	24/03/2026	02/04/2026
Agma	310	300	3,3%	29/05/2026		
Akdital	14	10	40,0%			
Alliances	4,0	3,6	11,1%			
Aluminium du Maroc	110	100	10,0%			
Aradei Capital	5,71	10,43	4,5%	25/05/2026		30/06/2026
	17,29 [Div exceptionnel]	11,57 [Div exceptionnel]				
AtlantaSanad	5,9	5,8	1,7%			
Attijariwafa bank	22	19	15,8%	02/06/2026		06/07/2026
Auto Hall	2	2	0,0%	30/04/2026	15/05/2026	26/05/2026
Auto Nejma	176	120	46,7%	15/04/2026	30/04/2026	11/05/2026
Balima	NC	5,5	-			
BCP	NC	10,5	-			
Bank of Africa	5	5	0,0%			
BMCI	NC	18	-			
Cartier Saada	0	0	-	10/06/2026		
Cash Plus	9,73	8,89	9,4%	28/04/2026		
Crédit du Maroc	48,0	41,7	15,1%	27/04/2026	04/06/2026	15/06/2026
CFG Bank	4	3,3	21,2%	22/05/2026		01/06/2026
CIH Bank	14	14	0,0%	20/05/2026		
Cimar	65	60	8,3%	25/05/2026		
CMGP	6,5	6,3	3,2%			
CMT	NC	0	-			
Colorado	3,5	2,6	34,6%	15/05/2026		
Cosumar	9	10	0,0%			
	1 [Div exceptionnel]					
CTM	26	25	4,0%	23/06/2026		28/09/2026
Dari Couspate	NC	140	-			
Delta Holding	2	2,25	-11,1%	12/05/2026		
Disty Technologies	20	16,5	18,2%	21/05/2026		01/07/2026
Disway	44	40	10,0%	20/05/2026		03/07/2026
Delattre Levivier Maroc	0	0	-			
Ennaki Automobiles	3,16	2,38	32,6%	29/04/2026		
Eqdom	57	0	-			
Fenie Brossette	0	0	-			
HPS	8	7	14,3%			
IB Maroc	0	0	-			
Immorente	1	1	5,8%	01/04/2026	22/04/2026	04/05/2026
	2,5	2,2				03/07/2026
	2	1				
		1				
Involys	0	0	-			
Jet Contractors	20	15	33,3%	22/05/2026		
Label Vie	120	110,57	8,5%	01/06/2026		
LafargeHolcim Maroc	96	70	37,1%	22/05/2026		24/06/2026
Lesieur Cristal	0	3	-100,0%	15/05/2026		
M2M Group	0	0	-			
Maghreb Oxygène	4	4	0,0%	06/03/2026	24/03/2026	08/04/2026
Maghrébail	53	53	0,0%	13/05/2026		
Managem	55	40	37,5%			
Maroc Leasing	14	14	0,0%	02/06/2026		
Maroc Telecom	4	1,43	179,7%	26/03/2026		
Marsa Maroc	11	9,5	15,8%			
Med Paper	0	0	-			
Microdata	40	40	0,0%			
Mutandis	10,5	10,5	0,0%			
TGCC	15,0	11,5	30,4%	12/06/2026		03/08/2026
Oulmès	40,15	23	74,6%	12/05/2026		09/06/2026
Promopharm	30	0	-			
RDS	0	0	-			
Rebab Company	0	0	-			
Risma	9	7	28,6%	02/06/2026		30/09/2026
S2M	0	0	-	04/06/2026		
SANLAM Maroc	98	81	21,0%	24/04/2026		
Salafin	30	14,75	1,7%	14/05/2026		12/06/2026
		14,75 [Div exceptionnel]				
SBM	107	100	27,0%	13/05/2026		18/06/2026
	20 [Div exceptionnel]					
SGTM	12	8,3	44,6%			
SMI	150	80	87,5%			
SNEP	0	0	-			
Sonasis	52	39	33,3%			
Sothema <sup>(1)</sup>	6,6	5,6	17,9%			
SRM	0	0	-			
Stokvis	0	0	-	04/06/2026		
Stroc Industrie	0	0	-	05/06/2026		
Taqi Morocco	38	37	2,7%	26/05/2026		25/09/2026
Vicenne	8,44	4,87	73,3%	25/05/2026		
TotalEnergies Marketing Maroc	89,57	113	-50,2%	03/06/2026		29/06/2026
		67 [Div exceptionnel]				
Unimer	0	0	-	14/05/2026		
Wafa Assurance	150	140	7,1%	19/05/2026		

<sup>(1)</sup> Le DPA est ajusté sur la base du dernier split de Sothema de 5 pour 1.

#### Attijari Global Research

Mahat Zerhouni  
+212 529 03 68 16  
m.zerhouni@attijari.ma

#### Attijari Intermédiation

Anis Hares  
+212 529 03 68 34  
Mehdi Benckroun  
+212 529 03 68 14



Attijari  
Global Research