



# CASABLANCA CLOSING

## EQUITY

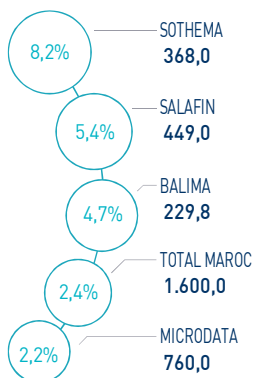
05 MAI 2026

### INDICATEURS D'ACTIVITÉ

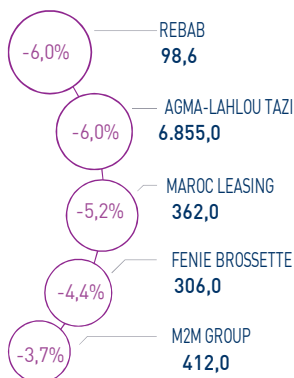
<b>  MASI  </b> 18.631 pts	<b>  MSI20  </b> 1.360 pts	<b>  CAPI  </b> 1.065 MMDH	<b>  VOLUME  </b> 172 MDH
↘ Daily -0,35%	↘ Daily -0,30%	↗ Plus haut 1.094	MC 172
↘ YTD -1,14%	↘ YTD -8,45%	↘ Plus bas 921	MB -

### PERFORMANCES QUOTIDIENNES

#### HAUSSES SIGNIFICATIVES



#### BAISSES SIGNIFICATIVES

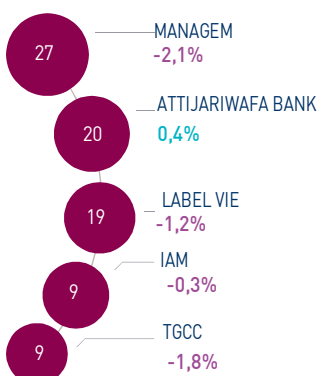


Au terme de la séance d'aujourd'hui, l'indice MASI enregistre une baisse de -0,35% à 18.631 points.

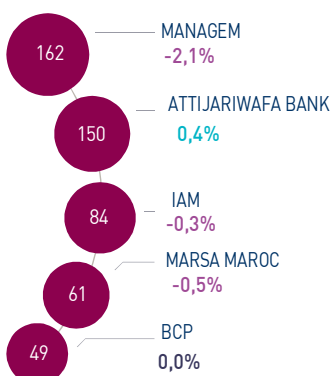
Dans ce contexte, la contre-performance annuelle du marché ressort à -1,14%.

Sothema enregistre la plus forte hausse de la séance, soit +8,24%, tandis que Rebab Company accuse la plus forte baisse, soit une contre-performance de -6,00%.

#### LES PLUS ACTIVES (MDH)



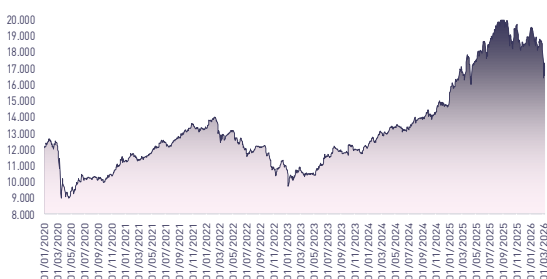
#### LES PLUS GRANDES CAPI. (MMDH)



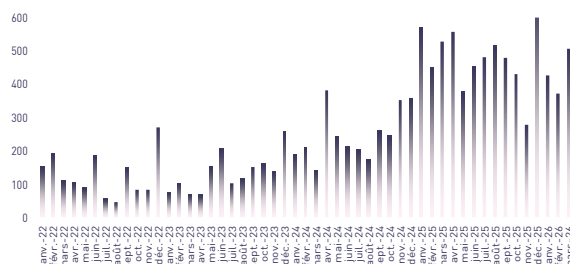
Le marché central affiche un volume de transactions de 172 MDH.

Managem, Attijariwafa bank et Label Vie sont les valeurs les plus actives de cette séance, représentant ainsi 39% du total des échanges.

### ÉVOLUTION DE L'INDICE MASI (pts)



### VMQ-BASE MENSUELLE (MDH)



### PUBLICATIONS ÉCONOMIQUES / FINANCIÈRES

| 05 Mai | 2026

Fusion-absorption de Label Vie par Retail Holding arrêtée par les Conseils d'Administration le 4 mai 2026.

| 05 Mai | 2026

En avril 2026, les ventes de ciment affichent une hausse de 31,8% à 1.509.932 tonnes, tandis que La consommation nationale reste quasi-stable à fin avril 2026

| 05 Mai | 2026

Selon l'enquête de conjoncture de BAM, en mars 2026, le TUC est resté stable à 78%.

| 04 Mai | 2026

Disway: Au T1 2026, le chiffre d'affaires consolidé ressort à 498 MDH, en hausse de 20,7%.

Attijari Global Research

Mahat Zerhouni  
+212 529 03 68 16  
m.zerhouni@attijari.ma

Attijari Intermédiation

Anis Hares  
+212 529 03 68 34  
Mehdi Benchekroun  
+212 529 03 68 14



Attijari  
Global Research



# CASABLANCA CLOSING

## EQUITY

### RÉSUMÉ DE LA SÉANCE DU 05/05/2026

05/05/2026	Clôture	Veille	Année	Max 2026	Min 2026	Quantité	P/E 25R <sup>(1)</sup>	P/B 25R	D/Y 25R
Addoha	33,20	-2,35%	-7,73%	36,20	26,00	93.864	29,4	1,4	NC
AFMA	1.235,0	0,00%	0,82%	1.289	1.114	0	16,9	17,6	5,0%
Afric Industries	349,00	-0,29%	3,56%	360,00	330,20	46	12,7	2,1	5,7%
Afrikaia Gaz	3.714,0	-1,75%	-8,07%	4.250	3.664	184	17,0	3,8	4,7%
Agma	6.855,00	-5,97%	8,21%	7.290,00	6.335,00	2	18,5	8,0	4,5%
Akdital	1.218,0	0,66%	3,22%	1.290	980	3.523	34,9	6,0	1,1%
Alliances	440,00	0,03%	-16,98%	570,00	391,50	4.654	24,2	2,4	0,9%
Aluminium du Maroc	1.850,0	0,05%	2,89%	1.850	1.653	54	13,0	3,3	5,9%
Aradei Capital	450,00	0,22%	7,14%	450,00	401,00	1.168	11,0	1,1	5,1%
AtlantaSanad	130,0	-2,91%	-13,33%	152	124	4.576	16,8	3,2	4,5%
Attijariwafa bank	698,50	0,36%	-4,33%	764,50	667,90	28.546	14,1	2,2	3,1%
Auto Hall	74,0	-0,63%	-21,17%	97	74	883	37,3	2,6	2,7%
Auto Nejma	4.134,00	0,00%	-4,44%	4.585,00	4.134,00	0	13,0	2,9	4,3%
Balima	229,8	4,74%	-8,08%	250	205	2	29,3	3,0	NC
BCP	242,00	0,00%	-16,55%	290,00	240,00	15.099	10,9	1,2	NC
BoA	205,4	0,17%	-8,73%	231	192	6.662	11,9	1,4	2,4%
BMCI	605,00	0,33%	-3,97%	645,00	566,00	425	18,5	1,1	NC
Cartier Saada	30,7	-1,92%	-10,44%	35	27	2.011	42,7	1,1	0,0%
Cash Plus	290,00	0,00%	-5,54%	317,95	252,00	1.116	29,4	9,0	3,4%
CFG Bank	210,0	-2,33%	-14,29%	258	200	7.148	19,9	3,6	1,9%
CIH Bank	356,10	1,31%	-14,19%	413,50	340,00	12.095	11,6	1,3	3,9%
Cimar	1.700,0	1,19%	-8,11%	1.889	1.600	1.242	17,5	6,6	3,8%
CMGP Group	361,65	0,46%	-1,99%	403,00	330,00	2.879	25,2	2,2	1,8%
CMT	4.890,0	-0,18%	173,03%	5.181	1.730	194	41,9	9,1	NC
Colorado	81,00	0,00%	-5,58%	93,79	80,00	311	19,8	3,6	4,3%
Cosumar	185,0	-2,12%	-9,09%	214	150	27.165	24,8	3,1	5,4%
Crédit du Maroc	1.032,00	2,18%	-0,67%	1.149,00	981,00	468	13,0	1,4	4,7%
CTM	909,0	0,00%	0,44%	925	752	7	19,9	4,6	2,9%
Dari Couspate	4.190,00	0,00%	-0,24%	4.300,00	4.100,00	0	24,0	3,4	NC
Delattre Levivier Maroc	40,0	0,00%	0,00%	40	40	0	N.S	N.S	0,0%
Delta Holding	60,47	1,12%	-21,47%	80,00	53,50	19.935	17,3	2,0	3,3%
Diac Salaf	26,3	0,00%	0,00%	26	26	0	N.S	N.S	0,0%
Disty Technologies	365,00	1,39%	4,29%	376,00	300,00	2.021	14,1	2,0	5,3%
Disway	785,0	-1,88%	-10,80%	904	725	167	17,4	2,2	5,6%
Ennakt	56,50	-3,39%	4,63%	58,48	44,90	2.401	9,0	1,9	5,6%
Eqdom	1.340,0	0,00%	3,32%	1.430	1.242	0	22,6	1,5	4,3%
Fenie Brossette	305,95	-4,36%	-19,81%	425,00	279,50	830	29,4	2,7	0,0%
HPS	620,0	0,98%	11,51%	655	485	3.769	43,3	5,6	1,3%
IAM	95,75	-0,26%	-12,16%	114,40	90,00	94.465	14,9	4,1	4,2%
IB Maroc	65,0	-1,52%	-6,47%	71	52	17	N.S	N.S	0,0%
Immorente	90,31	-0,73%	-1,46%	92,50	89,97	1.483	19,6	1,0	6,1%
Involys	142,0	-2,07%	-21,98%	205	134	81	N.S	0,6	0,0%
Jet Contractors	2.348,00	-0,25%	-11,40%	2.850,00	2.005,00	287	13,0	5,4	0,9%
Label Vie	4.150,0	-1,17%	-9,78%	4.680	3.600	4.629	20,7	3,3	2,9%
LafargeHolcim Maroc	1.830,00	0,00%	-0,54%	1.900,00	1.500,00	789	19,7	3,5	5,2%
Lesieur Cristal	385,0	-1,28%	6,94%	425	292	900	N.S	6,4	0,0%
M2M Group	412,00	-3,74%	-11,38%	503,90	397,05	260	38,1	1,7	0,0%
Maghreb Oxygène	388,0	1,57%	-6,26%	413	360	42	20,4	1,0	1,0%
Maghrébail	872,00	-3,11%	-7,53%	945,00	845,00	16	8,2	1,0	6,1%
Managem	13.612,0	-2,07%	112,69%	14.299	6.500	1.987	53,8	14,1	0,4%
Maroc Leasing	362,00	-5,21%	0,56%	383,90	337,00	10	9,4	0,8	3,9%
Marsa Maroc	834,2	-0,45%	-12,19%	990	702	9.130	38,5	15,1	1,1%
Med Paper	25,13	-2,97%	-5,28%	27,69	21,50	374	17,2	2,9	0,0%
Microdata	760,0	2,22%	-4,96%	847	676	5	18,2	6,5	5,3%
Mutandis	240,00	-0,04%	-4,00%	260,00	228,45	776	17,6	1,4	4,4%
Oulmès	1.200,0	0,00%	1,52%	1.257	1.147	0	21,2	3,0	3,3%
Promopharm	1.400,00	0,00%	-6,67%	1.483,00	1.343,00	0	23,3	2,4	2,1%
Rebab	98,6	-6,00%	-7,19%	113	96	22	13,0	0,7	0,0%
RDS	166,10	-0,54%	3,17%	179,00	128,70	48.086	N.S	1,2	0,0%
Risma	349,8	0,34%	-5,46%	415	290	9.690	20,7	3,3	2,6%
S2M	581,00	0,17%	-0,68%	610,00	513,10	94	14,3	3,5	0,0%
Sanlam Maroc	3.034,0	-0,36%	41,78%	3.140	2.037	77	18,5	2,1	3,2%
Salafin	449,00	5,37%	-15,28%	596,00	424,90	200	14,6	1,6	6,7%
Samir	127,8	0,00%	0,00%	128	128	0	N.S	N.S	0,0%
SBM	2.400,00	0,00%	4,80%	2.400,00	1.950,00	166	19,8	4,3	5,3%
SGTM	770,0	-0,01%	-15,85%	950	690	6.852	34,4	13,0	1,6%
SMI	8.852,00	-1,64%	115,90%	9.000,00	4.200,00	178	36,7	8,8	1,7%
SNEP	387,1	-0,26%	-19,35%	505	380	429	N.S	1,9	0,0%
Sonosid	2.100,00	0,00%	-5,70%	2.355,00	1.684,00	829	30,1	4,1	2,5%
Sothema	368,0	8,24%	-0,54%	375	310	613	36,5	5,4	1,8%
SRM	487,00	0,00%	-2,00%	515,00	400,00	99	13,0	0,9	0,0%
Stokvis Nord Afrique	80,5	-2,39%	-14,36%	108	64	8.568	54,8	N.S	0,0%
Stroc Industrie	199,00	1,32%	-18,78%	276,50	158,00	170	N.S	N.S	0,0%
TAQA Morocco	1.800,0	-2,44%	-15,09%	2.200	1.631	1.597	43,3	6,3	2,1%
TGCC	778,00	-1,77%	-14,14%	950,00	676,00	11.540	28,3	5,9	1,9%
TotalEnergies Maroc	1.600,00	2,43%	-8,31%	1.769,00	1.471,00	4.521	16,8	7,2	5,6%
UNIMER	167,00	0,00%	4,38%	167,00	151,40	0	N.S	2,1	0,0%
Vicenne	426,0	-0,23%	-5,31%	480	365	13.848	30,3	3,5	2,0%
Wafa Assurance	5.605,00	0,09%	16,67%	5.750,00	4.558,00	198	19,1	1,3	2,7%
Zellidja	205,00	-0,89%	0,47%	248,00	200,00	250	5,3	1,5	0,0%
MASI	18.630,9	-0,35%	-1,14%	19.555,0	16.399,3	-	20,9	6,2	2,5%

<sup>(1)</sup> : Le multiple P/E est calculé sur la base des résultats affichés 2025 à l'exception de Maroc Telecom dont le P/E est calculé sur la base du RNPG ajusté (Hors rétrocession de 2 MMDH)



Attijari  
Global Research



# CASABLANCA CLOSING

## EQUITY

### RÉSULTATS ANNUELS 2025

	Chiffre d'Affaires/PNB			Résultat d'Exploitation			Résultat Net (Part du Groupe)			
	En MDH	2025	2024	Var	2025	2024	Var	2025	2024	Var
<b>Tel</b>										
Maroc Telecom		36.681	36.704	-0,1%	11.547	12.092	-4,5%	5.649	5.938	-4,9%
<b>Cosumar</b>		10.487	10.239	2,4%	1.298	1.341	-3,2%	704	850	-17,3%
<b>Lesieur Cristal</b>		5.378	5.455	-1,4%	99	334	-70,4%	8	24	-66,7%
<b>SBM</b>		3.080	2.863	7,6%	524	414	26,5%	343	215	59,4%
<b>Agri-business</b>										
Mutandis		2.022	2.117	-4,5%	205	223	-8,1%	126	159	-20,9%
CMGP		2.925	2.328	25,7%	390	316	23,6%	244	183	33,7%
Dari Couspate		818	859	-4,7%	73	71	3,9%	52	44	20,0%
Unimer		1.085	1.260	-13,9%	-18	-3	-15 MDH	-32	-81	+49 MDH
Oulmès		3.251	2.940	10,6%	285	238	19,7%	112	58	94,1%
<b>Banques</b>										
Attijariwafa bank		34.921	34.507	1,2%	18.034	17.833	1,1%	10.645	9.504	12,0%
BCP		26.985	25.601	5,4%	9.577	7.849	22,0%	4.503	4.145	8,6%
Bank of Africa		20.339	18.717	8,7%	7.746	6.849	13,1%	3.814	3.427	11,3%
CIH Bank		5.423	4.740	14,4%	1.885	1.588	18,7%	1.089	876	24,4%
Crédit du Maroc		3.568	3.303	8,0%	1.533	1.300	17,9%	864	741	16,5%
BMCI		3.944	3.789	4,1%	769	738	4,3%	435	325	33,7%
CFG Bank		1.247	941	32,5%	588	347	69,3%	370	262	41,5%
<b>Assurance</b>										
Wafa Assurance		9.065	8.019	13,0%	1.321	1.315	0,5%	1.026	923	11,1%
AtlantaSanad		6.049	5.260	15,0%	536	535	0,1%	468	453	3,1%
Sanlam Maroc		6.396	6.186	3,4%	1.250	961	30,0%	677	691	-2,1%
AFMA		316	286	10,6%	124	117	5,7%	73	72	0,4%
Agma Lahlou-Tazi		188	172	9,2%	100	91	10,1%	74	67	10,8%
<b>BTP</b>										
SGTM		15.165	11.099	36,6%	1.952	1.411	38,3%	1.342	590	127,5%
TGCC		12.382	8.070	53,4%	2.259	913	147,3%	952	522	82,5%
Sonasid		6.386	5.495	16,2%	437	222	96,7%	272	141	92,5%
Delta Holding		3.050	3.138	-2,8%	454	395	14,9%	307	295	4,0%
Jet Contractors		3.649	3.118	17,0%	435	301	44,5%	222	130	71,4%
SNEP		746	633	17,7%	-134	-27	-107 MDH	-185	-44	-141 MDH
Colorado		624	605	3,1%	112	93	20,3%	65	45	44,4%
Aluminium du Maroc		1.305	1.243	4,9%	139	110	26,2%	62	37	69,4%
<b>Ciment</b>										
LafargeHolcim Maroc		8.936	8.155	9,6%	3.815	3.294	15,8%	2.166	1.826	18,6%
Ciments du Maroc		5.459	4.387	24,4%	2.032	1.557	30,5%	1.377	914	50,7%
<b>Immo</b>										
Addoha		2.709	2.595	4,4%	476	493	-3,4%	454	274	65,5%
Alliances		2.432	2.363	2,9%	586	446	31,5%	408	302	35,0%
RDS		469	234	100,5%	37	-30	+67 MDH	4	-80	+84 MDH
<b>Energie</b>										
TotalEnergies Marketing Maroc		15.127	16.752	-9,7%	1.340	1.340	0,0%	851	934	-8,9%
Taqa Morocco		10.638	10.878	-2,2%	2.443	2.633	-7,2%	981	1.053	-6,8%
Afriquia Gaz		8.989	8.773	2,5%	1.167	1.195	-2,3%	751	747	0,4%
<b>Dist</b>										
Label Vie		18.534	16.418	12,9%	839	804	4,4%	579	542	6,8%
<b>Auto</b>										
Auto Hall		5.912	5.022	17,7%	302	210	43,8%	100	17	+83 MDH
Auto Nejma		4.211	2.902	45,1%	533	358	48,9%	324	205	57,8%
<b>Prof</b>										
Marsa Maroc		5.785	5.008	15,5%	2.562	2.088	22,7%	1.589	1.267	25,4%
Managem		13.694	8.859	54,6%	3.997	1.252	+2745 MDH	3.002	620	+2382 MDH
<b>Mines</b>										
CMT		690	586	17,8%	388	298	30,3%	196	-12	+209 MDH
SMI		1.566	1.053	48,8%	615	261	135,6%	397	187	112,7%
HPS		1.551	1.267	22,3%	220	154	43,1%	106	75	40,5%
<b>NTI</b>										
Disway		2.076	1.905	9,0%	108	103	4,7%	85	79	8,4%
Microdata		979	900	8,8%	107	97	10,6%	70	68	2,6%
S2M		367	313	17,3%	54	44	21,6%	33	29	10,7%
M2M Group		127	103	23,4%	9	5	72,8%	5	15	-63,8%
Involys		37	38	-0,3%	0,3	2	-82,4%	0,1	-0,1	MAD + 0,2 Mn
Disty Technologies		637	548	16,3%	36	30	21,0%	26	19	33,6%
<b>Financement</b>										
Eqdom		602	550	9,4%	160	93	73,0%	99	-5	+104 MDH
Salafin		384	379	1,4%	200	166	20,8%	96	93	3,2%
Maghrebail		438	378	16,1%	273	231	18,5%	148	136	9,3%
Maroc Leasing		387	379	2,1%	204	183	11,1%	107	105	1,9%
Cash Plus		863	760	13,6%	450	378	19,3%	242	196	23,3%
<b>Santé</b>										
Akdital		4.413	2.954	49,4%	808	519	55,6%	444	315	41,0%
Vicenne		1.084	837	29,5%	226	162	39,2%	144	91	58,2%
<b>Autres</b>										
Risma		1.634	1.264	29,3%	425	293	45,0%	270	183	47,3%
Sothema		3.226	2.816	14,6%	660	530	24,5%	386	315	22,3%
Aradei Capital		647	606	6,8%	734	517	41,9%	534	297	79,7%
Ennaki Automobiles		2.263	2.139	5,8%	248	214	15,6%	188	153	23,4%
Promopharm		980	899	9,0%	91	106	-14,5%	60	55	8,6%
CTM		1.827	1.302	40,4%	7	28	-76,3%	56	47	20,6%
Maghreb Oxygène		330	311	6,1%	13	8	55,1%	15	12	24,3%
Immorent Invest		85	79	8,4%	56	45	26,1%	41	47	-11,9%
Afric Industries		44	43	2,0%	11	10	16,3%	8	10	-24,1%
Med Paper		88	106	-16,3%	-10	6	-17 MDH	7	8	-15,9%
Fenie Brossette		757	698	8,4%	32	26	24,0%	15	17	-10,5%
Stokvis Nord Afrique		219	334	-34,4%	32	-17	+49 MDH	26	21	25,0%
SRM		394	356	10,4%	21	7	187,2%	12	2	+10 MDH
Stroc Industrie		174	118	47,9%	16	-14	+30 MDH	0,48	-13	+13 MDH
Balima		70	63	11,0%	20	17	16,6%	14	14	-4,4%
Zellidja		757	698	8,4%	29	23	27,4%	22	6	+15 MDH
Rebab Company		0,03	0,03	0,0%	-0,38	-0,36	0 MDH	1,1	1	78,1%



Attijari  
Global Research



# CASABLANCA CLOSING

## EQUITY

### TABLEAU DES DIVIDENDES 2025

Valeur	DPA 2025	DPA 2024	Var	Date d'AGO	Date de détachement	Date de paiement
Addoha	NC	0,5	-			
AFMA	62	60	3,3%			
Afric Industries	20	22	-9,1%	12/05/2026		30/06/2026
Afrikaia Gaz	175	175	0,0%	06/03/2026	24/03/2026	02/04/2026
Agma	310	300	3,3%	29/05/2026		
Akdital	14	10	40,0%			
Alliances	4,0	3,6	11,1%			
Aluminium du Maroc	110	100	10,0%			
Aradei Capital	5,71	10,43	4,5%	25/05/2026		30/06/2026
	17,29 [Div exceptionnel]	11,57 [Div exceptionnel]				
AtlantaSanad	5,9	5,8	1,7%			
Attijariwafa bank	22	19	15,8%	02/06/2026		06/07/2026
Auto Hall	2	2	0,0%	30/04/2026	15/05/2026	26/05/2026
Auto Nejma	176	120	46,7%	15/04/2026	30/04/2026	11/05/2026
Balima	NC	5,5	-			
BCP	NC	10,5	-			
Bank of Africa	5	5	0,0%			
BMCI	NC	18	-			
Cartier Saada	0	0	-			
Cash Plus	9,73	8,89	9,4%	28/04/2026		
Crédit du Maroc	48,0	41,7	15,1%	27/04/2026		15/06/2026
CFG Bank	4	3,3	21,2%	22/05/2026		01/06/2026
CIH Bank	14	14	0,0%	20/05/2026		
Cimar	65	60	8,3%	25/05/2026		
CMGP	6,5	6,3	3,2%			
CMT	NC	0	-			
Colorado	3,5	2,6	34,6%	15/05/2026		
Cosumar	9	10	0,0%			
	1 [Div exceptionnel]					
CTM	26	25	4,0%	23/06/2026		28/09/2026
Dari Couspate	NC	140	-			
Delta Holding	2	2,25	-11,1%	12/05/2026		
Disty Technologies	20	16,5	18,2%	21/05/2026		01/07/2026
Disway	44	40	10,0%	20/05/2026		03/07/2026
Delattre Levivier Maroc	0	0	-			
Ennaki Automobiles	3,16	2,38	32,6%	29/04/2026		
Eqdom	57	0	-			
Fenie Brossette	0	0	-			
HPS	8	7	14,3%			
IB Maroc	0	0	-			
Immorente	1	1	5,8%	01/04/2026	22/04/2026	04/05/2026
	2,5	2,2				03/07/2026
	2	1				
		1				
Involys	0	0	-			
Jet Contractors	20	15	33,3%	22/05/2026		
Label Vie	120	110,57	8,5%	01/06/2026		
LafargeHolcim Maroc	96	70	37,1%	22/05/2026		24/06/2026
Lesieur Cristal	0	3	-100,0%	15/05/2026		
M2M Group	0	0	-			
Maghreb Oxygène	4	4	0,0%	06/03/2026	24/03/2026	08/04/2026
Maghrébail	53	53	0,0%	13/05/2026		
Managem	55	40	37,5%			
Maroc Leasing	14	14	0,0%	02/06/2026		
Maroc Telecom	4	1,43	179,7%	26/03/2026		
Marsa Maroc	11	9,5	15,8%			
Med Paper	0	0	-			
Microdata	40	40	0,0%			
Mutandis	10,5	10,5	0,0%			
TGCC	15,0	11,5	30,4%			
Oulmès	40,15	23	74,6%	12/05/2026		09/06/2026
Promopharm	30	0	-			
RDS	0	0	-			
Rebab Company	0	0	-			
Risma	9	7	28,6%	02/06/2026		30/09/2026
S2M	0	0	-	04/06/2026		
SANLAM Maroc	98	81	21,0%	24/04/2026		
Salafin	30	14,75	1,7%	14/05/2026		12/06/2026
		14,75 [Div exceptionnel]				
SBM	107	100	27,0%	13/05/2026		18/06/2026
	20 [Div exceptionnel]					
SGTM	12	8,3	44,6%			
SMI	150	80	87,5%			
SNEP	0	0	-			
Sonasis	52	39	33,3%			
Sothema <sup>(1)</sup>	6,6	5,6	17,9%			
SRM	0	0	-			
Stokvis	0	0	-	04/06/2026		
Stroc Industrie	0	0	-	05/06/2026		
Taqa Morocco	38	37	2,7%	26/05/2026		25/09/2026
Vicenne	8,44	4,87	73,3%	25/05/2026		
TotalEnergies Marketing Maroc	89,57	113	-50,2%	03/06/2026		29/06/2026
		67 [Div exceptionnel]				
Unimer	0	0	-	14/05/2026		
Wafa Assurance	150	140	7,1%	19/05/2026		

<sup>(1)</sup> Le DPA est ajusté sur la base du dernier split de Sothema de 5 pour 1.

#### Attijari Global Research

Mahat Zerhouni  
+212 529 03 68 16  
m.zerhouni@attijari.ma

#### Attijari Intermédiation

Anis Hares  
+212 529 03 68 34  
Mehdi Benckroun  
+212 529 03 68 14



Attijari  
Global Research