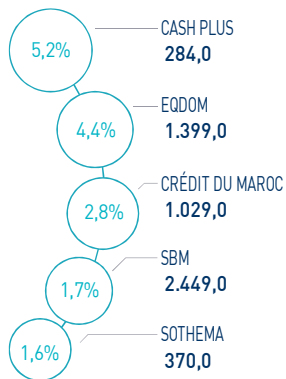


INDICATEURS D'ACTIVITÉ

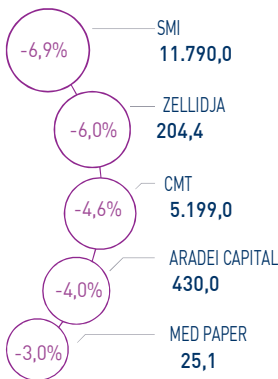
 MASI 18.746 pts	 MSI20 1.345 pts	 CAPI 1.082 MMDH	 VOLUME 302 MDH
↘ Daily -0,78%	↘ Daily -0,53%	↗ Plus haut 1.094	MC 286
↘ YTD -0,53%	↘ YTD -9,44%	↘ Plus bas 921	MB 16

PERFORMANCES QUOTIDIENNES

HAUSSES SIGNIFICATIVES

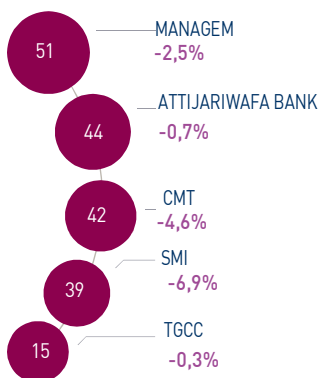


BAISSES SIGNIFICATIVES

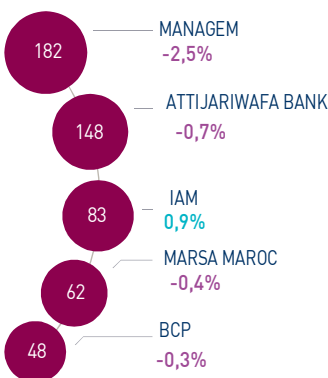


Au terme de la séance d'aujourd'hui, l'indice MASI enregistre une baisse de -0,78% à 18.746 points. Dans ce contexte, la contre-performance annuelle du marché ressort à -0,53%. Cash Plus enregistre la plus forte hausse de la séance, soit +5,19%, tandis que SMI accuse la plus forte baisse, soit une contre-performance de -6,87%.

LES PLUS ACTIVES (MDH)



LES PLUS GRANDES CAPI. (MMDH)

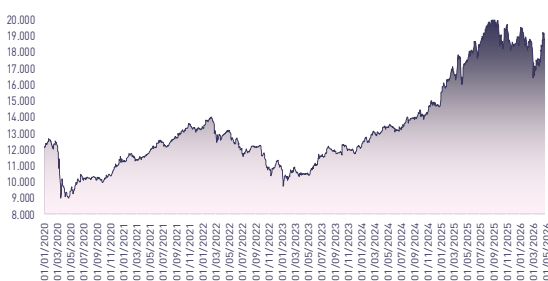


Le marché central affiche un flux de transactions de 286 MDH. Managem, Attijariwafa bank et CMT sont les valeurs les plus actives de cette séance, représentant ainsi 48% du total des échanges. Le marché de blocs enregistre un volume de 16 MDH relatif à la valeur Aradei Capital.

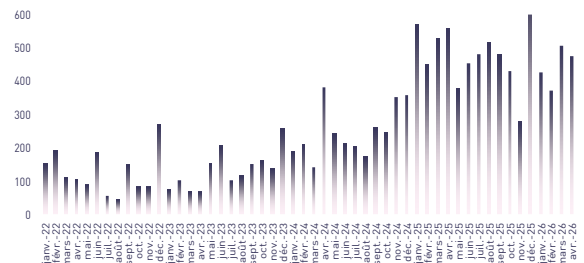
Attijari Global Research
Mahat Zerhouni
+212 529 03 68 16
m.zerhouni@attijari.ma

Attijari Intermédiation
Anis Hares
+212 529 03 68 34
Mehdi Benchekroun
+212 529 03 68 14

ÉVOLUTION DE L'INDICE MASI (pts)



VMQ-BASE MENSUELLE (MDH)



PUBLICATIONS ÉCONOMIQUES / FINANCIÈRES

| 14 Mai | 2026

Aluminium du Maroc : Recentrage stratégique sur le cœur de métier de la société.

| 13 Mai | 2026

Au T1 2026, le chiffre d'affaires d'Afric Industries ressort à 8,5 MDH contre 10,6 MDH au T1 2025, soit une baisse de 21,2%.

| 12 Mai | 2026

Au T1 2026, la production nette de l'électricité au Maroc s'est établie à 10.642 millions kWh, soit une baisse de 0,8%.

| 11 Mai | 2026

Selon Bank Al-Maghrib, le taux débiteur moyen pondéré global s'établit à 4,66%, en baisse de 16 PBS.



CASABLANCA CLOSING

EQUITY

RÉSUMÉ DE LA SÉANCE DU 14/05/2026

14/05/2026	Clôture	Veille	Année	Max 2026	Min 2026	Quantité	P/E 25R ⁽¹⁾	P/B 25R	D/Y 25R
Addoha	32,70	1,18%	-9,12%	36,20	26,00	67.073	29,0	1,4	NC
AFMA	1.240,0	0,00%	1,22%	1.289	1.114	0	17,0	17,6	5,0%
Afric Industries	344,00	0,29%	2,08%	360,00	330,20	50	12,5	2,0	5,8%
Afriquia Gaz	3.761,0	-0,24%	-6,91%	4.250	3.664	7	17,2	3,8	4,7%
Agma	7.300,00	0,00%	15,23%	7.330,00	6.335,00	0	19,7	8,5	4,2%
Akdital	1.206,0	-0,58%	2,20%	1.290	980	6.731	34,6	6,0	1,2%
Alliances	430,00	-1,15%	-18,87%	570,00	391,50	2.274	23,6	2,4	0,9%
Aluminium du Maroc	1.870,0	0,00%	4,00%	1.870	1.653	49	13,1	3,3	5,9%
Aradei Capital	430,00	-4,02%	2,38%	459,00	401,00	5.549	10,5	1,0	5,3%
AtlantaSanad	131,0	0,77%	-12,67%	152	124	106	16,9	3,2	4,5%
Attijariwafa bank	686,00	-0,72%	-6,04%	764,50	667,90	63.865	13,9	2,1	3,2%
Auto Hall	73,2	-1,73%	-22,03%	97	73	2.194	36,9	2,5	2,7%
Auto Nejma	4.134,00	0,00%	-4,44%	4.585,00	4.134,00	0	13,0	2,9	4,3%
Balima	229,9	0,00%	-8,04%	250	205	0	29,3	3,0	NC
BCP	238,20	-0,33%	-17,86%	290,00	238,20	18.042	10,8	1,2	NC
BoA	202,1	-0,49%	-10,18%	231	192	26.147	11,7	1,4	2,5%
BMCI	582,00	0,00%	-7,62%	645,00	566,00	362	17,8	1,0	2,4%
Cartier Saada	30,2	0,03%	-11,87%	35	27	646	42,0	1,1	0,0%
Cash Plus	284,00	5,19%	-7,49%	317,95	252,00	1.874	28,8	8,8	3,4%
CFG Bank	205,0	-0,73%	-16,33%	258	200	25.258	19,4	3,5	2,0%
CIH Bank	358,20	-0,50%	-13,69%	413,50	340,00	19.263	11,7	1,3	3,9%
Cimar	1.680,0	-0,30%	-9,19%	1.889	1.600	143	17,3	6,5	3,9%
CMGP Group	374,00	-1,27%	1,36%	403,00	330,00	2.039	26,1	2,3	1,7%
CMT	5.199,0	-4,59%	190,28%	5.449	1.730	7.613	44,6	9,7	NC
Colorado	80,89	1,11%	-5,71%	93,79	80,00	372	19,8	3,6	4,3%
Cosumar	183,6	-0,30%	-9,80%	214	150	6.154	24,6	3,1	5,4%
Crédit du Maroc	1.029,00	2,80%	-0,96%	1.149,00	981,00	261	13,0	1,4	4,7%
CTM	896,9	1,23%	-0,90%	925	752	72	19,6	4,5	2,9%
Dari Couspate	4.190,00	0,00%	-0,24%	4.300,00	4.100,00	0	24,0	3,4	NC
Delattre Levivier Maroc	40,0	0,00%	0,00%	40	40	0	N.S	N.S	0,0%
Delta Holding	61,00	0,00%	-20,78%	80,00	53,50	1.776	17,4	2,0	3,3%
Diac Salaf	26,3	0,00%	0,00%	26	26	0	N.S	N.S	0,0%
Disty Technologies	361,00	0,25%	3,14%	376,00	300,00	164	14,0	1,9	5,4%
Disway	804,0	-0,73%	-8,64%	904	725	57	17,8	2,2	5,5%
Ennaktl	54,00	0,00%	0,00%	58,48	44,90	585	8,6	1,8	5,8%
Eqdom	1.399,0	4,40%	7,86%	1.430	1.242	5	23,6	1,6	4,1%
Fenie Brossette	308,50	-0,48%	-19,15%	425,00	279,50	690	29,6	2,7	0,0%
HPS	630,0	0,72%	13,31%	655	485	985	44,0	5,7	1,3%
IAM	94,80	0,85%	-13,03%	114,40	90,00	17.301	14,8	4,1	4,2%
IB Maroc	64,5	0,00%	-7,19%	71	52	0	N.S	N.S	0,0%
Immorente	89,00	-1,11%	-2,89%	92,50	89,00	12.470	19,3	1,0	6,2%
Involys	145,0	-1,19%	-20,33%	205	134	277	N.S	0,6	0,0%
Jet Contractors	2.278,00	-0,96%	-14,04%	2.850,00	2.005,00	1.060	12,9	5,2	0,9%
Label Vie	3.949,0	-0,03%	-14,15%	4.680	3.600	1.520	19,7	3,1	3,0%
LafargeHolcim Maroc	1.799,00	-2,91%	-2,23%	1.900,00	1.500,00	900	19,4	3,5	5,3%
Lesieur Cristal	375,0	0,54%	4,17%	425	292	31	N.S	6,2	0,0%
M2M Group	429,90	0,00%	-7,53%	503,90	397,05	0	39,8	1,8	0,0%
Maghreb Oxygène	388,0	0,05%	-6,26%	413	360	70	20,4	1,0	1,0%
Maghrébail	895,00	0,00%	-5,09%	945,00	845,00	0	8,4	1,0	5,9%
Managem	15.300,0	-2,52%	139,06%	15.696	6.500	3.242	60,5	15,8	0,4%
Maroc Leasing	370,00	0,00%	2,78%	383,90	337,00	0	9,6	0,8	3,8%
Marsa Maroc	840,0	-0,36%	-11,58%	990	702	9.685	38,8	15,2	1,1%
Med Paper	25,07	-3,02%	-5,50%	27,69	21,50	387	17,1	2,9	0,0%
Microdata	762,0	0,00%	-4,71%	847	676	0	18,3	6,6	5,2%
Mutandis	238,10	-0,38%	-4,76%	260,00	228,45	1.248	17,5	1,4	4,4%
Oulmès	1.205,0	0,42%	1,95%	1.257	1.147	33	21,3	3,0	3,3%
Promopharm	1.405,00	0,00%	-6,33%	1.483,00	1.300,00	0	23,4	2,4	2,1%
Rebab	100,0	0,00%	-5,89%	113	95	0	12,9	0,7	0,0%
RDS	172,00	-1,43%	6,83%	181,90	128,70	62.989	N.S	1,2	0,0%
Risma	331,0	0,30%	-10,54%	415	290	2.702	19,6	3,1	2,7%
S2M	573,00	-2,39%	-2,05%	610,00	513,10	33	14,1	3,4	0,0%
Sanlam Maroc	3.109,0	-0,19%	45,28%	3.140	2.037	3	18,9	2,1	3,2%
Salafin	465,00	0,98%	-12,26%	596,00	424,90	53	15,1	1,6	6,5%
Samir	127,8	0,00%	0,00%	128	128	0	N.S	N.S	0,0%
SBM	2.449,00	1,66%	6,94%	2.450,00	1.950,00	25	20,2	4,4	5,2%
SGTM	760,0	-0,39%	-16,94%	950	690	8.184	34,0	12,8	1,6%
SMI	11.790,00	-6,87%	187,56%	12.660,00	4.200,00	3.204	48,9	11,7	1,3%
SNEP	380,0	-1,30%	-20,83%	505	380	860	N.S	1,9	0,0%
Sonasis	2.200,00	-0,68%	-1,21%	2.355,00	1.684,00	150	31,5	4,3	2,4%
Sothema	370,0	1,65%	0,00%	375	310	11.871	36,7	5,4	1,8%
SRM	484,00	-0,10%	-2,61%	515,00	400,00	2	12,9	0,9	0,0%
Stokvis Nord Afrique	85,5	0,11%	-9,05%	108	64	7.816	58,2	N.S	0,0%
Stroc Industrie	224,00	-2,06%	-8,57%	276,50	158,00	3.121	N.S	N.S	0,0%
TAQA Morocco	1.750,0	-0,51%	-17,45%	2.200	1.631	1.673	42,1	6,1	2,2%
TGCC	780,00	-0,27%	-13,92%	950,00	676,00	18.903	28,4	6,0	1,9%
TotalEnergies Maroc	1.600,00	0,00%	-8,31%	1.769,00	1.471,00	1.271	16,8	7,2	5,6%
UNIMER	168,00	0,00%	5,00%	168,00	151,40	0	N.S	2,1	0,0%
Vicenne	405,0	-1,22%	-9,98%	480	365	10.925	28,9	3,3	2,1%
Wafa Assurance	5.750,00	0,00%	19,69%	5.750,00	4.558,00	0	19,6	1,3	2,6%
Zellidja	204,40	-5,98%	0,17%	248,00	200,00	145	5,3	1,5	0,0%
MASI	18.745,7	-0,78%	-0,53%	19.555,0	16.399,3	-	21,3	6,7	2,5%

⁽¹⁾ : Le multiple P/E est calculé sur la base des résultats affichés 2025 à l'exception de Maroc Telecom dont le P/E est calculé sur la base du RNPG ajusté (Hors rétrocession de 2 MMDH)



Attijari
Global Research



CASABLANCA CLOSING

EQUITY

RÉSULTATS ANNUELS 2025

	Chiffre d'Affaires/PNB			Résultat d'Exploitation			Résultat Net (Part du Groupe)			
	En MDH	2025	2024	Var	2025	2024	Var	2025	2024	Var
Tel	Maroc Telecom	36.681	36.704	-0,1%	11.547	12.092	-4,5%	5.649	5.938	-4,9%
Agri-business	Cosumar	10.487	10.239	2,4%	1.298	1.341	-3,2%	704	850	-17,3%
	Lesieur Cristal	5.378	5.455	-1,4%	99	334	-70,4%	8	24	-66,7%
	SBM	3.080	2.863	7,6%	524	414	26,5%	343	215	59,4%
	Mutandis	2.022	2.117	-4,5%	205	223	-8,1%	126	159	-20,9%
	CMGP	2.925	2.328	25,7%	390	316	23,6%	244	183	33,7%
Banques	Dari Couspate	818	859	-4,7%	73	71	3,9%	52	44	20,0%
	Unimer	1.085	1.260	-13,9%	-18	-3	-15 MDH	-32	-81	+49 MDH
	Oulmès	3.251	2.940	10,6%	285	238	19,7%	112	58	94,1%
	Attijariwafa bank	34.921	34.507	1,2%	18.034	17.833	1,1%	10.645	9.504	12,0%
Assurance	BCP	26.985	25.601	5,4%	9.577	7.849	22,0%	4.503	4.145	8,6%
	Bank of Africa	20.339	18.717	8,7%	7.746	6.849	13,1%	3.814	3.427	11,3%
	CIH Bank	5.423	4.740	14,4%	1.885	1.588	18,7%	1.089	876	24,4%
	Crédit du Maroc	3.568	3.303	8,0%	1.533	1.300	17,9%	864	741	16,5%
	BMCI	3.944	3.789	4,1%	769	738	4,3%	435	325	33,7%
	CFG Bank	1.247	941	32,5%	588	347	69,3%	370	262	41,5%
	Wafa Assurance	9.065	8.019	13,0%	1.321	1.315	0,5%	1.026	923	11,1%
BTP	AtlantaSanad	6.049	5.260	15,0%	536	535	0,1%	468	453	3,1%
	Sanlam Maroc	6.396	6.186	3,4%	1.250	961	30,0%	677	691	-2,1%
	AFMA	316	286	10,6%	124	117	5,7%	73	72	0,4%
	Agma Lahlou-Tazi	188	172	9,2%	100	91	10,1%	74	67	10,8%
	SGTM	15.165	11.099	36,6%	1.952	1.411	38,3%	1.342	590	127,5%
Immo	TGCC	12.382	8.070	53,4%	2.259	913	147,3%	952	522	82,5%
	Sonasid	6.386	5.495	16,2%	437	222	96,7%	272	141	92,5%
	Delta Holding	3.050	3.138	-2,8%	454	395	14,9%	307	295	4,0%
	Jet Contractors	3.649	3.118	17,0%	435	301	44,5%	222	130	71,4%
	SNEP	746	633	17,7%	-134	-27	-107 MDH	-185	-44	-141 MDH
	Colorado	624	605	3,1%	112	93	20,3%	65	45	44,4%
Ciment	Aluminium du Maroc	1.305	1.243	4,9%	139	110	26,2%	62	37	69,4%
	LafargeHolcim Maroc	8.936	8.155	9,6%	3.815	3.294	15,8%	2.166	1.826	18,6%
	Ciments du Maroc	5.459	4.387	24,4%	2.032	1.557	30,5%	1.377	914	50,7%
Energie	Addoha	2.709	2.595	4,4%	476	493	-3,4%	454	274	65,5%
	Alliances	2.432	2.363	2,9%	586	446	31,5%	408	302	35,0%
Dist	RDS	469	234	100,5%	37	-30	+67 MDH	4	-80	+84 MDH
	TotalEnergies Marketing Maroc	15.127	16.752	-9,7%	1.340	1.340	0,0%	851	934	-8,9%
	Taqa Morocco	10.638	10.878	-2,2%	2.443	2.633	-7,2%	981	1.053	-6,8%
Auto	Afriquia Gaz	8.989	8.773	2,5%	1.167	1.195	-2,3%	751	747	0,4%
	Label Vie	18.534	16.418	12,9%	839	804	4,4%	579	542	6,8%
Prof	Auto Hall	5.912	5.022	17,7%	302	210	43,8%	100	17	+83 MDH
	Auto Nejma	4.211	2.902	45,1%	533	358	48,9%	324	205	57,8%
Mines	Marsa Maroc	5.785	5.008	15,5%	2.562	2.088	22,7%	1.589	1.267	25,4%
	Managem	13.694	8.859	54,6%	3.997	1.252	+2745 MDH	3.002	620	+2382 MDH
	CMT	690	586	17,8%	388	298	30,3%	196	-12	+209 MDH
NTI	SMI	1.566	1.053	48,8%	615	261	135,6%	397	187	112,7%
	HPS	1.551	1.267	22,3%	220	154	43,1%	106	75	40,5%
	Disway	2.076	1.905	9,0%	108	103	4,7%	85	79	8,4%
	Microdata	979	900	8,8%	107	97	10,6%	70	68	2,6%
	S2M	367	313	17,3%	54	44	21,6%	33	29	10,7%
	M2M Group	127	103	23,4%	9	5	72,8%	5	15	-63,8%
Financement	Involys	37	38	-0,3%	0,3	2	-82,4%	0,1	-0,1	MAD + 0,2 Mn
	Disty Technologies	637	548	16,3%	36	30	21,0%	26	19	33,6%
	Eqdom	602	550	9,4%	160	93	73,0%	99	-5	+104 MDH
	Salafin	384	379	1,4%	200	166	20,8%	96	93	3,2%
	Maghrebail	438	378	16,1%	273	231	18,5%	148	136	9,3%
Santé	Maroc Leasing	387	379	2,1%	204	183	11,1%	107	105	1,9%
	Cash Plus	863	760	13,6%	450	378	19,3%	242	196	23,3%
Autres	Akdital	4.413	2.954	49,4%	808	519	55,6%	444	315	41,0%
	Vicenne	1.084	837	29,5%	226	162	39,2%	144	91	58,2%
	Risma	1.634	1.264	29,3%	425	293	45,0%	270	183	47,3%
	Sothema	3.226	2.816	14,6%	660	530	24,5%	386	315	22,3%
	Aradei Capital	647	606	6,8%	734	517	41,9%	534	297	79,7%
	Ennaki Automobiles	2.263	2.139	5,8%	248	214	15,6%	188	153	23,4%
	Promopharm	980	899	9,0%	91	106	-14,5%	60	55	8,6%
	CTM	1.827	1.302	40,4%	7	28	-76,3%	56	47	20,6%
	Maghreb Oxygène	330	311	6,1%	13	8	55,1%	15	12	24,3%
	Immoriente Invest	85	79	8,4%	56	45	26,1%	41	47	-11,9%
Autres	Afric Industries	44	43	2,0%	11	10	16,3%	8	10	-24,1%
	Med Paper	88	106	-16,3%	-10	6	-17 MDH	7	8	-15,9%
	Fenie Brossette	757	698	8,4%	32	26	24,0%	15	17	-10,5%
	Stokvis Nord Afrique	219	334	-34,4%	32	-17	+49 MDH	26	21	25,0%
	SRM	394	356	10,4%	21	7	187,2%	12	2	+10 MDH
	Stroc Industrie	174	118	47,9%	16	-14	+30 MDH	0,48	-13	+13 MDH
	Balima	70	63	11,0%	20	17	16,6%	14	14	-4,4%
Zellidja	757	698	8,4%	29	23	27,4%	22	6	+15 MDH	
Rebab Company	0,03	0,03	0,0%	-0,38	-0,36	0 MDH	1,1	1	78,1%	



Attijari
Global Research



CASABLANCA CLOSING

EQUITY

TABLEAU DES DIVIDENDES 2025

Valeur	DPA 2025	DPA 2024	Var	Date d'AGO	Date de détachement	Date de paiement
Addoha	NC	0,5	-			
AFMA	62	60	3,3%			
Afric Industries	20	22	-9,1%	12/05/2026		30/06/2026
Afrikaia Gaz	175	175	0,0%	06/03/2026	24/03/2026	02/04/2026
Agma	310	300	3,3%	08/06/2026		
Akdital	14	10	40,0%			
Alliances	4,0	3,6	11,1%			
Aluminium du Maroc	110	100	10,0%			
Aradei Capital	5,71	10,43	4,5%	25/05/2026		30/06/2026
	17,29 [Div exceptionnel]	11,57 [Div exceptionnel]				
AtlantaSanad	5,9	5,8	1,7%			
Attijariwafa bank	22	19	15,8%	02/06/2026		06/07/2026
Auto Hall	2	2	0,0%	30/04/2026	15/05/2026	26/05/2026
Auto Nejma	176	120	46,7%	15/04/2026	30/04/2026	11/05/2026
Balima	NC	5,5	-			
BCP	NC	10,5	-			
Bank of Africa	5	5	0,0%			
BMCI	14	18	-22,2%			
Cartier Saada	0	0	-	10/06/2026		
Cash Plus	9,73	8,89	9,4%	28/04/2026		
Crédit du Maroc	48,0	41,7	15,1%	27/04/2026	04/06/2026	15/06/2026
CFG Bank	4	3,3	21,2%	22/05/2026		01/06/2026
CIH Bank	14	14	0,0%	20/05/2026		
Cimar	65	60	8,3%	25/05/2026		
CMGP	6,5	6,3	3,2%			
CMT	NC	0	-			
Colorado	3,5	2,6	34,6%	15/05/2026		
Cosumar	9	10	0,0%			
	1 [Div exceptionnel]					
CTM	26	25	4,0%	23/06/2026		28/09/2026
Dari Couspate	NC	140	-			
Delta Holding	2	2,25	-11,1%	12/05/2026		
Disty Technologies	20	16,5	18,2%	21/05/2026		01/07/2026
Disway	44	40	10,0%	20/05/2026		03/07/2026
Delattre Levivier Maroc	0	0	-			
Ennaki Automobiles	3,16	2,38	32,6%	29/04/2026		15/07/2026
Egdom	57	0	-			
Fenie Brossette	0	0	-			
HPS	8	7	14,3%			
IB Maroc	0	0	-			
Immorente	1	1	5,8%	01/04/2026	22/04/2026	04/05/2026
	2,5	2,2				03/07/2026
	2	1				
		1				
Involys	0	0	-			
Jet Contractors	20	15	33,3%	22/05/2026		
Label Vie	120	110,57	8,5%	01/06/2026		
LafargeHolcim Maroc	96	70	37,1%	22/05/2026		24/06/2026
Lesieur Cristal	0	3	-100,0%	15/05/2026		
M2M Group	0	0	-			
Maghreb Oxygène	4	4	0,0%	06/03/2026	24/03/2026	08/04/2026
Maghrébail	53	53	0,0%	13/05/2026		
Managem	55	40	37,5%			
Maroc Leasing	14	14	0,0%	02/06/2026		
Maroc Telecom	4	1,43	179,7%	26/03/2026		
Marsa Maroc	11	9,5	15,8%			
Med Paper	0	0	-			
Microdata	40	40	0,0%			
Mutandis	10,5	10,5	0,0%			
TGCC	15,0	11,5	30,4%	12/06/2026		03/08/2026
Oulmès	40,15	23	74,6%	12/05/2026		09/06/2026
Promopharm	30	0	-			
RDS	0	0	-			
Rebab Company	0	0	-			
Risma	9	7	28,6%	02/06/2026		30/09/2026
S2M	0	0	-	04/06/2026		
SANLAM Maroc	98	81	21,0%	24/04/2026		
Salafin	30	14,75	1,7%	14/05/2026		12/06/2026
		14,75 [Div exceptionnel]				
SBM	107	100	27,0%	13/05/2026		18/06/2026
	20 [Div exceptionnel]					
SGTM	12	8,3	44,6%			
SMI	150	80	87,5%			
SNEP	0	0	-			
Sonasid	52	39	33,3%			
Sothema ⁽¹⁾	6,6	5,6	17,9%			
SRM	0	0	-			
Stokvis	0	0	-	04/06/2026		
Stroc Industrie	0	0	-	05/06/2026		
Taq Morocco	38	37	2,7%	26/05/2026		25/09/2026
Vicenne	8,44	4,87	73,3%	25/05/2026		
TotalEnergies Marketing Maroc	89,57	113	-50,2%	03/06/2026		29/06/2026
		67 [Div exceptionnel]				
Unimer	0	0	-	14/05/2026		
Wafa Assurance	150	140	7,1%	19/05/2026		

⁽¹⁾ Le DPA est ajusté sur la base du dernier split de Sothema de 5 pour 1.

Attijari Global Research

Mahat Zerhouni
+212 529 03 68 16
m.zerhouni@attijari.ma

Attijari Intermédiation

Anis Hares
+212 529 03 68 34
Mehdi Benchekroun
+212 529 03 68 14



Attijari
Global Research