



CASABLANCA CLOSING

EQUITY

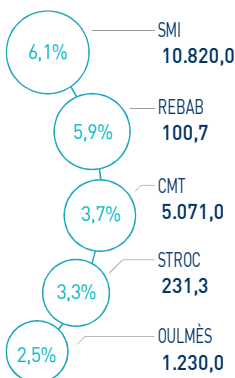
11 MAI 2026

INDICATEURS D'ACTIVITÉ

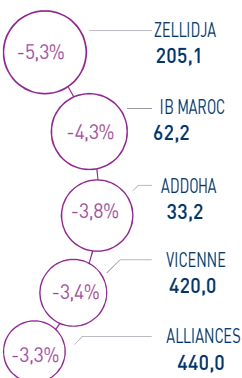
 MASI 18.851 pts	 MSI20 1.371 pts	 CAPI 1.079 MMDH	 VOLUME 185 MDH
↘ Daily -0,53%	↘ Daily -0,93%	↗ Plus haut 1.094	MC 185
↗ YTD 0,02%	↘ YTD -7,71%	↘ Plus bas 921	MB -

PERFORMANCES QUOTIDIENNES

HAUSSES SIGNIFICATIVES



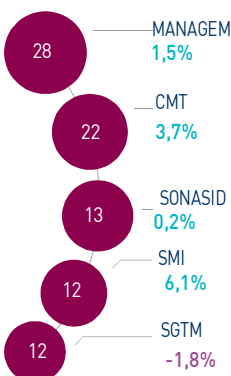
BAISSES SIGNIFICATIVES



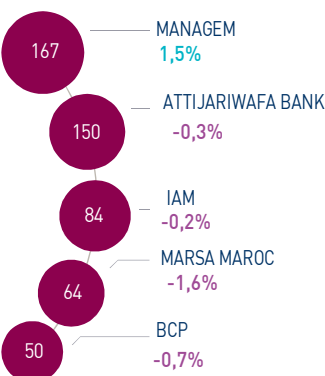
Au terme de la première séance de la semaine, l'indice MASI enregistre une baisse de -0,53% à 18.851 points. Dans ce contexte, la performance annuelle du marché ressort à +0,02%.

SMI enregistre la plus forte hausse de la séance, soit +6,10%, tandis que Zellidja accuse la plus forte baisse, soit une contre-performance de -5,27%.

LES PLUS ACTIVES (MDH)



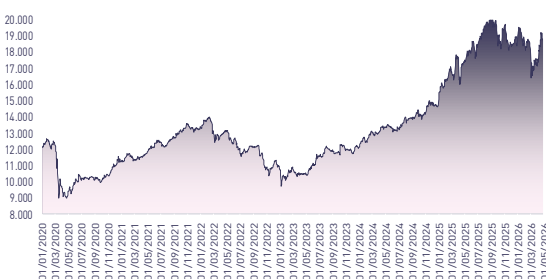
LES PLUS GRANDES CAPI. (MMDH)



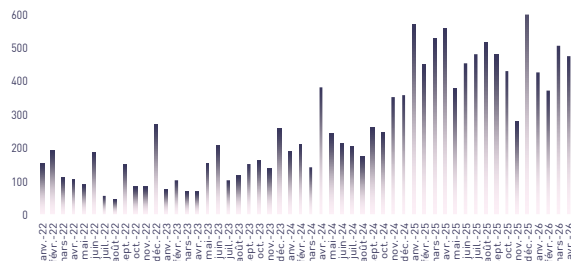
Le marché central affiche un volume de transactions de 185 MDH.

Managem, CMT et Sonasid sont les valeurs les plus actives de cette séance, représentant ainsi 34% du total des échanges.

ÉVOLUTION DE L'INDICE MASI (pts)



VMQ-BASE MENSUELLE (MDH)



PUBLICATIONS ÉCONOMIQUES / FINANCIÈRES

| 11 Mai | 2026

Selon Bank Al-Maghrib, le taux débiteur moyen pondéré global s'établit à 4,66%, en baisse de 16 PBS.

| 08 Mai | 2026

En 4 mai 2026, les retenues des principaux barrages du pays ont atteint 13,1 milliards m³, soit un taux de remplissage de 76,1% contre 40,4% une année auparavant.

| 07 Mai | 2026

CTM : Attribution de la gestion déléguée du transport urbain de Tétouan à sa filiale Issal pour une durée de 10 ans.

| 07 Mai | 2026

En avril 2026, les ventes de voitures neuves au Maroc se sont chiffrées à 22.617 unités, en hausse de 24,6%.

Attijari Global Research

Mahat Zerhouni
+212 529 03 68 16
m.zerhouni@attijari.ma

Attijari Intermédiation

Anis Hares
+212 529 03 68 34
Mehdi Benchekroun
+212 529 03 68 14



Attijari
Global Research



CASABLANCA CLOSING

EQUITY

RÉSUMÉ DE LA SÉANCE DU 11/05/2026

11/05/2026	Clôture	Veille	Année	Max 2026	Min 2026	Quantité	P/E 25R ⁽¹⁾	P/B 25R	D/Y 25R
Addoha	33,20	-3,77%	-7,73%	36,20	26,00	203.698	29,4	1,4	NC
AFMA	1.240,0	0,00%	1,22%	1.289	1.114	0	17,0	17,6	5,0%
Afric Industries	349,95	-0,01%	3,84%	360,00	330,20	138	12,8	2,1	5,7%
Afriquia Gaz	3.779,0	0,77%	-6,46%	4.250	3.664	19	17,3	3,8	4,6%
Agma	7.290,00	-0,55%	15,07%	7.330,00	6.335,00	6	19,7	8,5	4,3%
Akdital	1.236,0	-0,72%	4,75%	1.290	980	1.658	35,4	6,1	1,1%
Alliances	440,00	-3,30%	-16,98%	570,00	391,50	4.923	24,2	2,4	0,9%
Aluminium du Maroc	1.870,0	1,08%	4,00%	1.870	1.653	154	13,1	3,3	5,9%
Aradei Capital	454,90	0,00%	8,31%	459,00	401,00	406	11,1	1,1	5,1%
AtlantaSanad	130,0	-1,37%	-13,33%	152	124	3.843	16,8	3,2	4,5%
Attijariwafa bank	698,00	-0,26%	-4,40%	764,50	667,90	12.292	14,1	2,2	3,2%
Auto Hall	75,5	0,00%	-19,60%	97	74	3.109	38,0	2,6	2,6%
Auto Nejma	4.134,00	0,00%	-4,44%	4.585,00	4.134,00	0	13,0	2,9	4,3%
Balima	229,9	0,04%	-8,04%	250	205	4	29,3	3,0	NC
BCP	245,00	-0,73%	-15,52%	290,00	240,00	5.520	11,1	1,2	NC
BoA	205,0	-1,87%	-8,89%	231	192	25.017	11,8	1,4	2,4%
BMCI	604,00	0,17%	-4,13%	645,00	566,00	321	18,4	1,1	NC
Cartier Saada	30,5	-2,83%	-11,00%	35	27	2.776	42,4	1,1	0,0%
Cash Plus	281,00	-0,71%	-8,47%	317,95	252,00	1.191	28,5	8,7	3,5%
CFG Bank	207,6	-1,17%	-15,29%	258	200	2.444	19,6	3,5	1,9%
CIH Bank	365,00	-0,01%	-12,05%	413,50	340,00	13.305	11,9	1,3	3,8%
Cimar	1.700,0	0,00%	-8,11%	1.889	1.600	568	17,5	6,6	3,8%
CMGP Group	365,00	-2,41%	-1,08%	403,00	330,00	1.948	25,4	2,2	1,8%
CMT	5.071,0	3,74%	183,14%	5.181	1.730	4.418	43,5	9,5	NC
Colorado	81,00	-1,22%	-5,58%	93,79	80,00	477	19,8	3,6	4,3%
Cosumar	185,2	-2,04%	-9,02%	214	150	12.864	24,8	3,1	5,4%
Crédit du Maroc	1.015,00	-0,10%	-2,31%	1.149,00	981,00	8.200	12,8	1,3	4,7%
CTM	905,0	0,00%	0,00%	925	752	13	19,8	4,6	2,9%
Dari Couspate	4.190,00	0,00%	-0,24%	4.300,00	4.100,00	0	24,0	3,4	NC
Delattre Levivier Maroc	40,0	0,00%	0,00%	40	40	0	N.S	N.S	0,0%
Delta Holding	61,20	-1,29%	-20,52%	80,00	53,50	5.319	17,5	2,0	3,3%
Diac Salaf	26,3	0,00%	0,00%	26	26	0	N.S	N.S	0,0%
Disty Technologies	367,10	-0,78%	4,89%	376,00	300,00	495	14,2	2,0	5,3%
Disway	802,0	-0,25%	-8,86%	904	725	65	17,8	2,2	5,5%
Ennaktl	55,00	-1,79%	1,85%	58,48	44,90	2.061	8,8	1,9	5,7%
Eqdom	1.340,0	0,00%	3,32%	1.430	1.242	0	22,6	1,5	4,3%
Fenie Brossette	307,00	-2,54%	-19,54%	425,00	279,50	580	29,5	2,7	0,0%
HPS	635,0	-0,78%	14,21%	655	485	2.074	44,4	5,8	1,3%
IAM	95,45	-0,16%	-12,43%	114,40	90,00	45.555	14,9	4,1	4,2%
IB Maroc	62,2	-4,31%	-10,50%	71	52	74	N.S	N.S	0,0%
Immorente	90,00	-0,44%	-1,80%	92,50	89,97	15.590	19,5	1,0	6,1%
Involys	150,0	-3,23%	-17,58%	205	134	319	N.S	0,6	0,0%
Jet Contractors	2.345,00	-1,68%	-11,51%	2.850,00	2.005,00	484	13,0	5,4	0,9%
Label Vie	4.000,0	0,00%	-13,04%	4.680	3.600	672	20,0	3,2	3,0%
LafargeHolcim Maroc	1.835,00	-0,76%	-0,27%	1.900,00	1.500,00	34	19,8	3,5	5,2%
Lesieur Cristal	372,6	-0,65%	3,49%	425	292	3	N.S	6,2	0,0%
M2M Group	422,00	0,00%	-9,23%	503,90	397,05	69	39,1	1,7	0,0%
Maghreb Oxygène	388,0	0,26%	-6,26%	413	360	28	20,4	1,0	1,0%
Maghrébaïl	890,00	0,00%	-5,62%	945,00	845,00	0	8,3	1,0	6,0%
Managem	14.100,0	1,51%	120,31%	14.299	6.500	1.960	55,7	14,6	0,4%
Maroc Leasing	370,00	2,21%	2,78%	383,90	337,00	3	9,6	0,8	3,8%
Marsa Maroc	866,1	-1,56%	-8,83%	990	702	5.865	40,0	15,7	1,1%
Med Paper	25,10	-1,57%	-5,39%	27,69	21,50	977	17,2	2,9	0,0%
Microdata	777,0	1,57%	-2,84%	847	676	51	18,6	6,7	5,1%
Mutandis	241,80	-0,90%	-3,28%	260,00	228,45	743	17,7	1,4	4,3%
Oulmès	1.230,0	2,50%	4,06%	1.257	1.147	1	21,7	3,1	3,3%
Promopharm	1.300,00	0,00%	-13,33%	1.483,00	1.300,00	10	21,7	2,2	2,3%
Rebab	100,7	5,95%	-5,27%	113	95	118	13,0	0,7	0,0%
RDS	177,90	-0,06%	10,50%	181,90	128,70	57.807	N.S	1,2	0,0%
Risma	344,9	-1,46%	-6,78%	415	290	7.777	20,5	3,3	2,6%
S2M	593,00	2,24%	1,37%	610,00	513,10	21	14,6	3,6	0,0%
Sanlam Maroc	3.110,0	-0,26%	45,33%	3.140	2.037	14	18,9	2,1	3,2%
Salafin	474,00	-2,26%	-10,57%	596,00	424,90	60	15,4	1,7	6,3%
Samir	127,8	0,00%	0,00%	128	128	0	N.S	N.S	0,0%
SBM	2.400,00	-2,04%	4,80%	2.450,00	1.950,00	15	19,8	4,3	5,3%
SGTM	772,1	-1,77%	-15,62%	950	690	15.071	34,5	13,0	1,6%
SMI	10.820,00	6,10%	163,90%	10.820,00	4.200,00	1.135	44,8	10,7	1,4%
SNEP	386,0	-0,52%	-19,58%	505	380	644	N.S	1,9	0,0%
Sonasid	2.249,00	0,18%	0,99%	2.355,00	1.684,00	5.707	32,2	4,4	2,3%
Sothema	369,0	0,00%	-0,27%	375	310	0	36,6	5,4	1,8%
SRM	487,95	-1,22%	-1,81%	515,00	400,00	95	13,0	0,9	0,0%
Stokvis Nord Afrique	87,5	0,59%	-6,91%	108	64	31.527	59,6	N.S	0,0%
Stroc Industrie	231,30	3,26%	-5,59%	276,50	158,00	17.327	N.S	N.S	0,0%
TAQA Morocco	1.790,0	-0,50%	-15,57%	2.200	1.631	755	43,0	6,2	2,1%
TGCC	813,00	-1,45%	-10,27%	950,00	676,00	6.807	29,6	6,2	1,8%
TotalEnergies Maroc	1.610,00	-0,62%	-7,74%	1.769,00	1.471,00	1.575	17,0	7,3	5,6%
UNIMER	167,00	0,00%	4,38%	167,00	151,40	0	N.S	2,1	0,0%
Vicenne	420,0	-3,43%	-6,65%	480	365	12.698	29,9	3,5	2,0%
Wafa Assurance	5.550,00	0,00%	15,53%	5.750,00	4.558,00	0	18,9	1,3	2,7%
Zellidja	205,10	-5,27%	0,51%	248,00	200,00	250	5,3	1,5	0,0%
MASI	18.850,9	-0,53%	0,02%	19.555,0	16.399,3	-	21,2	6,4	2,5%

⁽¹⁾ : Le multiple P/E est calculé sur la base des résultats affichés 2025 à l'exception de Maroc Telecom dont le P/E est calculé sur la base du RNPQ ajusté (Hors rétrocession de 2 MMDH)



Attijari
Global Research



CASABLANCA CLOSING

EQUITY

RÉSULTATS ANNUELS 2025

	Chiffre d'Affaires/PNB			Résultat d'Exploitation			Résultat Net (Part du Groupe)			
	En MDH	2025	2024	Var	2025	2024	Var	2025	2024	Var
Tel										
Maroc Telecom		36.681	36.704	-0,1%	11.547	12.092	-4,5%	5.649	5.938	-4,9%
Agri-business										
Cosumar		10.487	10.239	2,4%	1.298	1.341	-3,2%	704	850	-17,3%
Lesieur Cristal		5.378	5.455	-1,4%	99	334	-70,4%	8	24	-66,7%
SBM		3.080	2.863	7,6%	524	414	26,5%	343	215	59,4%
Mutandis		2.022	2.117	-4,5%	205	223	-8,1%	126	159	-20,9%
CMGP		2.925	2.328	25,7%	390	316	23,6%	244	183	33,7%
Dari Couspate		818	859	-4,7%	73	71	3,9%	52	44	20,0%
Unimer		1.085	1.260	-13,9%	-18	-3	-15 MDH	-32	-81	+49 MDH
Oulmès		3.251	2.940	10,6%	285	238	19,7%	112	58	94,1%
Banques										
Attijariwafa bank		34.921	34.507	1,2%	18.034	17.833	1,1%	10.645	9.504	12,0%
BCP		26.985	25.601	5,4%	9.577	7.849	22,0%	4.503	4.145	8,6%
Bank of Africa		20.339	18.717	8,7%	7.746	6.849	13,1%	3.814	3.427	11,3%
CIH Bank		5.423	4.740	14,4%	1.885	1.588	18,7%	1.089	876	24,4%
Crédit du Maroc		3.568	3.303	8,0%	1.533	1.300	17,9%	864	741	16,5%
BMCI		3.944	3.789	4,1%	769	738	4,3%	435	325	33,7%
CFG Bank		1.247	941	32,5%	588	347	69,3%	370	262	41,5%
Assurance										
Wafa Assurance		9.065	8.019	13,0%	1.321	1.315	0,5%	1.026	923	11,1%
AtlantaSanad		6.049	5.260	15,0%	536	535	0,1%	468	453	3,1%
Sanlam Maroc		6.396	6.186	3,4%	1.250	961	30,0%	677	691	-2,1%
AFMA		316	286	10,6%	124	117	5,7%	73	72	0,4%
Agma Lahlou-Tazi		188	172	9,2%	100	91	10,1%	74	67	10,8%
BTP										
SGTM		15.165	11.099	36,6%	1.952	1.411	38,3%	1.342	590	127,5%
TGCC		12.382	8.070	53,4%	2.259	913	147,3%	952	522	82,5%
Sonaside		6.386	5.495	16,2%	437	222	96,7%	272	141	92,5%
Delta Holding		3.050	3.138	-2,8%	454	395	14,9%	307	295	4,0%
Jet Contractors		3.649	3.118	17,0%	435	301	44,5%	222	130	71,4%
SNEP		746	633	17,7%	-134	-27	-107 MDH	-185	-44	-141 MDH
Colorado		624	605	3,1%	112	93	20,3%	65	45	44,4%
Aluminium du Maroc		1.305	1.243	4,9%	139	110	26,2%	62	37	69,4%
Ciment										
LafargeHolcim Maroc		8.936	8.155	9,6%	3.815	3.294	15,8%	2.166	1.826	18,6%
Ciments du Maroc		5.459	4.387	24,4%	2.032	1.557	30,5%	1.377	914	50,7%
Immo										
Addoha		2.709	2.595	4,4%	476	493	-3,4%	454	274	65,5%
Alliances		2.432	2.363	2,9%	586	446	31,5%	408	302	35,0%
RDS		469	234	100,5%	37	-30	+67 MDH	4	-80	+84 MDH
Energie										
TotalEnergies Marketing Maroc		15.127	16.752	-9,7%	1.340	1.340	0,0%	851	934	-8,9%
Taqa Morocco		10.638	10.878	-2,2%	2.443	2.633	-7,2%	981	1.053	-6,8%
Afriquia Gaz		8.989	8.773	2,5%	1.167	1.195	-2,3%	751	747	0,4%
Dist										
Label Vie		18.534	16.418	12,9%	839	804	4,4%	579	542	6,8%
Auto										
Auto Hall		5.912	5.022	17,7%	302	210	43,8%	100	17	+83 MDH
Auto Nejma		4.211	2.902	45,1%	533	358	48,9%	324	205	57,8%
Prof										
Marsa Maroc		5.785	5.008	15,5%	2.562	2.088	22,7%	1.589	1.267	25,4%
Managem		13.694	8.859	54,6%	3.997	1.252	+2745 MDH	3.002	620	+2382 MDH
Mines										
CMT		690	586	17,8%	388	298	30,3%	196	-12	+209 MDH
SMI		1.566	1.053	48,8%	615	261	135,6%	397	187	112,7%
HPS		1.551	1.267	22,3%	220	154	43,1%	106	75	40,5%
NTI										
Disway		2.076	1.905	9,0%	108	103	4,7%	85	79	8,4%
Microdata		979	900	8,8%	107	97	10,6%	70	68	2,6%
S2M		367	313	17,3%	54	44	21,6%	33	29	10,7%
M2M Group		127	103	23,4%	9	5	72,8%	5	15	-63,8%
Involys		37	38	-0,3%	0,3	2	-82,4%	0,1	-0,1	MAD + 0,2 Mn
Disty Technologies		637	548	16,3%	36	30	21,0%	26	19	33,6%
Financement										
Eqdom		602	550	9,4%	160	93	73,0%	99	-5	+104 MDH
Salafin		384	379	1,4%	200	166	20,8%	96	93	3,2%
Maghrebail		438	378	16,1%	273	231	18,5%	148	136	9,3%
Maroc Leasing		387	379	2,1%	204	183	11,1%	107	105	1,9%
Cash Plus		863	760	13,6%	450	378	19,3%	242	196	23,3%
Santé										
Akdital		4.413	2.954	49,4%	808	519	55,6%	444	315	41,0%
Vicenne		1.084	837	29,5%	226	162	39,2%	144	91	58,2%
Autres										
Risma		1.634	1.264	29,3%	425	293	45,0%	270	183	47,3%
Sothema		3.226	2.816	14,6%	660	530	24,5%	386	315	22,3%
Aradei Capital		647	606	6,8%	734	517	41,9%	534	297	79,7%
Ennaki Automobiles		2.263	2.139	5,8%	248	214	15,6%	188	153	23,4%
Promopharm		980	899	9,0%	91	106	-14,5%	60	55	8,6%
CTM		1.827	1.302	40,4%	7	28	-76,3%	56	47	20,6%
Maghreb Oxygène		330	311	6,1%	13	8	55,1%	15	12	24,3%
Immoyent Invest		85	79	8,4%	56	45	26,1%	41	47	-11,9%
Afric Industries		44	43	2,0%	11	10	16,3%	8	10	-24,1%
Med Paper		88	106	-16,3%	-10	6	-17 MDH	7	8	-15,9%
Fenie Brossette		757	698	8,4%	32	26	24,0%	15	17	-10,5%
Stokvis Nord Afrique		219	334	-34,4%	32	-17	+49 MDH	26	21	25,0%
SRM		394	356	10,4%	21	7	187,2%	12	2	+10 MDH
Stroc Industrie		174	118	47,9%	16	-14	+30 MDH	0,48	-13	+13 MDH
Balima		70	63	11,0%	20	17	16,6%	14	14	-4,4%
Zellidja		757	698	8,4%	29	23	27,4%	22	6	+15 MDH
Rebab Company		0,03	0,03	0,0%	-0,38	-0,36	0 MDH	1,1	1	78,1%



Attijari
Global Research



CASABLANCA CLOSING

EQUITY

TABLEAU DES DIVIDENDES 2025

Valeur	DPA 2025	DPA 2024	Var	Date d'AGO	Date de détachement	Date de paiement
Addoha	NC	0,5	-			
AFMA	62	60	3,3%			
Afric Industries	20	22	-9,1%	12/05/2026		30/06/2026
Afrika Gaz	175	175	0,0%	06/03/2026	24/03/2026	02/04/2026
Agma	310	300	3,3%	08/06/2026		
Akdital	14	10	40,0%			
Alliances	4,0	3,6	11,1%			
Aluminium du Maroc	110	100	10,0%			
Aradei Capital	5,71	10,43	4,5%	25/05/2026		30/06/2026
	17,29 [Div exceptionnel]	11,57 [Div exceptionnel]				
AtlantaSanad	5,9	5,8	1,7%			
Attijariwafa bank	22	19	15,8%	02/06/2026		06/07/2026
Auto Hall	2	2	0,0%	30/04/2026	15/05/2026	26/05/2026
Auto Nejma	176	120	46,7%	15/04/2026	30/04/2026	11/05/2026
Balima	NC	5,5	-			
BCP	NC	10,5	-			
Bank of Africa	5	5	0,0%			
BMCI	NC	18	-			
Cartier Saada	0	0	-	10/06/2026		
Cash Plus	9,73	8,89	9,4%	28/04/2026		
Crédit du Maroc	48,0	41,7	15,1%	27/04/2026	04/06/2026	15/06/2026
CFG Bank	4	3,3	21,2%	22/05/2026		01/06/2026
CIH Bank	14	14	0,0%	20/05/2026		
Cimar	65	60	8,3%	25/05/2026		
CMGP	6,5	6,3	3,2%			
CMT	NC	0	-			
Colorado	3,5	2,6	34,6%	15/05/2026		
Cosumar	9	10	0,0%			
	1 [Div exceptionnel]					
CTM	26	25	4,0%	23/06/2026		28/09/2026
Dari Couspate	NC	140	-			
Delta Holding	2	2,25	-11,1%	12/05/2026		
Disty Technologies	20	16,5	18,2%	21/05/2026		01/07/2026
Disway	44	40	10,0%	20/05/2026		03/07/2026
Delattre Levivier Maroc	0	0	-			
Ennaki Automobiles	3,16	2,38	32,6%	29/04/2026		
Egdom	57	0	-			
Fenie Brossette	0	0	-			
HPS	8	7	14,3%			
IB Maroc	0	0	-			
Immorente	1	1	5,8%	01/04/2026	22/04/2026	04/05/2026
	2,5	2,2				03/07/2026
	2	1				
		1				
Involys	0	0	-			
Jet Contractors	20	15	33,3%	22/05/2026		
Label Vie	120	110,57	8,5%	01/06/2026		
LafargeHolcim Maroc	96	70	37,1%	22/05/2026		24/06/2026
Lesieur Cristal	0	3	-100,0%	15/05/2026		
M2M Group	0	0	-			
Maghreb Oxygène	4	4	0,0%	06/03/2026	24/03/2026	08/04/2026
Maghrébail	53	53	0,0%	13/05/2026		
Managem	55	40	37,5%			
Maroc Leasing	14	14	0,0%	02/06/2026		
Maroc Telecom	4	1,43	179,7%	26/03/2026		
Marsa Maroc	11	9,5	15,8%			
Med Paper	0	0	-			
Microdata	40	40	0,0%			
Mutandis	10,5	10,5	0,0%			
TGCC	15,0	11,5	30,4%	12/06/2026		03/08/2026
Oulmès	40,15	23	74,6%	12/05/2026		09/06/2026
Promopharm	30	0	-			
RDS	0	0	-			
Rebab Company	0	0	-			
Risma	9	7	28,6%	02/06/2026		30/09/2026
S2M	0	0	-	04/06/2026		
SANLAM Maroc	98	81	21,0%	24/04/2026		
Salafin	30	14,75	1,7%	14/05/2026		12/06/2026
		14,75 [Div exceptionnel]				
SBM	107	100	27,0%	13/05/2026		18/06/2026
	20 [Div exceptionnel]					
SGTM	12	8,3	44,6%			
SMI	150	80	87,5%			
SNEP	0	0	-			
Sonasis	52	39	33,3%			
Sothema ⁽¹⁾	6,6	5,6	17,9%			
SRM	0	0	-			
Stokvis	0	0	-	04/06/2026		
Stroc Industrie	0	0	-	05/06/2026		
Taq Morocco	38	37	2,7%	26/05/2026		25/09/2026
Vicenne	8,44	4,87	73,3%	25/05/2026		
TotalEnergies Marketing Maroc	89,57	113	-50,2%	03/06/2026		29/06/2026
		67 [Div exceptionnel]				
Unimer	0	0	-	14/05/2026		
Wafa Assurance	150	140	7,1%	19/05/2026		

⁽¹⁾ Le DPA est ajusté sur la base du dernier split de Sothema de 5 pour 1.

Attijari Global Research

Mahat Zerhouni
+212 529 03 68 16
m.zerhouni@attijari.ma

Attijari Intermédiation

Anis Hares
+212 529 03 68 34
Mehdi Benckroun
+212 529 03 68 14



Attijari
Global Research