



CASABLANCA CLOSING

EQUITY

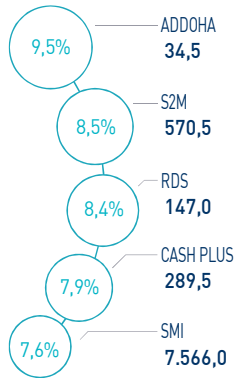
08 | AVRIL 2026

INDICATEURS D'ACTIVITÉ

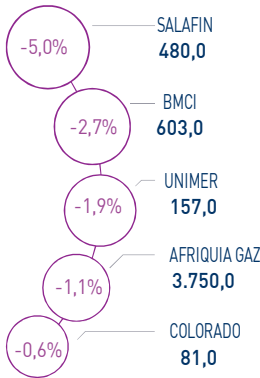
| | | | |
|----------------------------|----------------------------|----------------------------|---------------------------|
| MASI 18.103 pts | MSI20 1.358 pts | CAPI 1.022 MMDH | VOLUME 682 MDH |
| ↗ Daily 4,09% | ↗ Daily 4,41% | ↗ Plus haut 1.084 | MC 682 |
| ↘ YTD -3,95% | ↘ YTD -8,57% | ↘ Plus bas 921 | MB - |

PERFORMANCES QUOTIDIENNES

HAUSSES SIGNIFICATIVES



BAISSES SIGNIFICATIVES

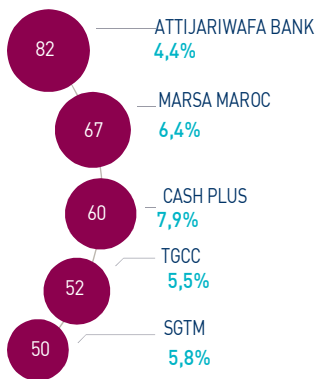


Au terme de la séance d'aujourd'hui, l'indice MASI enregistre une forte hausse de +4,09% à 18.103 points.

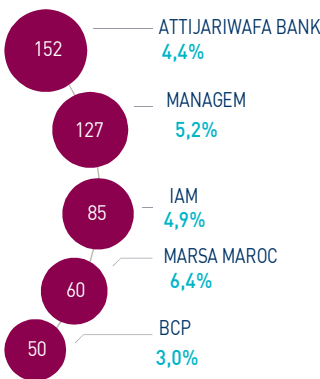
Dans ce contexte, la contre-performance annuelle du marché ressort à -3,95%.

Addoha enregistre la plus forte hausse de la séance, soit +9,50%, tandis que Salafin accuse la plus forte baisse, soit une contre-performance de -4,95%.

LES PLUS ACTIVES (MDH)



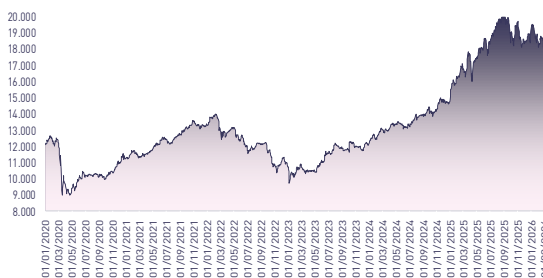
LES PLUS GRANDES CAPI. (MMDH)



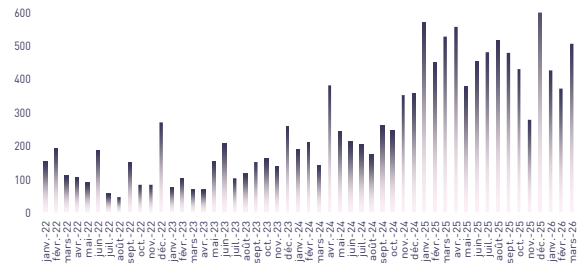
Le marché central affiche un volume de transactions de 682 MDH.

Attijariwafa bank, Marsa Maroc et Cash Plus sont les valeurs les plus actives de cette séance, représentant ainsi 31% du total des échanges.

ÉVOLUTION DE L'INDICE MASI (pts)



VMQ-BASE MENSUELLE (MDH)



PUBLICATIONS ÉCONOMIQUES / FINANCIÈRES

| 08 Avr. | 2026

les nuitées dans les établissements d'hébergement touristique classés (EHTC) ressortent à plus de 3,3 millions en janvier 2026, en appréciation de 12%.

| 07 Avr. | 2026

Selon l'OMPIC, les créations d'entreprises au Maroc ont atteint 7.874 en janvier 2026.

| 06 Avr. | 2026

Au T4 2025, l'indice des valeurs unitaires à l'importation a baissé de 4,6% tandis que l'indice des valeurs unitaires à l'exportation a augmenté de 1,4%.

| 06 Avr. | 2026

Selon le ministère du Tourisme, les arrivées touristiques au Maroc ont atteint 1,6 million de touristes en mars 2026, affichant une hausse de 18% en glissement annuel.

Attijari Global Research

Mahat Zerhouni
+212 529 03 68 16
m.zerhouni@attijari.ma

Attijari Intermédiation

Anis Hares
+212 529 03 68 34
Mehdi Benchekroun
+212 529 03 68 14



Attijari
Global Research



CASABLANCA CLOSING

EQUITY

RÉSUMÉ DE LA SÉANCE DU 08/04/2026

| 08/04/2026 | Clôture | Veille | Année | Max 2026 | Min 2026 | Quantité | P/E 25R ⁽¹⁾ | P/B 25R | D/Y 25R |
|-------------------------|----------|--------|---------|----------|----------|-----------|------------------------|---------|---------|
| Addoha | 34,48 | 9,50% | -4,17% | 36,20 | 26,00 | 1.279.122 | 30,6 | 1,5 | NC |
| AFMA | 1.245,0 | 0,00% | 1,63% | 1.289 | 1.114 | 0 | 17,1 | 15,3 | 5,0% |
| Afric Industries | 350,00 | 3,32% | 3,86% | 350,00 | 330,20 | 606 | 12,8 | 2,1 | 5,7% |
| Afriquia Gaz | 3.750,0 | -1,06% | -7,18% | 4.250 | 3.664 | 317 | 17,2 | 3,8 | 4,7% |
| Agma | 6.999,00 | 0,00% | 10,48% | 7.050,00 | 6.335,00 | 0 | 18,9 | 8,1 | 4,4% |
| Akdital | 1.165,0 | 4,48% | -1,27% | 1.286 | 980 | 16.897 | 33,4 | 5,6 | 1,2% |
| Alliances | 430,05 | 5,15% | -18,86% | 570,00 | 391,50 | 41.903 | 23,6 | 2,4 | 0,9% |
| Aluminium du Maroc | 1.820,0 | 1,34% | 1,22% | 1.820 | 1.653 | 167 | 12,8 | 3,2 | 6,0% |
| Aradei Capital | 413,00 | -0,48% | -1,67% | 450,00 | 401,00 | 7.136 | 10,1 | 1,0 | 5,6% |
| AtlantaSanad | 135,0 | 0,00% | -10,00% | 152 | 124 | 12.909 | 17,4 | 3,3 | 4,4% |
| Attijariwafa bank | 706,00 | 4,44% | -3,30% | 764,50 | 667,90 | 117.052 | 14,3 | 2,2 | 3,1% |
| Auto Hall | 80,0 | 1,27% | -14,80% | 97 | 75 | 8.724 | 40,3 | 2,8 | 2,5% |
| Auto Nejma | 4.585,00 | 0,00% | 5,99% | 4.585,00 | 4.326,00 | 0 | 14,5 | 3,2 | 3,8% |
| Balima | 216,5 | 0,00% | -13,40% | 250 | 217 | 22 | 27,6 | 2,8 | NC |
| BCP | 247,10 | 2,96% | -14,79% | 290,00 | 240,00 | 118.731 | 11,2 | 1,2 | NC |
| BoA | 203,6 | 1,78% | -9,53% | 231 | 192 | 19.783 | 11,8 | 1,4 | 2,5% |
| BMCI | 603,00 | -2,74% | -4,29% | 645,00 | 566,00 | 3.668 | 18,4 | 1,1 | NC |
| Cartier Saada | 31,4 | 4,67% | -8,40% | 35 | 27 | 1.992 | 43,7 | 1,1 | 0,0% |
| Cash Plus | 289,45 | 7,92% | -5,72% | 317,95 | 252,00 | 214.832 | 29,4 | 17,1 | 3,4% |
| CFG Bank | 210,0 | 4,48% | -14,29% | 258 | 200 | 16.893 | 19,9 | 3,6 | 1,9% |
| CIH Bank | 370,00 | 3,64% | -10,84% | 413,50 | 340,00 | 15.333 | 10,7 | 1,2 | 3,8% |
| Cimar | 1.770,0 | 4,12% | -4,32% | 1.889 | 1.600 | 12.710 | 18,2 | 6,6 | 3,7% |
| CMGP Group | 380,00 | 4,97% | 2,98% | 403,00 | 330,00 | 24.889 | 26,5 | 2,3 | 1,7% |
| CMT | 4.403,0 | 5,28% | 145,84% | 4.403 | 1.730 | 4.472 | 37,8 | 8,2 | NC |
| Colorado | 81,00 | -0,56% | -5,58% | 93,79 | 80,00 | 21.768 | 19,8 | 3,6 | 4,3% |
| Cosumar | 194,7 | 0,88% | -4,32% | 214 | 150 | 51.962 | 26,1 | 3,3 | 5,1% |
| Crédit du Maroc | 1.030,00 | 1,78% | -0,87% | 1.149,00 | 981,00 | 5.812 | 13,0 | 1,4 | 4,7% |
| CTM | 855,0 | 2,03% | -5,52% | 913 | 752 | 302 | 18,7 | 2,7 | 3,0% |
| Dari Couspate | 4.280,00 | 0,00% | 1,90% | 4.300,00 | 4.200,00 | 0 | 24,6 | 3,5 | NC |
| Delattre Levivier Maroc | 40,0 | 0,00% | 0,00% | 40 | 40 | 0 | N.S | N.S | NC |
| Delta Holding | 59,50 | 6,27% | -22,73% | 80,00 | 53,50 | 83.065 | 17,0 | 2,0 | 3,4% |
| Diac Salaf | 26,3 | 0,00% | 0,00% | 26 | 26 | 0 | N.S | N.S | 0,0% |
| Disty Technologies | 339,00 | 3,51% | -3,14% | 347,95 | 300,00 | 4.110 | 13,1 | 1,8 | 5,8% |
| Disway | 766,9 | 2,12% | -12,85% | 904 | 725 | 851 | 17,0 | 2,1 | 5,7% |
| Ennaki | 50,20 | 4,47% | -7,04% | 55,88 | 44,90 | 5.665 | 8,0 | 1,4 | 6,3% |
| Eqdom | 1.396,0 | 0,00% | 7,63% | 1.430 | 1.242 | 0 | 23,6 | 1,6 | 4,1% |
| Fenie Brossette | 304,90 | 6,24% | -20,09% | 425,00 | 279,50 | 4.632 | 29,2 | 2,7 | 0,0% |
| HPS | 531,0 | 4,12% | -4,50% | 585 | 485 | 20.878 | 37,1 | 4,8 | 1,5% |
| IAM | 96,99 | 4,85% | -11,02% | 114,40 | 90,00 | 361.104 | 15,1 | 4,2 | 4,1% |
| IB Maroc | 59,0 | 0,60% | -15,11% | 71 | 52 | 72 | N.S | N.S | 0,0% |
| Immoyente | 91,00 | -0,54% | -0,71% | 92,50 | 90,00 | 8.108 | 19,8 | 1,0 | 6,0% |
| Involys | 142,9 | 5,85% | -21,48% | 205 | 134 | 551 | N.S | 0,6 | 0,0% |
| Jet Contractors | 2.240,00 | 4,77% | -15,47% | 2.850,00 | 2.005,00 | 5.332 | 13,7 | 5,0 | 0,9% |
| Label Vie | 4.180,0 | 5,88% | -9,13% | 4.680 | 3.600 | 2.379 | 20,9 | 3,3 | 2,9% |
| LafargeHolcim Maroc | 1.780,00 | 2,65% | -3,26% | 1.877,00 | 1.500,00 | 12.138 | 19,2 | 3,4 | 5,4% |
| Lesieur Cristal | 418,0 | 0,72% | 16,11% | 425 | 292 | 25 | N.S | 6,8 | 0,0% |
| M2M Group | 418,00 | -0,48% | -10,09% | 503,90 | 397,05 | 91 | 38,7 | 1,8 | 0,0% |
| Maghreb Oxygène | 387,0 | 0,23% | -6,50% | 413 | 360 | 5 | 20,4 | 1,0 | 1,0% |
| Maghrébail | 890,00 | 0,00% | -5,62% | 945,00 | 845,00 | 105 | 8,3 | 1,0 | 6,0% |
| Managem | 10.708,0 | 5,19% | 67,31% | 10.745 | 6.500 | 1.125 | 42,3 | 9,5 | 0,5% |
| Maroc Leasing | 348,10 | 0,00% | -3,31% | 380,90 | 337,00 | 0 | 9,0 | 0,8 | NC |
| Marsa Maroc | 819,0 | 6,36% | -13,79% | 990 | 702 | 82.513 | 37,8 | 13,2 | 1,3% |
| Med Paper | 25,25 | 2,23% | -4,82% | 27,69 | 21,50 | 6.799 | 17,3 | 2,9 | 0,0% |
| Microdata | 800,0 | 6,10% | 0,04% | 847 | 705 | 160 | 19,2 | 7,3 | 5,0% |
| Mutandis | 234,15 | 2,50% | -6,34% | 260,00 | 228,45 | 4.806 | 17,2 | 1,4 | 4,5% |
| Oulmès | 1.255,0 | -0,16% | 6,18% | 1.257 | 1.166 | 10 | 22,2 | 3,1 | 3,2% |
| Promopharm | 1.410,00 | 0,00% | -6,00% | 1.483,00 | 1.343,00 | 8 | 23,5 | 2,4 | 2,1% |
| Rebab | 105,0 | 0,00% | -1,18% | 113 | 96 | 1 | 13,7 | 0,7 | 0,0% |
| RDS | 147,00 | 8,41% | -8,70% | 179,00 | 128,70 | 43.377 | N.S | 1,0 | 0,0% |
| Risma | 330,0 | 6,45% | -10,81% | 415 | 290 | 35.178 | 19,6 | 2,7 | 2,7% |
| SZM | 570,50 | 8,46% | -2,48% | 590,00 | 513,10 | 86 | 14,0 | 3,4 | 0,0% |
| Sanlam Maroc | 2.900,0 | 7,49% | 35,51% | 2.900 | 2.037 | 280 | 17,6 | 2,0 | 3,4% |
| Salafin | 480,00 | -4,95% | -9,43% | 596,00 | 477,25 | 1.232 | 15,6 | 1,7 | 6,3% |
| Samir | 127,8 | 0,00% | 0,00% | 128 | 128 | 0 | N.S | N.S | 0,0% |
| SBM | 2.220,00 | 0,91% | -3,06% | 2.298,00 | 1.950,00 | 23 | 18,3 | 4,0 | 5,7% |
| SGTM | 741,5 | 5,78% | -18,96% | 950 | 690 | 68.156 | 33,2 | 12,8 | 1,6% |
| SMI | 7.566,00 | 7,61% | 84,54% | 7.700,00 | 4.200,00 | 1.357 | 31,4 | 7,5 | 2,0% |
| SNEP | 400,0 | 3,90% | -16,67% | 505 | 380 | 5.481 | N.S | 2,0 | 0,0% |
| Sonosid | 1.950,00 | 6,56% | -12,44% | 2.355,00 | 1.684,00 | 3.395 | 28,0 | 3,8 | 2,7% |
| Sothema | 1.660,0 | 3,43% | -10,27% | 1.875 | 1.550 | 324 | 31,0 | 6,4 | 2,0% |
| SRM | 515,00 | 1,78% | 3,63% | 515,00 | 400,00 | 372 | 13,7 | 0,9 | 0,0% |
| Stokvis Nord Afrique | 72,8 | 7,46% | -22,61% | 108 | 64 | 25.000 | 49,5 | N.S | 0,0% |
| Stroc Industrie | 166,15 | 4,53% | -32,18% | 276,50 | 158,00 | 1.469 | N.S | N.S | 0,0% |
| TAQA Morocco | 1.800,0 | 2,56% | -15,09% | 2.200 | 1.631 | 1.418 | 43,3 | 6,3 | 2,1% |
| TGCC | 769,90 | 5,47% | -15,03% | 950,00 | 676,00 | 68.331 | 28,0 | 11,5 | 1,9% |
| TotalEnergies Maroc | 1.500,00 | 0,00% | -14,04% | 1.769,00 | 1.471,00 | 492 | 15,8 | 5,2 | NC |
| UNIMER | 157,0 | -1,88% | 1,65 | 165 | 151 | 10 | N.S | 1,9 | 0,0% |
| Vicenne | 418,00 | 7,46% | -7,09% | 480,00 | 365,00 | 12.658 | 29,8 | 7,9 | 2,0% |
| Wafa Assurance | 4.901,0 | 0,02% | 2,02% | 5.065 | 4.558 | 1.065 | 16,7 | 1,1 | 3,1% |
| Zellidja | 225,00 | 0,00% | 10,27% | 248,00 | 200,00 | 15 | 5,9 | 1,6 | 0,0% |
| MASI | 18.102,5 | 4,09% | -3,95% | 19.555,0 | 16.399,3 | - | 20,0 | 5,4 | 2,6% |

⁽¹⁾ : Le multiple P/E est calculé sur la base des résultats affichés 2025 à l'exception de Maroc Telecom dont le P/E est calculé sur la base du RNPG ajusté (Hors rétrocession de 2 MMDH)



Attijari
Global Research



CASABLANCA CLOSING

EQUITY

RÉSULTATS SEMESTRIELS 2025

| En MDH | Chiffre d'Affaires/PNB | | | Résultat d'Exploitation | | | Résultat Net (Part du Groupe) | | |
|-------------------------------|------------------------|---------|--------|-------------------------|---------|----------|-------------------------------|---------|---------|
| | S1 2025 | S1 2024 | Var | S1 2025 | S1 2024 | Var | S1 2025 | S1 2024 | Var |
| Tel | | | | | | | | | |
| Maroc Telecom | 18.041 | 18.260 | -1,2% | 5.961 | 5.935 | 0,4% | 2.959 | 2.943 | 0,5% |
| Cosumar | 5.362 | 4.983 | 7,6% | 656 | 685 | -4,2% | 387 | 412 | -5,9% |
| SBM | 1.181 | 1.115 | 5,9% | 137 | 119 | 15,5% | 87 | 75 | 16,8% |
| Agro-alimentaire | | | | | | | | | |
| Lesieur Cristal | 2.824 | 2.711 | 4,2% | 44 | 131 | -66,4% | 12 | 79 | -84,8% |
| Mutandis | 902 | 965 | -6,6% | 101 | 104 | -2,7% | 68 | 107 | -36,4% |
| Dari Couspate | 377 | 400 | -5,8% | 34 | 32 | 6,1% | 26 | 23 | 12,9% |
| Oulmès | 1.521 | 1.370 | 11,0% | 106 | 90 | 17,8% | 32 | 24 | 33,4% |
| Unimer | 392 | 570 | -31,2% | -10 | -2 | -8 MDH | -64 | -53 | -11 MDH |
| Banques | | | | | | | | | |
| Attijariwafa bank | 17.696 | 17.023 | 4,0% | 10.055 | 8.784 | 14,5% | 5.879 | 4.906 | 19,8% |
| Bank Of Africa | 10.349 | 9.572 | 8,1% | 4.408 | 3.611 | 22,1% | 2.251 | 1.942 | 15,9% |
| BCP | 13.912 | 12.838 | 8,4% | 5.546 | 4.565 | 21,5% | 2.916 | 2.584 | 12,8% |
| CFG Bank | 600 | 424 | 41,4% | 278 | 140 | 98,3% | 181 | 109 | 65,7% |
| Crédit du Maroc | 1.775 | 1.606 | 10,5% | 836 | 712 | 17,4% | 445 | 391 | 13,9% |
| CIH Bank | 2.748 | 2.333 | 17,8% | 994 | 788 | 26,1% | 615 | 442 | 39,2% |
| BMCI | 1.989 | 1.887 | 5,4% | 399 | 380 | 5,0% | 223 | 211 | 5,6% |
| Assurance | | | | | | | | | |
| SANLAM Maroc | 3.430 | 3.535 | -3,0% | 209 | 271 | -23,0% | 169 | 245 | -31,0% |
| Wafa Assurance | 6.619 | 6.145 | 7,7% | 744 | 535 | 39,0% | 590 | 484 | 21,9% |
| AtlantaSanad | 3.663 | 3.096 | 18,3% | 302 | 305 | -1,0% | 276 | 250 | 10,5% |
| AFMA | 178 | 159 | 11,6% | 76 | 71 | 7,6% | 51 | 46 | 10,8% |
| Agma Lahlou-Tazi | 96 | 88 | 9,8% | 52 | 49 | 7,2% | 38 | 36 | 7,9% |
| CM | | | | | | | | | |
| SGTM | 7.117 | 4.165 | 70,9% | 992 | 480 | 106,7% | 739 | 334 | 121,1% |
| TGCC | 5.071 | 3.543 | 43,1% | 978 | 409 | 139,3% | 417 | 259 | 60,6% |
| Delta Holding | 1.333 | 1.375 | -3,0% | 193 | 170 | 13,7% | 125 | 142 | -11,9% |
| SNEP | 360 | 256 | 40,4% | -82 | -35 | -48 MDH | -91 | -32 | -59 MDH |
| Sonasid | 3.054 | 2.437 | 25,3% | 182 | 52 | +130 MDH | 97 | 21 | +76 MDH |
| Colorado | 289 | 282 | 2,6% | 54 | 34 | 58,3% | 27 | 21 | 28,1% |
| Aluminium du Maroc | 650 | 605 | 7,4% | 63 | 59 | 6,8% | 31 | 23 | 34,3% |
| Jet Contractors | 1.460 | 1.380 | 5,8% | 271 | 197 | 37,5% | 126 | 89 | 41,3% |
| LafargeHolcim Maroc | 4.159 | 3.691 | 12,7% | 1.747 | 1.460 | 19,6% | 918 | 756 | 21,3% |
| Ciments du Maroc | 2.203 | 1.999 | 10,2% | 815 | 661 | 23,2% | 601 | 433 | 38,8% |
| Alliances | 1.333 | 1.209 | 10,3% | 320 | 243 | 31,7% | 210 | 165 | 27,7% |
| Immob. | | | | | | | | | |
| RDS | 162 | 174 | -6,9% | 36 | 7 | +29 MDH | 6 | -13 | +19 MDH |
| Addoha | 1.297 | 1.688 | -23,1% | 168 | 319 | -47,3% | 263 | 186 | 41,9% |
| Energie | | | | | | | | | |
| Taq Morocco | 5.379 | 5.651 | -4,8% | 1.254 | 1.417 | -11,5% | 437 | 526 | -17,0% |
| TotalEnergies Marketing Maroc | 7.486 | 8.436 | -11,3% | 570 | 604 | -5,7% | 324 | 406 | -20,1% |
| Africa Gaz | 4.701 | 4.253 | 10,5% | 568 | 551 | 3,1% | 368 | 353 | 4,4% |
| Dis | | | | | | | | | |
| Label Vie | 8.728 | 7.783 | 12,1% | 323 | 304 | 6,1% | 270 | 259 | 4,1% |
| Auto | | | | | | | | | |
| Auto Hall | 2.678 | 2.432 | 10,1% | 135 | 131 | 2,8% | 47 | 19 | 145,1% |
| Auto Nejma | 1.832 | 1.319 | 38,9% | 237 | 155 | 53,1% | 147 | 81 | 80,5% |
| Boi | | | | | | | | | |
| Marsa Maroc | 2.842 | 2.482 | 14,5% | 1.289 | 1.074 | 20,0% | 773 | 626 | 23,5% |
| Autr | | | | | | | | | |
| CMGP | 1.121 | 1.117 | 0,4% | 147 | 158 | -6,7% | 97 | 94 | 2,6% |
| Mines | | | | | | | | | |
| Managem | 4.422 | 4.408 | 0,3% | 738 | 671 | 10,0% | 381 | 259 | 47,1% |
| CMT | 342 | 281 | 21,9% | 199 | 144 | 38,4% | 75 | 93 | -19,9% |
| SMI | 628 | 571 | 10,0% | 187 | 156 | 19,8% | 108 | 116 | -7,0% |
| Disway | 952 | 842 | 13,0% | 58 | 47 | 22,6% | 50 | 35 | 44,3% |
| Disty Technologies | 279 | 247 | 13,0% | 17 | 15 | 12,3% | 13 | 10 | 24,3% |
| HPS | 616 | 553 | 11,3% | 36 | 75 | -51,7% | -47 | 40 | -87 MDH |
| NTI | | | | | | | | | |
| Microdata | 504 | 555 | -9,2% | 71 | 81 | -12,4% | 49 | 61 | -19,8% |
| S2M | 149 | 148 | 0,8% | 25 | 10 | 144,9% | 11 | 7 | 65,6% |
| Involys | 22 | 20 | 8,1% | 4 | 2 | 77,4% | 3 | 1 | +2 MDH |
| M2M Group | 61 | 55 | 11,1% | 2 | 9 | -71,8% | 0 | 6 | -7 MDH |
| Financement | | | | | | | | | |
| Maghrebail | 215 | 197 | 9,4% | 133 | 119 | 12,0% | 71 | 68 | 5,4% |
| Maroc Leasing | 171 | 127 | 35,0% | 99 | 73 | 34,7% | 53 | 42 | 24,5% |
| Salafin | 191 | 186 | 2,8% | 84 | 75 | 12,7% | 47 | 42 | 12,0% |
| Eqdom | 301 | 278 | 8,1% | 110 | 92 | 19,9% | 63 | 62 | 1,9% |
| Cash Plus | 415 | 370 | 12,1% | 228 | 171 | 33,3% | 127 | 89 | 43,5% |
| Risma | 653 | 597 | 9,4% | 172 | 116 | 48,3% | 117 | 75 | 56,0% |
| Sothema | 1.549 | 1.328 | 16,7% | 307 | 242 | 26,6% | 194 | 164 | 18,3% |
| Aradei Capital | 308 | 298 | 3,5% | 202 | 183 | 10,7% | 99 | 76 | 29,8% |
| Akdital | 2.093 | 1.249 | 67,7% | 326 | 205 | 58,4% | 194 | 113 | 71,9% |
| Ennaki Automobiles | 1.099 | 1.086 | 1,1% | 130 | 102 | 27,4% | 173 | 165 | 5,2% |
| Promopharm | 464 | 434 | 7,0% | 42 | 44 | -6,3% | 26 | 24 | 8,4% |
| CTM | 759 | 360 | 110,4% | -55 | 0 | -56 MDH | 12 | 12 | 0,0% |
| Autres | | | | | | | | | |
| Vicenne | 527 | 366 | 43,7% | 125 | 76 | 63,8% | 83 | 46 | 79,0% |
| Maghreb Oxygène | 154 | 149 | 3,7% | 5 | 3 | 47,7% | 9 | 8 | 13,5% |
| Immoyente Invest | 41 | 38 | 7,9% | 29 | 24 | 20,0% | 22 | 17 | 29,3% |
| Afric Industries | 21 | 20 | 7,4% | 5 | 4 | 28,8% | 3 | 2 | 35,1% |
| Med Paper | 42 | 49 | -13,6% | 2 | 6 | -71,6% | 2 | 4 | -58,6% |
| Fenie Brossette | 374 | 343 | 8,9% | 18 | 12 | 49,0% | 8 | 8 | 6,0% |
| Stokvis Nord Afrique | 108 | 69 | 56,8% | 20 | -14 | +34 MDH | 0 | -24 | +24 MDH |
| SRM | 151 | 141 | 7,1% | 4 | -8 | +12 MDH | 1 | -11 | +12 MDH |
| Stroc Industrie | 142 | 49 | 189,1% | 31 | -2 | +34 MDH | 15 | -7 | +23 MDH |





CASABLANCA CLOSING

EQUITY

TABLEAU DES DIVIDENDES 2025

| Valeur | DPA 2025 | DPA 2024 | Var | Date d'AGO | Date de détachement | Date de paiement |
|-------------------------------|-----------------------|--------------------------|---------|------------|---------------------|------------------|
| Addoha | NC | 0,5 | - | | | |
| AFMA | 62 | 60 | 3,3% | | | |
| Afric Industries | 20 | 22 | -9,1% | | | |
| Afrika Gaz | 175 | 175 | 0,0% | 06/03/2026 | 24/03/2026 | 02/04/2026 |
| Agma | 310 | 300 | 3,3% | | | |
| Akdital | 14 | 10 | 40,0% | | | |
| Alliances | 4,0 | 3,6 | 11,1% | | | |
| Aluminium du Maroc | 110 | 100 | 10,0% | | | |
| Aradei Capital | 23 | 22 | 4,5% | | | |
| AtlantaSanad | 5,9 | 5,8 | 1,7% | | | |
| Attijariwafa bank | 22 | 19 | 15,8% | | | |
| Auto Hall | 2 | 2 | 0,0% | 30/04/2026 | | |
| Auto Nejma | 176 | 120 | 46,7% | 15/04/2026 | | 11/05/2026 |
| Balima | NC | 5,5 | - | | | |
| BCP | NC | 10,5 | - | | | |
| Bank of Africa | 5 | 5 | 0,0% | | | |
| BMCI | NC | 18 | - | | | |
| Cartier Saada | 0 | 0 | - | | | |
| Cash Plus | 9,73 | 8,89 | 9,4% | 28/04/2026 | | |
| Crédit du Maroc | 48,0 | 41,7 | 15,1% | 27/04/2026 | | |
| CFG Bank | 4 | 3,3 | 21,2% | | | |
| CIH Bank | 14 | 14 | 0,0% | | | |
| Cimar | 65 | 60 | 8,3% | | | |
| CMGP | 6,5 | 6,3 | 3,2% | | | |
| CMT | NC | 0 | - | | | |
| Colorado | 3,5 | 2,6 | 34,6% | | | |
| Cosumar | 10 | 10 | 0,0% | | | |
| CTM | 26 | 25 | 4,0% | | | |
| Dari Couspate | NC | 140 | - | | | |
| Delta Holding | 2 | 2,25 | -11,1% | 12/05/2026 | | |
| Disty Technologies | 20 | 16,5 | 18,2% | | | |
| Disway | 44 | 40 | 10,0% | | | |
| Delattre Levivier Maroc | 0 | 0 | - | | | |
| Ennakl Automobiles | 3,156 | 2,380 | 32,6% | | | |
| Eqdom | 57 | 0 | - | | | |
| Fenie Brossette | 0 | 0 | - | | | |
| HPS | 8 | 7 | 14,3% | | | |
| IB Maroc | 0 | 0 | - | | | |
| Immorrente | 5,5 | 1 | 5,8% | 01/04/2026 | | |
| | | 2,2 | | | | |
| | | 1 | | | | |
| | | 1 | | | | |
| Involys | 0 | 0 | - | | | |
| Jet Contractors | 20 | 15 | 33,3% | | | |
| Label Vie | 120 | 110,57 | 8,5% | | | |
| LafargeHolcim Maroc | 96 | 70 | 37,1% | | | |
| Lesieur Cristal | 0 | 3 | -100,0% | | | |
| M2M Group | 0 | 0 | - | | | |
| Maghreb Oxygène | 4 | 4 | 0,0% | 06/03/2026 | 24/03/2026 | 08/04/2026 |
| Maghrébaïl | 53 | 53 | 0,0% | 13/05/2026 | | |
| Managem | 55 | 40 | 37,5% | | | |
| Maroc Leasing | NC | 14 | - | | | |
| Maroc Telecom | 4 | 1,43 | 179,7% | 26/03/2026 | | |
| Marsa Maroc | 11 | 9,5 | 15,8% | | | |
| Med Paper | 0 | 0 | - | | | |
| Microdata | 40 | 40 | 0,0% | | | |
| Mutandis | 10,5 | 10,5 | 0,0% | | | |
| TGCC | 15,0 | 11,5 | 30,4% | | | |
| Oulmès | 40,15 | 23 | 74,6% | 12/05/2026 | | |
| Promopharm | 30 | 0 | - | | | |
| RDS | 0 | 0 | - | | | |
| Rebab Company | 0 | 0 | - | | | |
| Risma | 9 | 7 | 28,6% | | | |
| S2M | 0 | 0 | - | | | |
| SANLAM Maroc | 98 | 81 | 21,0% | 24/04/2026 | | |
| Salafin | 30 | 14,75 | 0,0% | | | |
| | | 14,75 [Div exceptionnel] | | | | |
| SBM | 107 | 100 | 27,0% | | | |
| | 20 [Div exceptionnel] | | | | | |
| SGTM | 12 | 8,3 | 44,6% | | | |
| SMI | 150 | 80 | 87,5% | | | |
| SNEP | 0 | 0 | - | | | |
| Sonasis | 52 | 39 | 33,3% | | | |
| Sothema | 33 | 28 | 17,9% | | | |
| SRM | 0 | 0 | - | | | |
| Stokvis | 0 | 0 | - | | | |
| Stroc Industrie | 0 | 0 | - | | | |
| Taqa Morocco | 38 | 37 | 2,7% | | | |
| Vicenne | 8,44 | 4,87 | 73,3% | | | |
| TotalEnergies Marketing Maroc | NC | 113 | - | | | |
| | | 67 [Div exceptionnel] | | | | |
| Unimer | 0 | 0 | - | | | |
| Wafa Assurance | 150 | 140 | 7,1% | 19/05/2026 | | |
| Zellidja | 0 | 0 | - | | | |

Attijari Global Research

Mahat Zerhouni
+212 529 03 68 16
m.zerhouni@attijari.ma

Attijari Intermédiation

Anis Hares
+212 529 03 68 34
Mehdi Benchekroun
+212 529 03 68 14



Attijari
Global Research