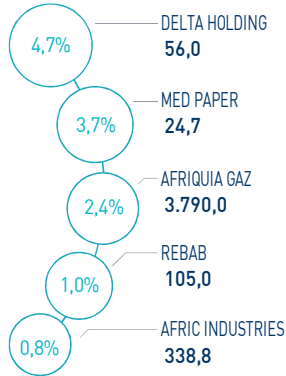


INDICATEURS D'ACTIVITÉ


 MASI 17.391 pts	 MSI20 1.301 pts	 CAPI 983 MMDH	 VOLUME 384 MDH
↘ Daily -1,18%	↘ Daily -0,78%	↗ Plus haut 1.084	MC 384
↘ YTD -7,72%	↘ YTD -12,44%	↘ Plus bas 921	MB -

PERFORMANCES QUOTIDIENNES

HAUSSES SIGNIFICATIVES



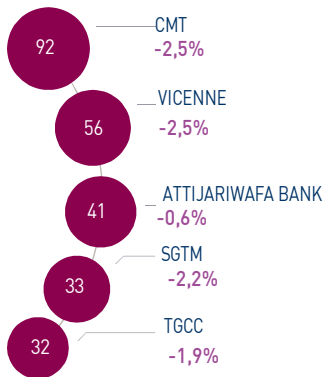
BAISSES SIGNIFICATIVES



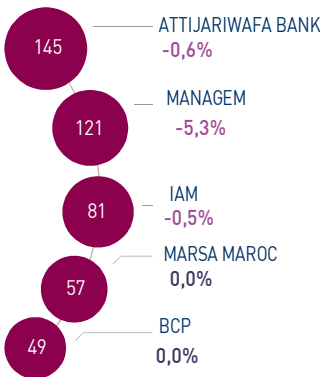
Au terme de la séance d'aujourd'hui, l'indice MASI enregistre une baisse significative de -1,18% à 17.391 points. Dans ce contexte, la contre-performance annuelle du marché ressort à -7,72%.

Delta Holding enregistre la plus forte hausse de la séance, soit +4,65%, tandis que SMI accuse la plus forte baisse, soit une contre-performance de -8,69%.

LES PLUS ACTIVES (MDH)



LES PLUS GRANDES CAPI. (MMDH)



Le marché central affiche un volume de transactions de 384 MDH.

CMT, Vicenne et Attijariwafa bank sont les valeurs les plus actives de cette séance, représentant ainsi 49% du total des échanges.

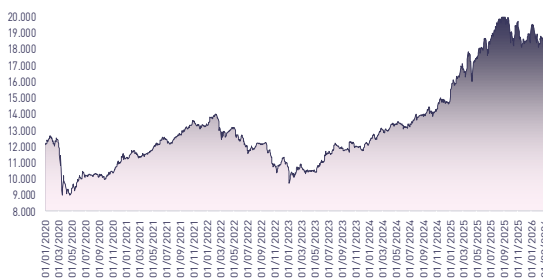
Attijari Global Research

Mahat Zerhouni
+212 529 03 68 16
m.zerhouni@attijari.ma

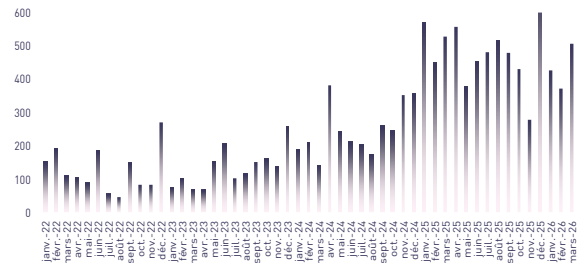
Attijari Intermédiation

Anis Hares
+212 529 03 68 34
Mehdi Benchekroun
+212 529 03 68 14

ÉVOLUTION DE L'INDICE MASI (pts)



VMQ-BASE MENSUELLE (MDH)



PUBLICATIONS ÉCONOMIQUES / FINANCIÈRES

| 07 Avr. | 2026

Selon l'OMPIC, les créations d'entreprises au Maroc ont atteint 7.874 en janvier 2026.

| 06 Avr. | 2026

Au T4 2025, l'indice des valeurs unitaires à l'importation a baissé de 4,6% tandis que l'indice des valeurs unitaires à l'exportation a augmenté de 1,4%.

| 06 Avr. | 2026

Selon le ministère du Tourisme, les arrivées touristiques au Maroc ont atteint 1,6 million de touristes en mars 2026, affichant une hausse de 18% en glissement annuel.

| 06 Avr. | 2026

En février 2026, la production et les ventes progressent (TUC à 78% vs 77%), tandis que les commandes reculent et les carnets restent sous leur niveau normal.



Attijari
Global Research



CASABLANCA CLOSING

EQUITY

RÉSUMÉ DE LA SÉANCE DU 07/04/2026

07/04/2026	Clôture	Veille	Année	Max 2026	Min 2026	Quantité	P/E 25R ⁽¹⁾	P/B 25R	D/Y 25R
Addoha	31,49	-0,03%	-12,48%	36,20	26,00	178.263	27,9	1,3	NC
AFMA	1.245,0	-0,08%	1,63%	1.289	1.114	1	17,1	15,3	5,0%
Afric Industries	338,75	0,82%	0,52%	349,00	330,20	62	12,3	2,0	5,9%
Afriquia Gaz	3.790,0	2,43%	-6,19%	4.250	3.664	18	17,4	3,8	4,6%
Agma	6.999,00	-0,30%	10,48%	7.050,00	6.335,00	2	18,9	8,1	4,4%
Akdital	1.115,0	-0,27%	-5,51%	1.286	980	5.748	32,0	5,4	1,3%
Alliances	409,00	-3,76%	-22,83%	570,00	391,50	17.383	22,5	2,3	1,0%
Aluminium du Maroc	1.796,0	0,00%	-0,11%	1.820	1.653	0	12,6	3,1	6,1%
Aradei Capital	415,00	-0,72%	-1,19%	450,00	401,00	193	10,2	1,0	5,5%
AtlantaSanad	135,0	-2,17%	-10,00%	152	124	197	17,4	3,3	4,4%
Attijariwafa bank	676,00	-0,59%	-7,41%	764,50	667,90	60.687	13,7	2,1	3,3%
Auto Hall	79,0	-0,63%	-15,87%	97	75	745	39,8	2,7	2,5%
Auto Nejma	4.585,00	0,00%	5,99%	4.585,00	4.326,00	0	14,5	3,2	3,8%
Balima	216,5	-0,02%	-13,40%	250	217	45	27,6	2,8	NC
BCP	240,00	0,00%	-17,24%	290,00	240,00	30.494	10,8	1,2	NC
BoA	200,0	-1,48%	-11,11%	231	192	16.829	11,6	1,4	2,5%
BMCI	620,00	0,00%	-1,59%	645,00	566,00	0	18,9	1,1	NC
Cartier Saada	30,0	0,00%	-12,49%	35	27	582	41,7	1,1	0,0%
Cash Plus	268,20	-4,16%	-12,64%	317,95	252,00	2.245	27,2	15,9	3,6%
CFG Bank	201,0	-2,19%	-17,96%	258	200	52.975	19,0	3,4	2,0%
CIH Bank	357,00	-1,64%	-13,98%	413,50	340,00	523	10,3	1,2	3,9%
Cimar	1.700,0	-0,58%	-8,11%	1.889	1.600	3.083	17,5	6,3	3,8%
CMGP Group	362,00	-1,60%	-1,90%	403,00	330,00	5.212	25,2	2,2	1,8%
CMT	4.182,0	-2,49%	133,50%	4.289	1.730	20.632	35,9	7,8	NC
Colorado	81,46	-0,37%	-5,05%	93,79	80,00	1.901	19,9	3,7	4,3%
Cosumar	193,0	0,00%	-5,16%	214	150	2.088	25,9	3,2	5,2%
Crédit du Maroc	1.012,00	-1,27%	-2,60%	1.149,00	981,00	401	12,7	1,3	4,7%
CTM	838,0	-0,12%	-7,40%	913	752	28	18,3	2,6	3,1%
Dari Couspate	4.280,00	0,00%	1,90%	4.300,00	4.200,00	0	24,6	3,5	NC
Delattre Levivier Maroc	40,0	0,00%	0,00%	40	40	0	N.S	N.S	NC
Delta Holding	55,99	4,65%	-27,29%	80,00	53,50	320.700	16,0	1,9	3,6%
Diac Salaf	26,3	0,00%	0,00%	26	26	0	N.S	N.S	0,0%
Disty Technologies	327,50	-3,11%	-6,43%	347,95	300,00	596	12,7	1,8	6,0%
Disway	751,0	-0,49%	-14,66%	904	725	86	16,7	2,1	5,9%
Ennaki	48,05	-1,94%	-11,02%	55,88	44,90	4.771	7,7	1,4	6,6%
Eqdom	1.396,0	0,00%	7,63%	1.430	1.242	0	23,6	1,6	4,1%
Fenie Brossette	287,00	-1,03%	-24,78%	425,00	279,50	791	27,5	2,5	0,0%
HPS	510,0	-2,86%	-8,27%	585	485	2.624	35,6	4,6	1,6%
IAM	92,50	-0,54%	-15,14%	114,40	90,00	16.754	14,4	4,0	4,3%
IB Maroc	58,7	-5,25%	-15,61%	71	52	180	N.S	N.S	0,0%
Immoyente	91,49	0,21%	-0,17%	92,50	90,00	820	19,9	1,0	6,0%
Involys	135,0	0,75%	-25,82%	205	134	488	N.S	0,6	0,0%
Jet Contractors	2.138,00	-0,33%	-19,32%	2.850,00	2.005,00	1.111	13,5	4,8	0,9%
Label Vie	3.948,0	-0,03%	-14,17%	4.680	3.600	204	19,7	3,1	3,0%
LafargeHolcim Maroc	1.734,00	-0,86%	-5,76%	1.877,00	1.500,00	256	18,7	3,3	5,5%
Lesieur Cristal	415,0	0,00%	15,28%	425	292	96	N.S	6,8	0,0%
M2M Group	420,00	-0,24%	-9,66%	503,90	397,05	51	38,9	1,8	0,0%
Maghreb Oxygène	386,1	0,03%	-6,72%	413	360	1.010	20,3	1,0	1,0%
Maghrébail	890,00	0,00%	-5,62%	945,00	845,00	54	8,3	1,0	6,0%
Managem	10.180,0	-5,26%	59,06%	10.745	6.500	756	40,2	9,0	0,5%
Maroc Leasing	348,10	0,00%	-3,31%	380,90	337,00	0	9,0	0,8	NC
Marsa Maroc	770,0	0,00%	-18,95%	990	702	5.216	35,6	12,4	1,4%
Med Paper	24,70	3,65%	-6,90%	27,69	21,50	3.119	16,9	2,9	0,0%
Microdata	754,0	-4,56%	-5,71%	847	705	108	18,1	6,8	5,3%
Mutandis	228,45	-0,50%	-8,62%	260,00	228,45	2.977	16,8	1,4	4,6%
Oulmès	1.257,0	0,00%	6,35%	1.257	1.166	1	22,2	3,1	3,2%
Promopharm	1.410,00	0,00%	-6,00%	1.483,00	1.343,00	0	23,5	2,4	2,1%
Rebab	105,0	0,96%	-1,18%	113	96	2	13,5	0,7	0,0%
RDS	135,60	-3,28%	-15,78%	179,00	128,70	34.592	N.S	0,9	0,0%
Risma	310,0	-1,90%	-16,22%	415	290	3.355	18,4	2,6	2,9%
S2M	526,00	-4,19%	-10,09%	590,00	513,10	111	12,9	3,1	0,0%
Sanlam Maroc	2.698,0	0,00%	26,07%	2.780	2.037	0	16,4	1,8	3,6%
Salafin	505,00	0,76%	-4,72%	596,00	477,25	20	16,4	1,8	5,9%
Samir	127,8	0,00%	0,00%	128	128	0	N.S	N.S	0,0%
SBM	2.200,00	-2,22%	-3,93%	2.298,00	1.950,00	22	18,1	3,9	5,8%
SGTM	701,0	-2,23%	-23,39%	950	690	47.356	31,3	12,1	1,7%
SMI	7.031,00	-8,69%	71,49%	7.700,00	4.200,00	3.124	29,1	7,0	2,1%
SNEP	385,0	0,50%	-19,79%	505	380	844	N.S	1,9	0,0%
Sonosid	1.830,00	-1,61%	-17,83%	2.355,00	1.684,00	381	26,2	3,6	2,8%
Sothema	1.605,0	-0,37%	-13,24%	1.875	1.550	75	29,9	6,2	2,1%
SRM	506,00	-0,78%	1,82%	510,00	400,00	256	13,5	0,9	0,0%
Stokvis Nord Afrique	67,7	-1,88%	-27,98%	108	64	13.893	46,1	N.S	0,0%
Stroc Industrie	158,95	0,60%	-35,12%	276,50	158,00	1.472	N.S	N.S	0,0%
TAQA Morocco	1.755,0	-0,85%	-17,22%	2.200	1.631	5.298	42,2	6,1	2,2%
TGCC	730,00	-1,88%	-19,43%	950,00	676,00	43.719	26,6	10,9	2,1%
TotalEnergies Maroc	1.500,00	0,27%	-14,04%	1.769,00	1.471,00	165	15,8	5,2	NC
UNIMER	160,0	0,00%	0,00%	165	151	0	N.S	2,0	0,0%
Vicenne	389,00	-2,51%	-13,54%	480,00	365,00	142.840	27,7	7,3	2,2%
Wafa Assurance	4.900,0	0,00%	2,00%	5.065	4.558	50	16,7	1,1	3,1%
Zellidja	225,00	-0,62%	10,27%	248,00	200,00	75	5,9	1,6	0,0%
MASI	17.391,2	-1,18%	-7,72%	19.555,0	16.399,3	-	19,3	5,1	2,7%

⁽¹⁾ : Le multiple P/E est calculé sur la base des résultats affichés 2025 à l'exception de Maroc Telecom dont le P/E est calculé sur la base du RNPJ ajusté (Hors rétrocession de 2 MMDH)



Attijari
Global Research



CASABLANCA CLOSING

EQUITY

RÉSULTATS SEMESTRIELS 2025

En MDH	Chiffre d'Affaires/PNB			Résultat d'Exploitation			Résultat Net (Part du Groupe)		
	S1 2025	S1 2024	Var	S1 2025	S1 2024	Var	S1 2025	S1 2024	Var
Tel									
Maroc Telecom	18.041	18.260	-1,2%	5.961	5.935	0,4%	2.959	2.943	0,5%
Cosumar	5.362	4.983	7,6%	656	685	-4,2%	387	412	-5,9%
SBM	1.181	1.115	5,9%	137	119	15,5%	87	75	16,8%
Agro-alimentaire									
Lesieur Cristal	2.824	2.711	4,2%	44	131	-66,4%	12	79	-84,8%
Mutandis	902	965	-6,6%	101	104	-2,7%	68	107	-36,4%
Dari Couspate	377	400	-5,8%	34	32	6,1%	26	23	12,9%
Oulmès	1.521	1.370	11,0%	106	90	17,8%	32	24	33,4%
Unimer	392	570	-31,2%	-10	-2	-8 MDH	-64	-53	-11 MDH
Banques									
Attijariwafa bank	17.696	17.023	4,0%	10.055	8.784	14,5%	5.879	4.906	19,8%
Bank Of Africa	10.349	9.572	8,1%	4.408	3.611	22,1%	2.251	1.942	15,9%
BCP	13.912	12.838	8,4%	5.546	4.565	21,5%	2.916	2.584	12,8%
CFG Bank	600	424	41,4%	278	140	98,3%	181	109	65,7%
Crédit du Maroc	1.775	1.606	10,5%	836	712	17,4%	445	391	13,9%
CIH Bank	2.748	2.333	17,8%	994	788	26,1%	615	442	39,2%
BMCI	1.989	1.887	5,4%	399	380	5,0%	223	211	5,6%
Assurance									
SANLAM Maroc	3.430	3.535	-3,0%	209	271	-23,0%	169	245	-31,0%
Wafa Assurance	6.619	6.145	7,7%	744	535	39,0%	590	484	21,9%
AtlantaSanad	3.663	3.096	18,3%	302	305	-1,0%	276	250	10,5%
AFMA	178	159	11,6%	76	71	7,6%	51	46	10,8%
Agma Lahlou-Tazi	96	88	9,8%	52	49	7,2%	38	36	7,9%
Industrie									
SGTM	7.117	4.165	70,9%	992	480	106,7%	739	334	121,1%
TGCC	5.071	3.543	43,1%	978	409	139,3%	417	259	60,6%
Delta Holding	1.333	1.375	-3,0%	193	170	13,7%	125	142	-11,9%
SNEP	360	256	40,4%	-82	-35	-48 MDH	-91	-32	-59 MDH
Sonasid	3.054	2.437	25,3%	182	52	+130 MDH	97	21	+76 MDH
Colorado	289	282	2,6%	54	34	58,3%	27	21	28,1%
Aluminium du Maroc	650	605	7,4%	63	59	6,8%	31	23	34,3%
Jet Contractors	1.460	1.380	5,8%	271	197	37,5%	126	89	41,3%
LafargeHolcim Maroc	4.159	3.691	12,7%	1.747	1.460	19,6%	918	756	21,3%
CM									
Ciments du Maroc	2.203	1.999	10,2%	815	661	23,2%	601	433	38,8%
Alliances	1.333	1.209	10,3%	320	243	31,7%	210	165	27,7%
Immob.									
RDS	162	174	-6,9%	36	7	+29 MDH	6	-13	+19 MDH
Addoha	1.297	1.688	-23,1%	168	319	-47,3%	263	186	41,9%
Energie									
Taq Morocco	5.379	5.651	-4,8%	1.254	1.417	-11,5%	437	526	-17,0%
TotalEnergies Marketing Maroc	7.486	8.436	-11,3%	570	604	-5,7%	324	406	-20,1%
Africa Gaz	4.701	4.253	10,5%	568	551	3,1%	368	353	4,4%
Dist									
Label Vie	8.728	7.783	12,1%	323	304	6,1%	270	259	4,1%
Auto									
Auto Hall	2.678	2.432	10,1%	135	131	2,8%	47	19	145,1%
Auto Nejma	1.832	1.319	38,9%	237	155	53,1%	147	81	80,5%
Boi									
Marsa Maroc	2.842	2.482	14,5%	1.289	1.074	20,0%	773	626	23,5%
Autr									
CMGP	1.121	1.117	0,4%	147	158	-6,7%	97	94	2,6%
Mines									
Managem	4.422	4.408	0,3%	738	671	10,0%	381	259	47,1%
CMT	342	281	21,9%	199	144	38,4%	75	93	-19,9%
SMI	628	571	10,0%	187	156	19,8%	108	116	-7,0%
NTI									
Disway	952	842	13,0%	58	47	22,6%	50	35	44,3%
Disty Technologies	279	247	13,0%	17	15	12,3%	13	10	24,3%
HPS	616	553	11,3%	36	75	-51,7%	-47	40	-87 MDH
Microdata	504	555	-9,2%	71	81	-12,4%	49	61	-19,8%
S2M	149	148	0,8%	25	10	144,9%	11	7	65,6%
Involys	22	20	8,1%	4	2	77,4%	3	1	+2 MDH
M2M Group	61	55	11,1%	2	9	-71,8%	0	6	-7 MDH
Financement									
Maghrebail	215	197	9,4%	133	119	12,0%	71	68	5,4%
Maroc Leasing	171	127	35,0%	99	73	34,7%	53	42	24,5%
Salafin	191	186	2,8%	84	75	12,7%	47	42	12,0%
Eqdom	301	278	8,1%	110	92	19,9%	63	62	1,9%
Cash Plus	415	370	12,1%	228	171	33,3%	127	89	43,5%
Risma	653	597	9,4%	172	116	48,3%	117	75	56,0%
Sothema	1.549	1.328	16,7%	307	242	26,6%	194	164	18,3%
Aradei Capital	308	298	3,5%	202	183	10,7%	99	76	29,8%
Akdital	2.093	1.249	67,7%	326	205	58,4%	194	113	71,9%
Ennaki Automobiles	1.099	1.086	1,1%	130	102	27,4%	173	165	5,2%
Promopharm	464	434	7,0%	42	44	-6,3%	26	24	8,4%
CTM	759	360	110,4%	-55	0	-56 MDH	12	12	0,0%
Autres									
Vicenne	527	366	43,7%	125	76	63,8%	83	46	79,0%
Maghreb Oxygène	154	149	3,7%	5	3	47,7%	9	8	13,5%
Immoyente Invest	41	38	7,9%	29	24	20,0%	22	17	29,3%
Afric Industries	21	20	7,4%	5	4	28,8%	3	2	35,1%
Med Paper	42	49	-13,6%	2	6	-71,6%	2	4	-58,6%
Fenie Brossette	374	343	8,9%	18	12	49,0%	8	8	6,0%
Stokvis Nord Afrique	108	69	56,8%	20	-14	+34 MDH	0	-24	+24 MDH
SRM	151	141	7,1%	4	-8	+12 MDH	1	-11	+12 MDH
Stroc Industrie	142	49	189,1%	31	-2	+34 MDH	15	-7	+23 MDH





CASABLANCA CLOSING

EQUITY

TABLEAU DES DIVIDENDES 2025

Valeur	DPA 2025	DPA 2024	Var	Date d'AGO	Date de détachement	Date de paiement
Addoha	NC	0,5	-			
AFMA	62	60	3,3%			
Afric Industries	20	22	-9,1%			
Afrika Gaz	175	175	0,0%	06/03/2026	24/03/2026	02/04/2026
Agma	310	300	3,3%			
Akdital	14	10	40,0%			
Alliances	4,0	3,6	11,1%			
Aluminium du Maroc	110	100	10,0%			
Aradei Capital	23	22	4,5%			
AtlantaSanad	5,9	5,8	1,7%			
Attijariwafa bank	22	19	15,8%			
Auto Hall	2	2	0,0%	30/04/2026		
Auto Nejma	176	120	46,7%	15/04/2026		11/05/2026
Balima	NC	5,5	-			
BCP	NC	10,5	-			
Bank of Africa	5	5	0,0%			
BMCI	NC	18	-			
Cartier Saada	0	0	-			
Cash Plus	9,73	8,89	9,4%	28/04/2026		
Crédit du Maroc	48,0	41,7	15,1%	27/04/2026		
CFG Bank	4	3,3	21,2%			
CIH Bank	14	14	0,0%			
Cimar	65	60	8,3%			
CMGP	6,5	6,3	3,2%			
CMT	NC	0	-			
Colorado	3,5	2,6	34,6%			
Cosumar	10	10	0,0%			
CTM	26	25	4,0%			
Dari Couspate	NC	140	-			
Delta Holding	2	2,25	-11,1%	12/05/2026		
Disty Technologies	20	16,5	18,2%			
Disway	44	40	10,0%			
Delattre Levivier Maroc	0	0	-			
Ennaki Automobiles	3,156	2,380	32,6%			
Eqdom	57	0	-			
Fenie Brossette	0	0	-			
HPS	8	7	14,3%			
IB Maroc	0	0	-			
Immorrente	5,5	1	5,8%	01/04/2026		
		2,2				
		1				
		1				
Involys	0	0	-			
Jet Contractors	20	15	33,3%			
Label Vie	120	110,57	8,5%			
LafargeHolcim Maroc	96	70	37,1%			
Lesieur Cristal	0	3	-100,0%			
M2M Group	0	0	-			
Maghreb Oxygène	4	4	0,0%	06/03/2026	24/03/2026	08/04/2026
Maghrébaïl	53	53	0,0%	13/05/2026		
Managem	55	40	37,5%			
Maroc Leasing	NC	14	-			
Maroc Telecom	4	1,43	179,7%	26/03/2026		
Marsa Maroc	11	9,5	15,8%			
Med Paper	0	0	-			
Microdata	40	40	0,0%			
Mutandis	10,5	10,5	0,0%			
TGCC	15,0	11,5	30,4%			
Oulmès	40,15	23	74,6%	12/05/2026		
Promopharm	30	0	-			
RDS	0	0	-			
Rebab Company	0	0	-			
Risma	9	7	28,6%			
S2M	0	0	-			
SANLAM Maroc	98	81	21,0%	24/04/2026		
Salafin	30	14,75	0,0%			
		14,75 [Div exceptionnel]				
SBM	107	100	27,0%			
	20 [Div exceptionnel]					
SGTM	12	8,3	44,6%			
SMI	150	80	87,5%			
SNEP	0	0	-			
Sonasis	52	39	33,3%			
Sothema	33	28	17,9%			
SRM	0	0	-			
Stokvis	0	0	-			
Stroc Industrie	0	0	-			
Taqa Morocco	38	37	2,7%			
Vicenne	8,44	4,87	73,3%			
TotalEnergies Marketing Maroc	NC	113	-			
		67 [Div exceptionnel]				
Unimer	0	0	-			
Wafa Assurance	150	140	7,1%	19/05/2026		
Zellidja	0	0	-			

Attijari Global Research

Mahat Zerhouni
+212 529 03 68 16
m.zerhouni@attijari.ma

Attijari Intermédiation

Anis Hares
+212 529 03 68 34
Mehdi Benchekroun
+212 529 03 68 14



Attijari
Global Research