



CASABLANCA CLOSING

EQUITY

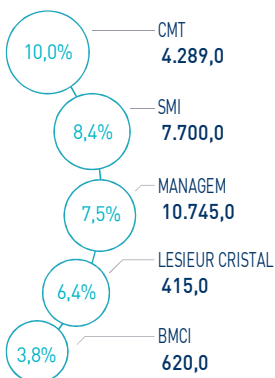
06 | AVRIL 2026

INDICATEURS D'ACTIVITÉ

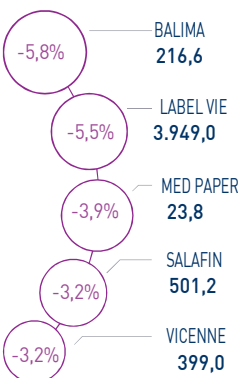
 MASI 17.600 pts	 MSI20 1.311 pts	 CAPI 997 MMDH	 VOLUME 434 MDH
↑ Daily 0,48%	↓ Daily -0,42%	↑ Plus haut 1.084	MC 434
↓ YTD -6,61%	↓ YTD -11,75%	↓ Plus bas 921	MB -

PERFORMANCES QUOTIDIENNES

HAUSSES SIGNIFICATIVES



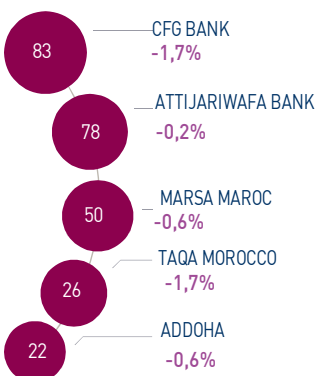
BAISSES SIGNIFICATIVES



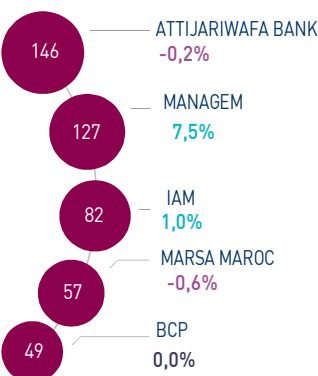
Au terme de la première séance de la semaine, l'indice MASI enregistre une hausse de +0,48% à 17.600 points. Dans ce contexte, la contre-performance annuelle du marché ressort à -6,61%.

CMT enregistre la plus forte hausse de la séance, soit +9,97%, tandis que Balima accuse la plus forte baisse, soit une contre-performance de -5,85%.

LES PLUS ACTIVES (MDH)



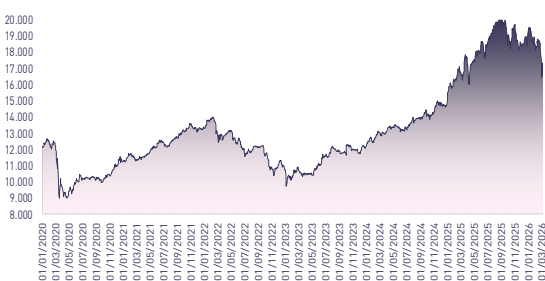
LES PLUS GRANDES CAPI. (MMDH)



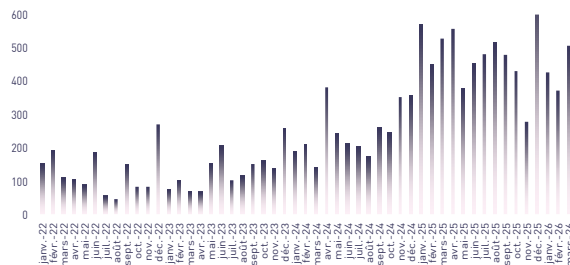
Le marché central affiche un volume de transactions de 434 MDH.

CFG Bank, Attijariwafa bank et Marsa Maroc sont les valeurs les plus actives de cette séance, représentant ainsi 49% du total des échanges.

ÉVOLUTION DE L'INDICE MASI (pts)



VMQ-BASE MENSUELLE (MDH)



PUBLICATIONS ÉCONOMIQUES / FINANCIÈRES

| 06 Avr. | 2026

Lancement aujourd'hui du marché à terme au Maroc, avec l'introduction d'instruments financiers à terme ferme sur l'indice MASI 20.

| 06 Avr. | 2026

Au terme de la première séance du marché à terme, le volume global traité ressort à 17 MDH.

| 06 Avr. | 2026

Selon le ministère du Tourisme, les arrivées touristiques au Maroc ont atteint 1,6 million de touristes en mars 2026, affichant une hausse de 18% en glissement annuel.

| 06 Avr. | 2026

En février 2026, la production et les ventes progressent (TUC à 78% vs 77%), tandis que les commandes reculent et les carnets restent sous leur niveau normal.

Attijari Global Research

Mahat Zerhouni
+212 529 03 68 16
m.zerhouni@attijari.ma

Attijari Intermédiation

Anis Hares
+212 529 03 68 34
Mehdi Benchekroun
+212 529 03 68 14



Attijari Global Research



CASABLANCA CLOSING

EQUITY

RÉSUMÉ DE LA SÉANCE DU 06/04/2026

06/04/2026	Clôture	Veille	Année	Max 2026	Min 2026	Quantité	P/E 25R ⁽¹⁾	P/B 25R	D/Y 25R
Addoha	31,50	-0,63%	-12,45%	36,20	26,00	678.060	27,9	1,3	NC
AFMA	1.246,0	0,00%	1,71%	1.289	1.114	1	17,1	15,3	5,0%
Afric Industries	336,00	-0,71%	-0,30%	349,00	330,20	118	12,2	2,0	6,0%
Afriquia Gaz	3.700,0	0,00%	-8,42%	4.250	3.664	203	16,9	3,8	4,7%
Agma	7.020,00	0,00%	10,81%	7.050,00	6.335,00	0	19,0	8,2	4,4%
Akdital	1.118,0	0,72%	-5,25%	1.286	980	6.483	32,0	5,4	1,3%
Alliances	425,00	-0,93%	-19,81%	570,00	391,50	4.279	23,3	2,4	0,9%
Aluminium du Maroc	1.796,0	0,17%	-0,11%	1.820	1.653	16	12,6	3,1	6,1%
Aradei Capital	418,00	3,21%	-0,48%	450,00	401,00	161	10,2	1,0	5,5%
AtlantaSanad	138,0	0,00%	-8,00%	152	124	75.423	17,8	3,4	4,3%
Attijariwafa bank	680,00	-0,18%	-6,86%	764,50	667,90	114.292	13,7	2,1	3,2%
Auto Hall	79,5	0,63%	-15,34%	97	75	68.129	40,1	2,8	2,5%
Auto Nejma	4.585,00	0,00%	5,99%	4.585,00	4.326,00	0	14,5	3,2	3,8%
Balima	216,6	-5,85%	-13,38%	250	217	1	27,6	2,8	NC
BCP	240,00	0,00%	-17,24%	290,00	240,00	76.151	10,8	1,2	NC
BoA	203,0	0,00%	-9,78%	231	192	1.914	11,7	1,4	2,5%
BMCI	620,00	3,84%	-1,59%	645,00	566,00	9.291	18,9	1,1	NC
Cartier Saada	30,0	0,00%	-12,49%	35	27	309	41,7	1,1	0,0%
Cash Plus	279,85	-0,05%	-8,84%	317,95	252,00	1.258	28,4	16,6	3,5%
CFG Bank	205,5	-1,67%	-16,12%	258	200	400.668	19,4	3,5	1,9%
CIH Bank	362,95	-0,43%	-12,54%	413,50	340,00	2.166	10,5	1,2	3,9%
Cimar	1.710,0	-2,01%	-7,57%	1.889	1.600	119	17,6	6,4	3,8%
CMGP Group	367,90	-0,57%	-0,30%	403,00	330,00	1.149	25,6	2,3	1,8%
CMT	4.289,0	9,97%	139,48%	4.289	1.730	2.626	36,8	8,0	NC
Colorado	81,76	0,95%	-4,70%	93,79	80,00	3.837	20,0	3,7	4,3%
Cosumar	193,0	0,52%	-5,16%	214	150	2.301	25,9	3,2	5,2%
Crédit du Maroc	1.025,00	0,00%	-1,35%	1.149,00	981,00	225	12,9	1,4	4,7%
CTM	839,0	-0,12%	-7,29%	913	752	21	18,4	2,7	3,1%
Dari Couspate	4.280,00	0,00%	1,90%	4.300,00	4.200,00	0	24,6	3,5	NC
Delattre Levivier Maroc	40,0	0,00%	0,00%	40	40	0	N.S	N.S	NC
Delta Holding	53,50	-2,73%	-30,52%	80,00	53,50	49.649	15,3	1,8	3,7%
Diac Salaf	26,3	0,00%	0,00%	26	26	0	N.S	N.S	0,0%
Disty Technologies	338,00	1,50%	-3,43%	347,95	300,00	133	13,1	1,8	5,8%
Disway	754,7	1,29%	-14,24%	904	725	78	16,7	2,1	5,8%
Ennakt	49,00	-0,61%	-9,26%	55,88	44,90	2.098	7,8	1,4	6,4%
Eqdom	1.396,0	0,00%	7,63%	1.430	1.242	0	23,6	1,6	4,1%
Fenie Brossette	290,00	-1,68%	-23,99%	425,00	279,50	237	27,8	2,6	0,0%
HPS	525,0	-0,94%	-5,58%	585	485	10.120	36,7	4,8	1,5%
IAM	93,00	0,98%	-14,68%	114,40	90,00	13.799	14,5	4,0	4,3%
IB Maroc	61,9	3,10%	-10,94%	71	52	11	N.S	N.S	0,0%
Immorente	91,30	0,22%	-0,38%	92,50	90,00	344	19,8	1,0	6,0%
Involys	134,0	-2,12%	-26,37%	205	134	284	N.S	0,6	0,0%
Jet Contractors	2.145,00	-0,23%	-19,06%	2.850,00	2.005,00	10.106	13,6	4,8	0,9%
Label Vie	3.949,0	-5,53%	-14,15%	4.680	3.600	934	19,7	3,1	3,0%
LafargeHolcim Maroc	1.749,00	0,00%	-4,95%	1.877,00	1.500,00	204	18,8	3,3	5,5%
Lesieur Cristal	415,0	6,41%	15,28%	425	292	57	N.S	6,8	0,0%
M2M Group	421,00	-0,40%	-9,44%	503,90	397,05	5	39,0	1,8	0,0%
Maghreb Oxygène	386,0	-2,27%	-6,74%	413	360	18	20,3	1,0	1,0%
Maghrébail	890,00	0,91%	-5,62%	945,00	845,00	5	8,3	1,0	6,0%
Managem	10.745,0	7,45%	67,89%	10.745	6.500	1.527	42,5	9,5	0,5%
Maroc Leasing	348,10	0,03%	-3,31%	380,90	337,00	14	9,0	0,8	NC
Marsa Maroc	770,0	-0,65%	-18,95%	990	702	65.244	35,6	12,4	1,4%
Med Paper	23,83	-3,91%	-10,18%	27,69	21,50	3.115	16,3	2,8	0,0%
Microdata	790,0	-1,25%	-1,21%	847	705	23	19,0	7,2	5,1%
Mutandis	229,60	0,13%	-8,16%	260,00	229,00	2.543	16,8	1,4	4,6%
Oulmès	1.257,0	0,08%	6,35%	1.257	1.166	2	22,2	3,1	3,2%
Promopharm	1.410,00	-0,70%	-6,00%	1.483,00	1.343,00	2	23,5	2,4	2,1%
Rebab	104,0	0,00%	-2,12%	113	96	0	13,6	0,7	0,0%
RDS	140,20	-0,78%	-12,92%	179,00	128,70	13.432	N.S	0,9	0,0%
Risma	316,0	-2,62%	-14,59%	415	290	2.956	18,7	2,6	2,8%
S2M	549,00	-1,79%	-6,15%	590,00	513,10	14	13,5	3,3	0,0%
Sanlam Maroc	2.698,0	-0,07%	26,07%	2.780	2.037	17	16,4	1,8	3,6%
Salafin	501,20	-3,24%	-5,43%	596,00	477,25	1	16,3	1,8	6,0%
Samir	127,8	0,00%	0,00%	128	128	0	N.S	N.S	0,0%
SBM	2.250,00	-0,35%	-1,75%	2.298,00	1.950,00	5	18,6	4,0	5,6%
SGTM	717,0	0,99%	-21,64%	950	690	22.030	32,1	12,4	1,7%
SMI	7.700,00	8,44%	87,80%	7.700,00	4.200,00	2.316	31,9	7,6	1,9%
SNEP	383,1	-0,49%	-20,19%	505	380	2.534	N.S	1,9	0,0%
Sonasid	1.860,00	0,54%	-16,48%	2.355,00	1.684,00	37	26,7	3,6	2,8%
Sothema	1.611,0	0,12%	-12,92%	1.875	1.550	30	30,0	6,2	2,0%
SRM	510,00	0,39%	2,63%	510,00	400,00	75	13,6	0,9	0,0%
Stokvis Nord Afrique	69,0	-2,13%	-26,60%	108	64	11.294	47,0	N.S	0,0%
Stroc Industrie	158,00	-2,05%	-35,51%	276,50	158,00	3.112	N.S	N.S	0,0%
TAQA Morocco	1.770,0	-1,67%	-16,51%	2.200	1.631	14.434	42,6	6,2	2,1%
TGCC	744,00	-0,27%	-17,89%	950,00	676,00	5.539	27,1	11,1	2,0%
TotalEnergies Maroc	1.496,00	-0,27%	-14,27%	1.769,00	1.471,00	158	15,8	5,2	NC
UNIMER	160,0	0,00%	0,00%	165	151	0	N.S	2,0	0,0%
Vicenne	399,00	-3,16%	-11,31%	480,00	365,00	39.842	28,4	7,5	2,1%
Wafa Assurance	4.900,0	0,00%	2,00%	5.065	4.558	0	16,7	1,1	3,1%
Zellidja	226,40	0,00%	10,95%	248,00	200,00	0	5,9	1,7	0,0%
MASI	17.599,7	0,48%	-6,61%	19.555,0	16.399,3	-	19,5	5,3	2,7%

⁽¹⁾ : Le multiple P/E est calculé sur la base des résultats affichés 2025 à l'exception de Maroc Telecom dont le P/E est calculé sur la base du RNPG ajusté (Hors rétrocession de 2 MMDH)



Attijari
Global Research



CASABLANCA CLOSING

EQUITY

RÉSULTATS SEMESTRIELS 2025

En MDH	Chiffre d'Affaires/PNB			Résultat d'Exploitation			Résultat Net (Part du Groupe)		
	S1 2025	S1 2024	Var	S1 2025	S1 2024	Var	S1 2025	S1 2024	Var
Tel									
Maroc Telecom	18.041	18.260	-1,2%	5.961	5.935	0,4%	2.959	2.943	0,5%
Cosumar	5.362	4.983	7,6%	656	685	-4,2%	387	412	-5,9%
SBM	1.181	1.115	5,9%	137	119	15,5%	87	75	16,8%
Agro-alimentaire									
Lesieur Cristal	2.824	2.711	4,2%	44	131	-66,4%	12	79	-84,8%
Mutandis	902	965	-6,6%	101	104	-2,7%	68	107	-36,4%
Dari Couspate	377	400	-5,8%	34	32	6,1%	26	23	12,9%
Oulmès	1.521	1.370	11,0%	106	90	17,8%	32	24	33,4%
Unimer	392	570	-31,2%	-10	-2	-8 MDH	-64	-53	-11 MDH
Banques									
Attijariwafa bank	17.696	17.023	4,0%	10.055	8.784	14,5%	5.879	4.906	19,8%
Bank Of Africa	10.349	9.572	8,1%	4.408	3.611	22,1%	2.251	1.942	15,9%
BCP	13.912	12.838	8,4%	5.546	4.565	21,5%	2.916	2.584	12,8%
CFG Bank	600	424	41,4%	278	140	98,3%	181	109	65,7%
Crédit du Maroc	1.775	1.606	10,5%	836	712	17,4%	445	391	13,9%
CIH Bank	2.748	2.333	17,8%	994	788	26,1%	615	442	39,2%
BMCI	1.989	1.887	5,4%	399	380	5,0%	223	211	5,6%
Assurance									
SANLAM Maroc	3.430	3.535	-3,0%	209	271	-23,0%	169	245	-31,0%
Wafa Assurance	6.619	6.145	7,7%	744	535	39,0%	590	484	21,9%
AtlantaSanad	3.663	3.096	18,3%	302	305	-1,0%	276	250	10,5%
AFMA	178	159	11,6%	76	71	7,6%	51	46	10,8%
Agma Lahlou-Tazi	96	88	9,8%	52	49	7,2%	38	36	7,9%
Industrie									
SGTM	7.117	4.165	70,9%	992	480	106,7%	739	334	121,1%
TGCC	5.071	3.543	43,1%	978	409	139,3%	417	259	60,6%
Delta Holding	1.333	1.375	-3,0%	193	170	13,7%	125	142	-11,9%
SNEP	360	256	40,4%	-82	-35	-48 MDH	-91	-32	-59 MDH
Sonasid	3.054	2.437	25,3%	182	52	+130 MDH	97	21	+76 MDH
Colorado	289	282	2,6%	54	34	58,3%	27	21	28,1%
Aluminium du Maroc	650	605	7,4%	63	59	6,8%	31	23	34,3%
Jet Contractors	1.460	1.380	5,8%	271	197	37,5%	126	89	41,3%
LafargeHolcim Maroc	4.159	3.691	12,7%	1.747	1.460	19,6%	918	756	21,3%
CM									
Ciments du Maroc	2.203	1.999	10,2%	815	661	23,2%	601	433	38,8%
Alliances	1.333	1.209	10,3%	320	243	31,7%	210	165	27,7%
Immob.									
RDS	162	174	-6,9%	36	7	+29 MDH	6	-13	+19 MDH
Addoha	1.297	1.688	-23,1%	168	319	-47,3%	263	186	41,9%
Energie									
Taq Morocco	5.379	5.651	-4,8%	1.254	1.417	-11,5%	437	526	-17,0%
TotalEnergies Marketing Maroc	7.486	8.436	-11,3%	570	604	-5,7%	324	406	-20,1%
Africa Gaz	4.701	4.253	10,5%	568	551	3,1%	368	353	4,4%
Dist									
Label Vie	8.728	7.783	12,1%	323	304	6,1%	270	259	4,1%
Auto									
Auto Hall	2.678	2.432	10,1%	135	131	2,8%	47	19	145,1%
Auto Nejma	1.832	1.319	38,9%	237	155	53,1%	147	81	80,5%
Boi									
Marsa Maroc	2.842	2.482	14,5%	1.289	1.074	20,0%	773	626	23,5%
Autr									
CMGP	1.121	1.117	0,4%	147	158	-6,7%	97	94	2,6%
Mines									
Managem	4.422	4.408	0,3%	738	671	10,0%	381	259	47,1%
CMT	342	281	21,9%	199	144	38,4%	75	93	-19,9%
SMI	628	571	10,0%	187	156	19,8%	108	116	-7,0%
NTI									
Disway	952	842	13,0%	58	47	22,6%	50	35	44,3%
Disty Technologies	279	247	13,0%	17	15	12,3%	13	10	24,3%
HPS	616	553	11,3%	36	75	-51,7%	-47	40	-87 MDH
Microdata	504	555	-9,2%	71	81	-12,4%	49	61	-19,8%
S2M	149	148	0,8%	25	10	144,9%	11	7	65,6%
Involys	22	20	8,1%	4	2	77,4%	3	1	+2 MDH
M2M Group	61	55	11,1%	2	9	-71,8%	0	6	-7 MDH
Financement									
Maghrebail	215	197	9,4%	133	119	12,0%	71	68	5,4%
Maroc Leasing	171	127	35,0%	99	73	34,7%	53	42	24,5%
Salafin	191	186	2,8%	84	75	12,7%	47	42	12,0%
Eqdom	301	278	8,1%	110	92	19,9%	63	62	1,9%
Cash Plus	415	370	12,1%	228	171	33,3%	127	89	43,5%
Risma	653	597	9,4%	172	116	48,3%	117	75	56,0%
Sothema	1.549	1.328	16,7%	307	242	26,6%	194	164	18,3%
Aradei Capital	308	298	3,5%	202	183	10,7%	99	76	29,8%
Akdital	2.093	1.249	67,7%	326	205	58,4%	194	113	71,9%
Ennaki Automobiles	1.099	1.086	1,1%	130	102	27,4%	173	165	5,2%
Promopharm	464	434	7,0%	42	44	-6,3%	26	24	8,4%
CTM	759	360	110,4%	-55	0	-56 MDH	12	12	0,0%
Autres									
Vicenne	527	366	43,7%	125	76	63,8%	83	46	79,0%
Maghreb Oxygène	154	149	3,7%	5	3	47,7%	9	8	13,5%
Immoyente Invest	41	38	7,9%	29	24	20,0%	22	17	29,3%
Afric Industries	21	20	7,4%	5	4	28,8%	3	2	35,1%
Med Paper	42	49	-13,6%	2	6	-71,6%	2	4	-58,6%
Fenie Brossette	374	343	8,9%	18	12	49,0%	8	8	6,0%
Stokvis Nord Afrique	108	69	56,8%	20	-14	+34 MDH	0	-24	+24 MDH
SRM	151	141	7,1%	4	-8	+12 MDH	1	-11	+12 MDH
Stroc Industrie	142	49	189,1%	31	-2	+34 MDH	15	-7	+23 MDH





CASABLANCA CLOSING

EQUITY

TABLEAU DES DIVIDENDES 2025

Valeur	DPA 2025	DPA 2024	Var	Date d'AGO	Date de détachement	Date de paiement
Addoha	NC	0,5	-			
AFMA	62	60	3,3%			
Afric Industries	20	22	-9,1%			
Afrika Gaz	175	175	0,0%	06/03/2026	24/03/2026	02/04/2026
Agma	310	300	3,3%			
Akdital	14	10	40,0%			
Alliances	4,0	3,6	11,1%			
Aluminium du Maroc	110	100	10,0%			
Aradei Capital	23	22	4,5%			
AtlantaSanad	5,9	5,8	1,7%			
Attijariwafa bank	22	19	15,8%			
Auto Hall	2	2	0,0%	30/04/2026		
Auto Nejma	176	120	46,7%	15/04/2026		11/05/2026
Balima	NC	5,5	-			
BCP	NC	10,5	-			
Bank of Africa	5	5	0,0%			
BMCI	NC	18	-			
Cartier Saada	0	0	-			
Cash Plus	9,73	8,89	9,4%	28/04/2026		
Crédit du Maroc	48,0	41,7	15,1%	27/04/2026		
CFG Bank	4	3,3	21,2%			
CIH Bank	14	14	0,0%			
Cimar	65	60	8,3%			
CMGP	6,5	6,3	3,2%			
CMT	NC	0	-			
Colorado	3,5	2,6	34,6%			
Cosumar	10	10	0,0%			
CTM	26	25	4,0%			
Dari Couspate	NC	140	-			
Delta Holding	2	2,25	-11,1%	12/05/2026		
Disty Technologies	20	16,5	18,2%			
Disway	44	40	10,0%			
Delattre Levivier Maroc	0	0	-			
Ennaki Automobiles	3,156	2,380	32,6%			
Eqdom	57	0	-			
Fenie Brossette	0	0	-			
HPS	8	7	14,3%			
IB Maroc	0	0	-			
Immorrente	5,5	1	5,8%	01/04/2026		
		2,2				
		1				
		1				
Involys	0	0	-			
Jet Contractors	20	15	33,3%			
Label Vie	120	110,57	8,5%			
LafargeHolcim Maroc	96	70	37,1%			
Lesieur Cristal	0	3	-100,0%			
M2M Group	0	0	-			
Maghreb Oxygène	4	4	0,0%	06/03/2026	24/03/2026	08/04/2026
Maghrébaïl	53	53	0,0%	13/05/2026		
Managem	55	40	37,5%			
Maroc Leasing	NC	14	-			
Maroc Telecom	4	1,43	179,7%	26/03/2026		
Marsa Maroc	11	9,5	15,8%			
Med Paper	0	0	-			
Microdata	40	40	0,0%			
Mutandis	10,5	10,5	0,0%			
TGCC	15,0	11,5	30,4%			
Oulmès	40,15	23	74,6%	12/05/2026		
Promopharm	30	0	-			
RDS	0	0	-			
Rebab Company	0	0	-			
Risma	9	7	28,6%			
S2M	0	0	-			
SANLAM Maroc	98	81	21,0%	24/04/2026		
Salafin	30	14,75	0,0%			
		14,75 [Div exceptionnel]				
SBM	107	100	27,0%			
	20 [Div exceptionnel]					
SGTM	12	8,3	44,6%			
SMI	150	80	87,5%			
SNEP	0	0	-			
Sonasis	52	39	33,3%			
Sothema	33	28	17,9%			
SRM	0	0	-			
Stokvis	0	0	-			
Stroc Industrie	0	0	-			
Taqa Morocco	38	37	2,7%			
Vicenne	8,44	4,87	73,3%			
TotalEnergies Marketing Maroc	NC	113	-			
		67 [Div exceptionnel]				
Unimer	0	0	-			
Wafa Assurance	150	140	7,1%	19/05/2026		
Zellidja	0	0	-			

Attijari Global Research

Mahat Zerhouni
+212 529 03 68 16
m.zerhouni@attijari.ma

Attijari Intermédiation

Anis Hares
+212 529 03 68 34
Mehdi Benchekroun
+212 529 03 68 14



Attijari
Global Research