



CASABLANCA CLOSING

EQUITY

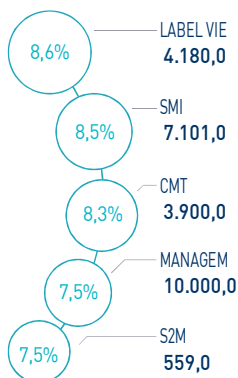
03 | AVRIL 2026

INDICATEURS D'ACTIVITÉ

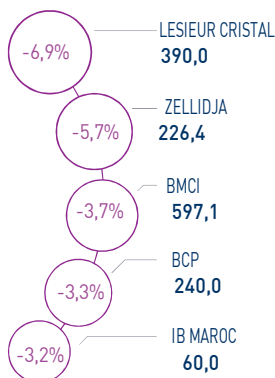
 MASI 17.515 pts	 MSI20 1.317 pts	 CAPI 987 MMDH	 VOLUME 732 MDH
↘ Daily -0,06%	↘ Daily -0,77%	↗ Plus haut 1.084	MC 732
↘ YTD -7,07%	↘ YTD -11,37%	↘ Plus bas 921	MB -

PERFORMANCES QUOTIDIENNES

HAUSSES SIGNIFICATIVES



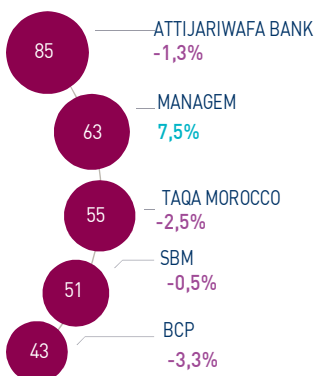
BAISSES SIGNIFICATIVES



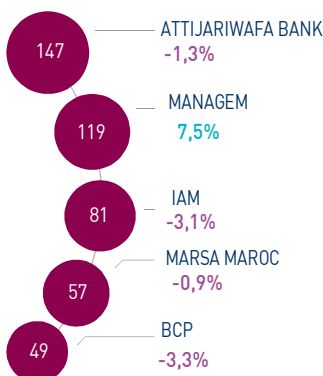
Au terme de la dernière séance de la semaine, l'indice MASI enregistre une légère baisse de -0,06% à 17.515 points. Dans ce contexte, la contre-performance annuelle du marché ressort à -7,07%.

Label Vie enregistre la plus forte hausse de la séance, soit +8,57%, tandis que Lesieur Cristal accuse la plus forte baisse, soit une contre-performance de -6,91%.

LES PLUS ACTIVES (MDH)



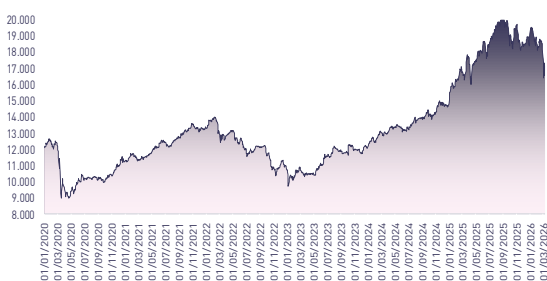
LES PLUS GRANDES CAPI. (MMDH)



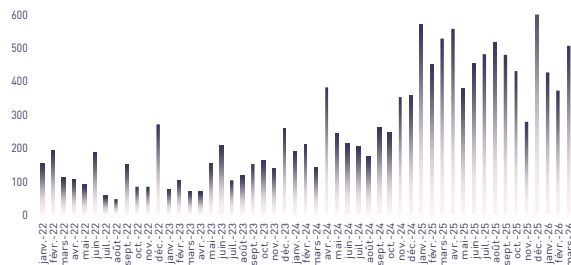
Le marché central affiche un volume de transactions de 732 MDH.

Attijariwafa bank, Managem et Taqa Morocco sont les valeurs les plus actives de cette séance, représentant ainsi 28% du total des échanges.

ÉVOLUTION DE L'INDICE MASI (pts)



VMQ-BASE MENSUELLE (MDH)



PUBLICATIONS ÉCONOMIQUES / FINANCIÈRES

| 03 Avr. | 2026

Risma: Signature d'un contrat le 2 avril 2026 avec le groupe Accor pour convertir 21 hôtels en franchise, avec une prise d'effet immédiate.

| 03 Avr. | 2026

Au T1 2026, les ventes de voitures neuves ont progressé de 22,3% à 58.901 unités, portées par les véhicules particuliers (+23,1%) et les utilitaires légers (+16,5%).

| 01 Avr. | 2026

En mars 2026, les ventes de ciment ont augmenté de 2,5% à 919.068 tonnes. Sur le T1 2026, la consommation nationale a atteint 3.011.699 tonnes, en recul de 11,0% sur un an.

| 01 Avr. | 2026

CMGP Group: Le résultat net consolidé affiche une hausse de +33,8% à 244 MDH en 2025. Le DPA passe à 6,5 DH en 2025, soit +3,2%.

Attijari Global Research

Mahat Zerhouni
+212 529 03 68 16
m.zerhouni@attijari.ma

Attijari Intermédiation

Anis Hares
+212 529 03 68 34
Mehdi Benchekroun
+212 529 03 68 14



Attijari
Global Research



CASABLANCA CLOSING

EQUITY

RÉSUMÉ DE LA SÉANCE DU 03/04/2026

03/04/2026	Clôture	Veille	Année	Max 2026	Min 2026	Quantité	P/E 25E	P/B 25E	D/Y 25E
Addoha	31,70	-1,71%	-11,90%	36,20	26,00	473.383	28,1	1,3	NC
AFMA	1.246,0	0,00%	1,71%	1.289	1.114	0	17,1	15,3	5,0%
Afric Industries	338,40	0,12%	0,42%	349,00	330,20	94	12,3	2,0	5,9%
Afrikaia Gaz	3.700,0	-0,54%	-8,42%	4.250	3.664	521	16,9	3,8	4,7%
Agma	7.020,00	0,00%	10,81%	7.050,00	6.335,00	0	19,0	8,2	4,4%
Akdital	1.110,0	-2,80%	-5,93%	1.286	980	36.372	31,8	5,4	1,3%
Alliances	429,00	-0,92%	-19,06%	570,00	391,50	20.253	23,6	2,4	0,9%
Aluminium du Maroc	1.793,0	-0,39%	-0,28%	1.820	1.653	5	13,5	3,2	6,1%
Aradei Capital	405,00	-3,11%	-3,57%	450,00	401,00	5.227	9,9	1,0	5,7%
AtlantaSanad	138,0	1,47%	-8,00%	152	124	1.553	17,8	3,3	4,3%
Attijariwafa bank	681,20	-1,28%	-6,70%	764,50	667,90	123.945	13,8	2,1	3,2%
Auto Hall	79,0	0,00%	-15,87%	97	75	627	39,8	2,7	2,5%
Auto Nejma	4.585,00	0,00%	5,99%	4.585,00	4.326,00	0	14,5	3,2	3,8%
Balima	230,0	0,00%	-8,00%	250	220	0	29,3	3,0	NC
BCP	240,00	-3,30%	-17,24%	290,00	240,00	180.169	10,8	1,1	NC
BoA	203,0	0,00%	-9,78%	231	192	144.487	11,7	1,4	2,5%
BMCI	597,10	-3,68%	-5,22%	645,00	566,00	5.972	18,2	1,1	NC
Cartier Saada	30,0	-1,64%	-12,49%	35	27	163	41,7	1,1	0,0%
Cash Plus	280,00	-1,23%	-8,79%	317,95	252,00	3.226	28,4	16,6	3,5%
CFG Bank	209,0	2,45%	-14,69%	258	200	78.386	19,8	3,5	1,9%
CIH Bank	364,50	1,19%	-12,17%	413,50	340,00	18.840	10,5	1,4	3,8%
Cimar	1.745,0	2,35%	-5,68%	1.889	1.600	4.907	18,0	6,5	3,7%
CMGP Group	370,00	0,01%	0,27%	403,00	330,00	45.126	25,8	2,3	1,8%
CMT	3.900,0	8,33%	117,76%	3.900	1.730	4.650	33,5	7,1	NC
Colorado	80,99	0,48%	-5,60%	93,79	80,00	4.296	19,8	3,6	4,3%
Cosumar	192,0	-1,44%	-5,65%	214	150	8.162	25,8	3,2	5,2%
Crédit du Maroc	1.025,00	1,99%	-1,35%	1.149,00	981,00	36.776	12,9	1,3	4,7%
CTM	840,0	2,41%	-7,18%	913	752	124	18,4	2,7	3,1%
Dari Couspate	4.280,00	0,00%	1,90%	4.300,00	4.200,00	0	24,6	3,5	NC
Delattre Levivier Maroc	40,0	0,00%	0,00%	40	40	0	N.S	N.S	NC
Delta Holding	55,00	0,20%	-28,57%	80,00	54,75	23.395	15,7	1,8	3,6%
Diac Salaf	26,3	0,00%	0,00%	26	26	0	N.S	N.S	0,0%
Disty Technologies	333,00	-1,77%	-4,86%	347,95	300,00	123	12,9	1,8	5,9%
Disway	745,1	-0,39%	-15,33%	904	725	143	16,5	2,0	5,9%
Ennaktl	49,30	0,65%	-8,70%	55,88	44,90	870	7,9	1,4	6,4%
Eqdom	1.396,0	0,00%	7,63%	1.430	1.242	0	23,6	1,6	4,1%
Fenie Brossette	294,95	-0,69%	-22,70%	425,00	279,50	102	28,3	2,6	0,0%
HPS	530,0	-1,12%	-4,68%	585	485	667	37,0	4,7	1,5%
IAM	92,10	-3,05%	-15,50%	114,40	90,00	233.057	14,3	4,2	4,3%
IB Maroc	60,0	-3,16%	-13,61%	71	52	45	N.S	N.S	0,0%
Immorente	91,10	0,00%	-0,60%	92,50	90,00	799	19,8	1,0	6,0%
Involys	136,9	2,16%	-24,78%	205	134	548	N.S	0,6	0,0%
Jet Contractors	2.150,00	0,94%	-18,87%	2.850,00	2.005,00	1.311	13,5	4,8	0,9%
Label Vie	4.180,0	8,57%	-9,13%	4.680	3.600	9.571	20,9	3,3	2,9%
LafargeHolcim Maroc	1.749,00	-0,91%	-4,95%	1.877,00	1.500,00	6.388	18,8	3,3	5,5%
Lesieur Cristal	390,0	-6,91%	8,33%	425	292	97	N.S	6,4	0,0%
M2M Group	422,70	-1,01%	-9,08%	503,90	397,05	26	39,1	1,8	0,0%
Maghreb Oxygène	395,0	-0,01%	-4,58%	413	360	62	20,8	1,0	1,0%
Maghrébail	882,00	0,23%	-6,47%	945,00	845,00	21	8,2	1,0	6,0%
Managem	10.000,0	7,53%	56,25%	10.000	6.500	6.354	39,5	8,9	0,6%
Maroc Leasing	348,00	-0,57%	-3,33%	380,90	337,00	30	9,0	0,8	NC
Marsa Maroc	775,0	-0,90%	-18,42%	990	702	51.844	35,8	12,5	1,4%
Med Paper	24,80	3,12%	-6,52%	27,69	21,50	1.894	16,9	2,9	0,0%
Microdata	800,0	5,26%	0,04%	847	705	209	19,2	7,3	5,0%
Mutandis	229,30	-0,30%	-8,28%	260,00	229,00	4.816	16,8	1,3	4,6%
Oulmès	1.256,0	1,37%	6,26%	1.256	1.166	5	22,2	3,1	3,2%
Promopharm	1.420,00	0,00%	-5,33%	1.483,00	1.343,00	0	23,7	2,4	2,1%
Rebab	104,0	0,00%	-2,12%	113	96	0	13,5	0,7	0,0%
RDS	141,30	-1,19%	-12,24%	179,00	128,70	67.718	N.S	0,9	0,0%
Risma	324,5	4,68%	-12,30%	415	290	37.549	19,2	2,7	2,8%
S2M	559,00	7,50%	-4,44%	590,00	513,10	14	13,8	3,3	0,0%
Sanlam Maroc	2.700,0	0,48%	26,17%	2.780	2.037	126	16,4	1,8	3,6%
Salafin	518,00	-1,30%	-2,26%	596,00	477,25	170	16,9	1,9	5,8%
Samir	127,8	0,00%	0,00%	128	128	0	N.S	N.S	0,0%
SBM	2.258,00	-0,53%	-1,40%	2.298,00	1.950,00	23.544	18,6	4,0	5,6%
SGTM	710,0	-1,39%	-22,40%	950	690	43.456	31,7	12,3	1,7%
SMI	7.101,00	8,53%	73,20%	7.499,00	4.200,00	4.152	29,4	7,0	2,1%
SNEP	385,0	-1,28%	-19,79%	505	380	2.072	N.S	1,9	0,0%
Sonosid	1.850,00	0,00%	-16,93%	2.355,00	1.684,00	72	26,5	3,6	2,8%
Sothema	1.609,0	3,81%	-13,03%	1.875	1.550	130	30,0	6,2	2,1%
SRM	508,00	4,53%	2,22%	508,00	400,00	197	13,5	0,9	0,0%
Stokvis Nord Afrique	70,5	0,71%	-25,00%	108	64	4.003	48,0	N.S	0,0%
Stroc Industrie	161,30	-1,16%	-34,16%	276,50	158,85	174	N.S	N.S	0,0%
TAQA Morocco	1.800,0	-2,54%	-15,09%	2.200	1.631	31.244	43,3	5,7	2,1%
TGCC	746,00	-0,77%	-17,67%	950,00	676,00	30.076	27,2	11,2	2,0%
TotalEnergies Maroc	1.500,00	0,54%	-14,04%	1.769,00	1.471,00	177	15,8	5,2	12,0%
UNIMER	160,0	0,00%	0,00%	165	151	0	N.S	2,0	0,0%
Vicenne	412,00	0,00%	-8,42%	480,00	365,00	2.640	29,4	7,8	2,0%
Wafa Assurance	4.900,0	0,00%	2,00%	5.065	4.558	0	16,7	1,5	3,1%
Zellidja	226,40	-5,67%	10,95%	248,00	200,00	2	5,9	1,7	0,0%
MASI	17.514,8	-0,06%	-7,07%	19.555,0	16.399,3	-	19,4	5,1	2,9%





CASABLANCA CLOSING

EQUITY

RÉSULTATS SEMESTRIELS 2025

En MDH	Chiffre d'Affaires/PNB			Résultat d'Exploitation			Résultat Net (Part du Groupe)		
	S1 2025	S1 2024	Var	S1 2025	S1 2024	Var	S1 2025	S1 2024	Var
Tel									
Maroc Telecom	18.041	18.260	-1,2%	5.961	5.935	0,4%	2.959	2.943	0,5%
Cosumar	5.362	4.983	7,6%	656	685	-4,2%	387	412	-5,9%
SBM	1.181	1.115	5,9%	137	119	15,5%	87	75	16,8%
Agro-alimentaire									
Lesieur Cristal	2.824	2.711	4,2%	44	131	-66,4%	12	79	-84,8%
Mutandis	902	965	-6,6%	101	104	-2,7%	68	107	-36,4%
Dari Couspate	377	400	-5,8%	34	32	6,1%	26	23	12,9%
Oulmès	1.521	1.370	11,0%	106	90	17,8%	32	24	33,4%
Unimer	392	570	-31,2%	-10	-2	-8 MDH	-64	-53	-11 MDH
Banques									
Attijariwafa bank	17.696	17.023	4,0%	10.055	8.784	14,5%	5.879	4.906	19,8%
Bank Of Africa	10.349	9.572	8,1%	4.408	3.611	22,1%	2.251	1.942	15,9%
BCP	13.912	12.838	8,4%	5.546	4.565	21,5%	2.916	2.584	12,8%
CFG Bank	600	424	41,4%	278	140	98,3%	181	109	65,7%
Crédit du Maroc	1.775	1.606	10,5%	836	712	17,4%	445	391	13,9%
CIH Bank	2.748	2.333	17,8%	994	788	26,1%	615	442	39,2%
BMCI	1.989	1.887	5,4%	399	380	5,0%	223	211	5,6%
Assurance									
SANLAM Maroc	3.430	3.535	-3,0%	209	271	-23,0%	169	245	-31,0%
Wafa Assurance	6.619	6.145	7,7%	744	535	39,0%	590	484	21,9%
AtlantaSanad	3.663	3.096	18,3%	302	305	-1,0%	276	250	10,5%
AFMA	178	159	11,6%	76	71	7,6%	51	46	10,8%
Agma Lahlou-Tazi	96	88	9,8%	52	49	7,2%	38	36	7,9%
CM									
SGTM	7.117	4.165	70,9%	992	480	106,7%	739	334	121,1%
TGCC	5.071	3.543	43,1%	978	409	139,3%	417	259	60,6%
Delta Holding	1.333	1.375	-3,0%	193	170	13,7%	125	142	-11,9%
SNEP	360	256	40,4%	-82	-35	-48 MDH	-91	-32	-59 MDH
Sonasid	3.054	2.437	25,3%	182	52	+130 MDH	97	21	+76 MDH
Colorado	289	282	2,6%	54	34	58,3%	27	21	28,1%
Aluminium du Maroc	650	605	7,4%	63	59	6,8%	31	23	34,3%
Jet Contractors	1.460	1.380	5,8%	271	197	37,5%	126	89	41,3%
LafargeHolcim Maroc	4.159	3.691	12,7%	1.747	1.460	19,6%	918	756	21,3%
Ciments du Maroc	2.203	1.999	10,2%	815	661	23,2%	601	433	38,8%
Alliances	1.333	1.209	10,3%	320	243	31,7%	210	165	27,7%
Immob.									
RDS	162	174	-6,9%	36	7	+29 MDH	6	-13	+19 MDH
Addoha	1.297	1.688	-23,1%	168	319	-47,3%	263	186	41,9%
Energie									
Taq Morocco	5.379	5.651	-4,8%	1.254	1.417	-11,5%	437	526	-17,0%
TotalEnergies Marketing Maroc	7.486	8.436	-11,3%	570	604	-5,7%	324	406	-20,1%
Africa Gaz	4.701	4.253	10,5%	568	551	3,1%	368	353	4,4%
Dist									
Label Vie	8.728	7.783	12,1%	323	304	6,1%	270	259	4,1%
Auto									
Auto Hall	2.678	2.432	10,1%	135	131	2,8%	47	19	145,1%
Auto Nejma	1.832	1.319	38,9%	237	155	53,1%	147	81	80,5%
Boi									
Marsa Maroc	2.842	2.482	14,5%	1.289	1.074	20,0%	773	626	23,5%
Autr									
CMGP	1.121	1.117	0,4%	147	158	-6,7%	97	94	2,6%
Mines									
Managem	4.422	4.408	0,3%	738	671	10,0%	381	259	47,1%
CMT	342	281	21,9%	199	144	38,4%	75	93	-19,9%
SMI	628	571	10,0%	187	156	19,8%	108	116	-7,0%
Disway	952	842	13,0%	58	47	22,6%	50	35	44,3%
Disty Technologies	279	247	13,0%	17	15	12,3%	13	10	24,3%
HPS	616	553	11,3%	36	75	-51,7%	-47	40	-87 MDH
NTI									
Microdata	504	555	-9,2%	71	81	-12,4%	49	61	-19,8%
S2M	149	148	0,8%	25	10	144,9%	11	7	65,6%
Involys	22	20	8,1%	4	2	77,4%	3	1	+2 MDH
M2M Group	61	55	11,1%	2	9	-71,8%	0	6	-7 MDH
Financement									
Maghrebail	215	197	9,4%	133	119	12,0%	71	68	5,4%
Maroc Leasing	171	127	35,0%	99	73	34,7%	53	42	24,5%
Salafin	191	186	2,8%	84	75	12,7%	47	42	12,0%
Eqdom	301	278	8,1%	110	92	19,9%	63	62	1,9%
Cash Plus	415	370	12,1%	228	171	33,3%	127	89	43,5%
Risma	653	597	9,4%	172	116	48,3%	117	75	56,0%
Sothema	1.549	1.328	16,7%	307	242	26,6%	194	164	18,3%
Aradei Capital	308	298	3,5%	202	183	10,7%	99	76	29,8%
Akdital	2.093	1.249	67,7%	326	205	58,4%	194	113	71,9%
Ennaki Automobiles	1.099	1.086	1,1%	130	102	27,4%	173	165	5,2%
Promopharm	464	434	7,0%	42	44	-6,3%	26	24	8,4%
CTM	759	360	110,4%	-55	0	-56 MDH	12	12	0,0%
Autres									
Vicenne	527	366	43,7%	125	76	63,8%	83	46	79,0%
Maghreb Oxygène	154	149	3,7%	5	3	47,7%	9	8	13,5%
Immoyente Invest	41	38	7,9%	29	24	20,0%	22	17	29,3%
Afric Industries	21	20	7,4%	5	4	28,8%	3	2	35,1%
Med Paper	42	49	-13,6%	2	6	-71,6%	2	4	-58,6%
Fenie Brossette	374	343	8,9%	18	12	49,0%	8	8	6,0%
Stokvis Nord Afrique	108	69	56,8%	20	-14	+34 MDH	0	-24	+24 MDH
SRM	151	141	7,1%	4	-8	+12 MDH	1	-11	+12 MDH
Stroc Industrie	142	49	189,1%	31	-2	+34 MDH	15	-7	+23 MDH





CASABLANCA CLOSING

EQUITY

TABLEAU DES DIVIDENDES 2025

Valeur	DPA 2025	DPA 2024	Var	Date d'AGO	Date de détachement	Date de paiement
Addoha	NC	0,5	-			
AFMA	62	60	3,3%			
Afric Industries	20	22	-9,1%			
Afrikaia Gaz	175	175	0,0%	06/03/2026	24/03/2026	02/04/2026
Agma	310	300	3,3%			
Akdital	14	10	40,0%			
Alliances	4,0	3,6	11,1%			
Aluminium du Maroc	110	100	10,0%			
Aradei Capital	23	22	4,5%			
AtlantaSanad	5,9	5,8	1,7%			
Attijariwafa bank	22	19	15,8%			
Auto Hall	2	2	0,0%	30/04/2026		
Auto Nejma	176	120	46,7%	15/04/2026		11/05/2026
Balima	NC	5,5	-			
BCP	NC	10,5	-			
Bank of Africa	5	5	0,0%			
BMCI	NC	18	-			
Cartier Saada	0	0	-			
Cash Plus	9,73	8,89	9,4%	28/04/2026		
Crédit du Maroc	48,0	41,7	15,1%	27/04/2026		
CFG Bank	4	3,3	21,2%			
CIH Bank	14	14	0,0%			
Cimar	65	60	8,3%			
CMGP	6,5	6,3	3,2%			
CMT	NC	0	-			
Colorado	3,5	2,6	34,6%			
Cosumar	10	10	0,0%			
CTM	26	25	4,0%			
Dari Couspate	NC	140	-			
Delta Holding	2	2,25	-11,1%	12/05/2026		
Disty Technologies	20	16,5	18,2%			
Disway	44	40	10,0%			
Delattre Levivier Maroc	0	0	-			
Ennakl Automobiles	3,156	2,380	32,6%			
Eqdom	57	0	-			
Fenie Brossette	0	0	-			
HPS	8	7	14,3%			
IB Maroc	0	0	-			
Immorente	5,5	1	5,8%	01/04/2026		
		2,2				
		1				
		1				
Involys	0	0	-			
Jet Contractors	20	15	33,3%			
Label Vie	120	110,57	8,5%			
LafargeHolcim Maroc	96	70	37,1%			
Lesieur Cristal	0	3	-100,0%			
M2M Group	0	0	-			
Maghreb Oxygène	4	4	0,0%	06/03/2026	24/03/2026	08/04/2026
Maghrébaïl	53	53	0,0%	13/05/2026		
Managem	55	40	37,5%			
Maroc Leasing	NC	14	-			
Maroc Telecom	4	1,43	179,7%	26/03/2026		
Marsa Maroc	11	9,5	15,8%			
Med Paper	0	0	-			
Microdata	40	40	0,0%			
Mutandis	10,5	10,5	0,0%			
TGCC	15,0	11,5	30,4%			
Oulmès	40,15	23	74,6%	12/05/2026		
Promopharm	30	0	-			
RDS	0	0	-			
Rebab Company	0	0	-			
Risma	9	7	28,6%			
S2M	0	0	-			
SANLAM Maroc	98	81	21,0%	24/04/2026		
Salafin	30	14,75	0,0%			
		14,75 [Div exceptionnel]				
SBM	107	100	27,0%			
	20 [Div exceptionnel]					
SGTM	12	8,3	44,6%			
SMI	150	80	87,5%			
SNEP	0	0	-			
Sonasis	52	39	33,3%			
Sothema	33	28	17,9%			
SRM	0	0	-			
Stokvis	0	0	-			
Stroc Industrie	0	0	-			
Taqa Morocco	38	37	2,7%			
Vicenne	8,44	4,87	73,3%			
TotalEnergies Marketing Maroc	NC	113	-			
		67 [Div exceptionnel]				
Unimer	0	0	-			
Wafa Assurance	150	140	7,1%	19/05/2026		
Zellidja	0	0	-			

Attijari Global Research

Mahat Zerhouni
+212 529 03 68 16
m.zerhouni@attijari.ma

Attijari Intermédiation

Anis Hares
+212 529 03 68 34
Mehdi Benchekroun
+212 529 03 68 14



Attijari
Global Research