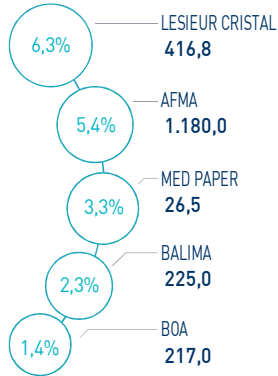


INDICATEURS D'ACTIVITÉ

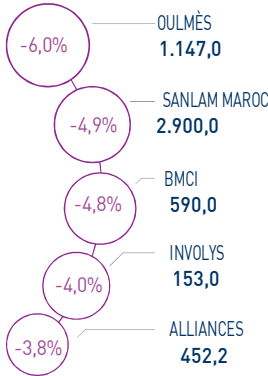
| | | | |
|----------------------------|----------------------------|----------------------------|---------------------------|
| MASI 19.041 pts | MSI20 1.403 pts | CAPI 1.084 MMDH | VOLUME 303 MDH |
| ↘ Daily -1,03% | ↘ Daily -1,36% | ↗ Plus haut 1.093 | MC 303 |
| ↗ YTD 1,03% | ↘ YTD -5,53% | ↘ Plus bas 921 | MB - |

PERFORMANCES QUOTIDIENNES

HAUSSES SIGNIFICATIVES



BAISSES SIGNIFICATIVES

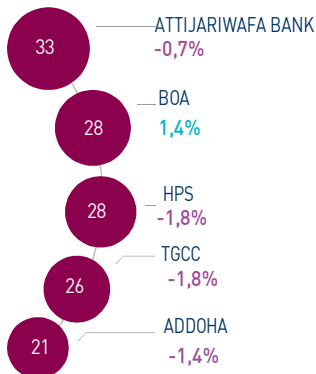


Au terme de la première séance de la semaine, l'indice MASI enregistre une baisse significative de -1,03% à 19.041 points.

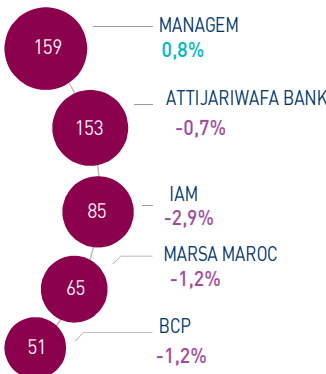
Dans ce contexte, la performance annuelle du marché ressort à +1,03%.

Lesieur Cristal enregistre la plus forte hausse de la séance, soit +6,31%, tandis que Oulmès accuse la plus forte baisse, soit une contre-performance de -5,98%.

LES PLUS ACTIVES (MDH)



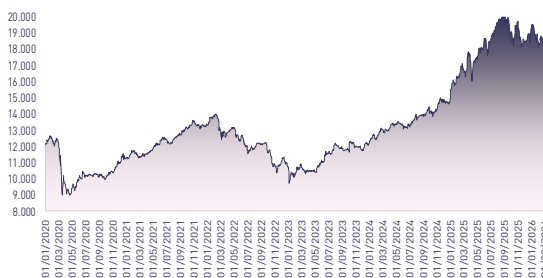
LES PLUS GRANDES CAPI. (MMDH)



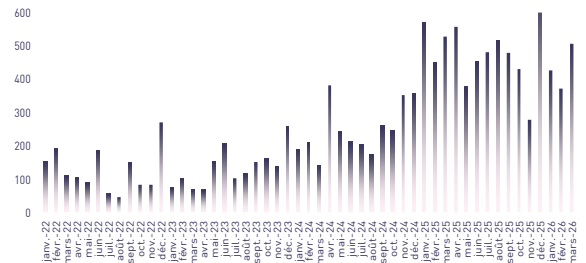
Le marché central affiche un volume de transactions de 303 MDH.

Attijariwafa bank, Bank Of Africa et HPS sont les valeurs les plus actives de cette séance, représentant ainsi 29% du total des échanges.

ÉVOLUTION DE L'INDICE MASI (pts)



VMQ-BASE MENSUELLE (MDH)



PUBLICATIONS ÉCONOMIQUES / FINANCIÈRES

| 20 Avr. | 2026
HCP: L'ICM ressort à 64,4 pts au T1 2026 en progression de 6,8 points par rapport au trimestre précédent. En glissement annuel, celui-ci affiche une hausse de 17,8 points.

| 17 Avr. | 2026
La Banque mondiale accorde un financement de 500 M\$ au Maroc pour soutenir l'emploi, les PME et les énergies propres.

| 17 Avr. | 2026
À fin février 2026, la production nette d'électricité a reculé de 1,7% à 7.036 millions kWh, tandis que les ventes ont progressé de 9,7% à 6.528 millions kWh.

| 16 Avr. | 2026
HCP: La croissance économique du Maroc se serait établie à 5% au T1 2026 et devrait s'établir à 4,7% au T2 sous l'hypothèse de la stabilisation des prix de l'énergie.

Attijari Global Research

Mahat Zerhouni
+212 529 03 68 16
m.zerhouni@attijari.ma

Attijari Intermédiation

Anis Hares
+212 529 03 68 34
Mehdi Benchekroun
+212 529 03 68 14



CASABLANCA CLOSING

EQUITY

RÉSUMÉ DE LA SÉANCE DU 20/04/2026

| 20/04/2026 | Clôture | Veille | Année | Max 2026 | Min 2026 | Quantité | P/E 25R ⁽¹⁾ | P/B 25R | D/Y 25R |
|-------------------------|----------|--------|---------|----------|----------|----------|------------------------|---------|---------|
| Addoha | 35,60 | -1,39% | -1,06% | 36,20 | 26,00 | 592.672 | 31,6 | 1,5 | NC |
| AFMA | 1.180,0 | 5,36% | -3,67% | 1.289 | 1.114 | 32 | 16,2 | 14,5 | 5,3% |
| Afric Industries | 357,00 | -0,83% | 5,93% | 360,00 | 330,20 | 38 | 13,0 | 2,1 | 5,6% |
| Afrikaia Gaz | 3.800,0 | -0,45% | -5,94% | 4.250 | 3.664 | 123 | 17,4 | 3,9 | 4,6% |
| Agma | 6.900,00 | 0,00% | 8,92% | 7.199,00 | 6.335,00 | 7 | 18,6 | 8,0 | 4,5% |
| Akdital | 1.264,0 | -2,02% | 7,12% | 1.290 | 980 | 7.210 | 36,2 | 6,1 | 1,1% |
| Alliances | 452,20 | -3,79% | -14,68% | 570,00 | 391,50 | 15.945 | 24,8 | 2,5 | 0,9% |
| Aluminium du Maroc | 1.820,0 | 0,11% | 1,22% | 1.820 | 1.653 | 309 | 12,8 | 3,2 | 6,0% |
| Aradei Capital | 419,20 | -1,34% | -0,19% | 450,00 | 401,00 | 1.700 | 10,3 | 1,0 | 5,5% |
| AtlantaSanad | 129,5 | -2,70% | -13,67% | 152 | 124 | 20.193 | 16,7 | 3,1 | 4,6% |
| Attijariwafa bank | 710,00 | -0,70% | -2,75% | 764,50 | 667,90 | 46.597 | 14,3 | 2,2 | 3,1% |
| Auto Hall | 77,5 | -2,98% | -17,44% | 97 | 75 | 5.985 | 39,1 | 2,7 | 2,6% |
| Auto Nejma | 4.310,00 | 0,00% | -0,37% | 4.585,00 | 4.310,00 | 0 | 13,6 | 3,0 | 4,1% |
| Balima | 225,0 | 2,32% | -10,00% | 250 | 205 | 1 | 28,6 | 3,0 | NC |
| BCP | 252,00 | -1,16% | -13,10% | 290,00 | 240,00 | 53.799 | 11,4 | 1,2 | NC |
| BoA | 217,0 | 1,45% | -3,56% | 231 | 192 | 129.319 | 12,5 | 1,5 | 2,3% |
| BMCI | 590,00 | -4,84% | -6,35% | 645,00 | 566,00 | 2.523 | 18,0 | 1,0 | NC |
| Cartier Saada | 30,8 | -2,19% | -10,21% | 35 | 27 | 859 | 42,8 | 1,1 | 0,0% |
| Cash Plus | 295,00 | -1,67% | -3,91% | 317,95 | 252,00 | 3.459 | 29,9 | 17,5 | 3,3% |
| CFG Bank | 212,2 | -3,11% | -13,39% | 258 | 200 | 22.324 | 20,1 | 3,6 | 1,9% |
| CIH Bank | 371,00 | -2,37% | -10,60% | 413,50 | 340,00 | 4.957 | 10,7 | 1,2 | 3,8% |
| Cimar | 1.715,0 | -1,94% | -7,30% | 1.889 | 1.600 | 1.614 | 17,7 | 6,4 | 3,8% |
| CMGP Group | 380,00 | -3,06% | 2,98% | 403,00 | 330,00 | 16.037 | 26,5 | 2,3 | 1,7% |
| CMT | 4.890,0 | -0,20% | 173,03% | 5.181 | 1.730 | 1.121 | 41,9 | 9,1 | NC |
| Colorado | 80,00 | -1,82% | -6,75% | 93,79 | 80,00 | 14.001 | 19,5 | 3,6 | 4,4% |
| Cosumar | 191,9 | -1,59% | -5,70% | 214 | 150 | 18.294 | 25,8 | 3,2 | 5,2% |
| Crédit du Maroc | 1.030,00 | -1,53% | -0,87% | 1.149,00 | 981,00 | 274 | 13,0 | 1,4 | 4,7% |
| CTM | 919,0 | 0,00% | 1,55% | 925 | 752 | 42 | 20,1 | 2,9 | 2,8% |
| Dari Couspate | 4.199,00 | 0,00% | -0,02% | 4.300,00 | 4.199,00 | 0 | 24,1 | 3,4 | NC |
| Delattre Levivier Maroc | 40,0 | 0,00% | 0,00% | 40 | 40 | 0 | N.S | N.S | NC |
| Delta Holding | 62,95 | -3,15% | -18,25% | 80,00 | 53,50 | 24.512 | 18,0 | 2,1 | 3,2% |
| Diac Salaf | 26,3 | 0,00% | 0,00% | 26 | 26 | 0 | N.S | N.S | 0,0% |
| Disty Technologies | 369,00 | -1,86% | 5,43% | 376,00 | 300,00 | 435 | 14,3 | 2,0 | 5,3% |
| Disway | 769,9 | -1,80% | -12,51% | 904 | 725 | 333 | 17,1 | 2,1 | 5,7% |
| Ennaki | 55,00 | -1,79% | 1,85% | 56,00 | 44,90 | 5.195 | 8,8 | 1,6 | 5,7% |
| Eqdom | 1.400,0 | 0,00% | 7,94% | 1.430 | 1.242 | 0 | 23,6 | 1,6 | 4,1% |
| Fenie Brossette | 324,00 | -2,99% | -15,08% | 425,00 | 279,50 | 2.647 | 31,1 | 2,9 | 0,0% |
| HPS | 638,0 | -1,85% | 14,75% | 650 | 485 | 43.432 | 44,6 | 5,8 | 1,3% |
| IAM | 96,13 | -2,90% | -11,81% | 114,40 | 90,00 | 175.548 | 15,0 | 4,1 | 4,2% |
| IB Maroc | 62,0 | -2,97% | -10,79% | 71 | 52 | 54 | N.S | N.S | 0,0% |
| Immorente | 90,62 | -0,42% | -1,12% | 92,50 | 90,00 | 14.646 | 19,7 | 1,0 | 6,1% |
| Involys | 153,0 | -4,02% | -15,93% | 205 | 134 | 924 | N.S | 0,6 | 0,0% |
| Jet Contractors | 2.373,00 | -0,50% | -10,45% | 2.850,00 | 2.005,00 | 1.667 | 13,7 | 5,3 | 0,8% |
| Label Vie | 4.380,0 | -0,43% | -4,78% | 4.680 | 3.600 | 305 | 21,9 | 3,5 | 2,7% |
| LafargeHolcim Maroc | 1.870,00 | -1,58% | 1,63% | 1.900,00 | 1.500,00 | 564 | 20,1 | 3,6 | 5,1% |
| Lesieur Cristal | 416,8 | 6,31% | 15,76% | 425 | 292 | 437 | N.S | 6,8 | 0,0% |
| M2M Group | 447,75 | -0,26% | -3,69% | 503,90 | 397,05 | 184 | 41,4 | 1,9 | 0,0% |
| Maghreb Oxygène | 395,0 | 1,28% | -4,57% | 413 | 360 | 15 | 20,8 | 1,0 | 1,0% |
| Maghrébail | 870,00 | 0,00% | -7,74% | 945,00 | 845,00 | 230 | 8,1 | 1,0 | 6,1% |
| Managem | 13.400,0 | 0,75% | 109,38% | 14.100 | 6.500 | 956 | 53,0 | 11,9 | 0,4% |
| Maroc Leasing | 367,75 | 0,00% | 2,15% | 380,90 | 337,00 | 0 | 9,5 | 0,8 | NC |
| Marsa Maroc | 884,5 | -1,17% | -6,89% | 990 | 702 | 8.725 | 40,9 | 14,2 | 1,2% |
| Med Paper | 26,50 | 3,31% | -0,11% | 27,69 | 21,50 | 10.045 | 18,1 | 3,1 | 0,0% |
| Microdata | 773,0 | -1,40% | -3,34% | 847 | 705 | 58 | 18,6 | 7,0 | 5,2% |
| Mutandis | 243,00 | -2,76% | -2,80% | 260,00 | 228,45 | 10.289 | 17,8 | 1,4 | 4,3% |
| Oulmès | 1.147,0 | -5,98% | -2,96% | 1.257 | 1.147 | 120 | 20,3 | 2,8 | 3,5% |
| Promopharm | 1.407,00 | 0,00% | -6,20% | 1.483,00 | 1.343,00 | 0 | 23,5 | 2,4 | 2,1% |
| Rebab | 100,0 | -0,60% | -5,88% | 113 | 96 | 216 | 13,7 | 0,7 | 0,0% |
| RDS | 162,05 | -2,14% | 0,65% | 179,00 | 128,70 | 47.798 | N.S | 1,1 | 0,0% |
| Risma | 353,0 | -0,56% | -4,59% | 415 | 290 | 28.332 | 20,9 | 2,9 | 2,5% |
| S2M | 610,00 | 0,83% | 4,27% | 610,00 | 513,10 | 161 | 15,0 | 3,6 | 0,0% |
| Sanlam Maroc | 2.900,0 | -4,92% | 35,51% | 3.140 | 2.037 | 43 | 17,6 | 2,0 | 3,4% |
| Salafin | 424,90 | -0,67% | -19,83% | 596,00 | 424,90 | 1.838 | 13,8 | 1,5 | 7,1% |
| Samir | 127,8 | 0,00% | 0,00% | 128 | 128 | 0 | N.S | N.S | 0,0% |
| SBM | 2.300,00 | -2,13% | 0,44% | 2.350,00 | 1.950,00 | 161 | 19,0 | 4,1 | 5,5% |
| SGTM | 819,0 | -0,85% | -10,49% | 950 | 690 | 19.192 | 36,6 | 14,2 | 1,5% |
| SMI | 8.868,00 | -0,36% | 116,29% | 8.985,00 | 4.200,00 | 576 | 36,7 | 8,8 | 1,7% |
| SNEP | 394,0 | -1,50% | -17,92% | 505 | 380 | 856 | N.S | 2,0 | 0,0% |
| Sonasis | 2.132,00 | -3,09% | -4,27% | 2.355,00 | 1.684,00 | 687 | 30,6 | 4,2 | 2,4% |
| Sothema | 1.800,0 | 0,00% | -2,70% | 1.875 | 1.550 | 32 | 33,6 | 6,9 | 1,8% |
| SRM | 513,50 | 0,00% | 3,33% | 515,00 | 400,00 | 0 | 13,7 | 0,9 | 0,0% |
| Stokvis Nord Afrique | 87,5 | -2,37% | -6,94% | 108 | 64 | 34.561 | 59,5 | N.S | 0,0% |
| Stroc Industrie | 211,00 | -2,31% | -13,88% | 276,50 | 158,00 | 4.351 | N.S | N.S | 0,0% |
| TAQA Morocco | 1.879,0 | -0,05% | -11,37% | 2.200 | 1.631 | 2.698 | 45,2 | 6,5 | 2,0% |
| TGCC | 830,10 | -1,76% | -8,39% | 950,00 | 676,00 | 31.123 | 30,2 | 12,4 | 1,8% |
| TotalEnergies Maroc | 1.530,00 | 1,32% | -12,32% | 1.769,00 | 1.471,00 | 567 | 16,1 | 5,3 | NC |
| UNIMER | 165,0 | 0,00% | 3,13% | 165 | 151 | 0 | N.S | 2,0 | 0,0% |
| Vicenne | 440,00 | 0,69% | -2,20% | 480,00 | 365,00 | 3.918 | 31,3 | 8,3 | 1,9% |
| Wafa Assurance | 5.270,0 | 1,35% | 9,70% | 5.335 | 4.558 | 2 | 18,0 | 1,2 | 2,8% |
| Zellidja | 235,00 | 0,00% | 15,17% | 248,00 | 200,00 | 3 | 6,1 | 1,7 | 0,0% |
| MASI | 19.041,1 | -1,03% | 1,03% | 19.555,0 | 16.399,3 | - | 21,3 | 6,1 | 2,5% |

⁽¹⁾ : Le multiple P/E est calculé sur la base des résultats affichés 2025 à l'exception de Maroc Telecom dont le P/E est calculé sur la base du RNPQ ajusté (Hors rétrocession de 2 MMDH)



Attijari
Global Research



CASABLANCA CLOSING

EQUITY

RÉSULTATS SEMESTRIELS 2025

| En MDH | Chiffre d'Affaires/PNB | | | Résultat d'Exploitation | | | Résultat Net (Part du Groupe) | | |
|-------------------------------|------------------------|---------|--------|-------------------------|---------|----------|-------------------------------|---------|---------|
| | S1 2025 | S1 2024 | Var | S1 2025 | S1 2024 | Var | S1 2025 | S1 2024 | Var |
| Tel | | | | | | | | | |
| Maroc Telecom | 18.041 | 18.260 | -1,2% | 5.961 | 5.935 | 0,4% | 2.959 | 2.943 | 0,5% |
| Cosumar | 5.362 | 4.983 | 7,6% | 656 | 685 | -4,2% | 387 | 412 | -5,9% |
| SBM | 1.181 | 1.115 | 5,9% | 137 | 119 | 15,5% | 87 | 75 | 16,8% |
| Agro-alimentaire | | | | | | | | | |
| Lesieur Cristal | 2.824 | 2.711 | 4,2% | 44 | 131 | -66,4% | 12 | 79 | -84,8% |
| Mutandis | 902 | 965 | -6,6% | 101 | 104 | -2,7% | 68 | 107 | -36,4% |
| Dari Couspate | 377 | 400 | -5,8% | 34 | 32 | 6,1% | 26 | 23 | 12,9% |
| Oulmès | 1.521 | 1.370 | 11,0% | 106 | 90 | 17,8% | 32 | 24 | 33,4% |
| Unimer | 392 | 570 | -31,2% | -10 | -2 | -8 MDH | -64 | -53 | -11 MDH |
| Banques | | | | | | | | | |
| Attijariwafa bank | 17.696 | 17.023 | 4,0% | 10.055 | 8.784 | 14,5% | 5.879 | 4.906 | 19,8% |
| Bank Of Africa | 10.349 | 9.572 | 8,1% | 4.408 | 3.611 | 22,1% | 2.251 | 1.942 | 15,9% |
| BCP | 13.912 | 12.838 | 8,4% | 5.546 | 4.565 | 21,5% | 2.916 | 2.584 | 12,8% |
| CFG Bank | 600 | 424 | 41,4% | 278 | 140 | 98,3% | 181 | 109 | 65,7% |
| Crédit du Maroc | 1.775 | 1.606 | 10,5% | 836 | 712 | 17,4% | 445 | 391 | 13,9% |
| CIH Bank | 2.748 | 2.333 | 17,8% | 994 | 788 | 26,1% | 615 | 442 | 39,2% |
| BMCI | 1.989 | 1.887 | 5,4% | 399 | 380 | 5,0% | 223 | 211 | 5,6% |
| Assurance | | | | | | | | | |
| SANLAM Maroc | 3.430 | 3.535 | -3,0% | 209 | 271 | -23,0% | 169 | 245 | -31,0% |
| Wafa Assurance | 6.619 | 6.145 | 7,7% | 744 | 535 | 39,0% | 590 | 484 | 21,9% |
| AtlantaSanad | 3.663 | 3.096 | 18,3% | 302 | 305 | -1,0% | 276 | 250 | 10,5% |
| AFMA | 178 | 159 | 11,6% | 76 | 71 | 7,6% | 51 | 46 | 10,8% |
| Agma Lahlou-Tazi | 96 | 88 | 9,8% | 52 | 49 | 7,2% | 38 | 36 | 7,9% |
| Industrie | | | | | | | | | |
| SGTM | 7.117 | 4.165 | 70,9% | 992 | 480 | 106,7% | 739 | 334 | 121,1% |
| TGCC | 5.071 | 3.543 | 43,1% | 978 | 409 | 139,3% | 417 | 259 | 60,6% |
| Delta Holding | 1.333 | 1.375 | -3,0% | 193 | 170 | 13,7% | 125 | 142 | -11,9% |
| SNEP | 360 | 256 | 40,4% | -82 | -35 | -48 MDH | -91 | -32 | -59 MDH |
| Sonasid | 3.054 | 2.437 | 25,3% | 182 | 52 | +130 MDH | 97 | 21 | +76 MDH |
| Colorado | 289 | 282 | 2,6% | 54 | 34 | 58,3% | 27 | 21 | 28,1% |
| Aluminium du Maroc | 650 | 605 | 7,4% | 63 | 59 | 6,8% | 31 | 23 | 34,3% |
| Jet Contractors | 1.460 | 1.380 | 5,8% | 271 | 197 | 37,5% | 126 | 89 | 41,3% |
| LafargeHolcim Maroc | 4.159 | 3.691 | 12,7% | 1.747 | 1.460 | 19,6% | 918 | 756 | 21,3% |
| CM | | | | | | | | | |
| Ciments du Maroc | 2.203 | 1.999 | 10,2% | 815 | 661 | 23,2% | 601 | 433 | 38,8% |
| Alliances | 1.333 | 1.209 | 10,3% | 320 | 243 | 31,7% | 210 | 165 | 27,7% |
| Immob. | | | | | | | | | |
| RDS | 162 | 174 | -6,9% | 36 | 7 | +29 MDH | 6 | -13 | +19 MDH |
| Addoha | 1.297 | 1.688 | -23,1% | 168 | 319 | -47,3% | 263 | 186 | 41,9% |
| Energie | | | | | | | | | |
| Taq Morocco | 5.379 | 5.651 | -4,8% | 1.254 | 1.417 | -11,5% | 437 | 526 | -17,0% |
| TotalEnergies Marketing Maroc | 7.486 | 8.436 | -11,3% | 570 | 604 | -5,7% | 324 | 406 | -20,1% |
| Africa Gaz | 4.701 | 4.253 | 10,5% | 568 | 551 | 3,1% | 368 | 353 | 4,4% |
| Dist | | | | | | | | | |
| Label Vie | 8.728 | 7.783 | 12,1% | 323 | 304 | 6,1% | 270 | 259 | 4,1% |
| Auto | | | | | | | | | |
| Auto Hall | 2.678 | 2.432 | 10,1% | 135 | 131 | 2,8% | 47 | 19 | 145,1% |
| Auto Nejma | 1.832 | 1.319 | 38,9% | 237 | 155 | 53,1% | 147 | 81 | 80,5% |
| Boi | | | | | | | | | |
| Marsa Maroc | 2.842 | 2.482 | 14,5% | 1.289 | 1.074 | 20,0% | 773 | 626 | 23,5% |
| Autr | | | | | | | | | |
| CMGP | 1.121 | 1.117 | 0,4% | 147 | 158 | -6,7% | 97 | 94 | 2,6% |
| Mines | | | | | | | | | |
| Managem | 4.422 | 4.408 | 0,3% | 738 | 671 | 10,0% | 381 | 259 | 47,1% |
| CMT | 342 | 281 | 21,9% | 199 | 144 | 38,4% | 75 | 93 | -19,9% |
| SMI | 628 | 571 | 10,0% | 187 | 156 | 19,8% | 108 | 116 | -7,0% |
| NTI | | | | | | | | | |
| Disway | 952 | 842 | 13,0% | 58 | 47 | 22,6% | 50 | 35 | 44,3% |
| Disty Technologies | 279 | 247 | 13,0% | 17 | 15 | 12,3% | 13 | 10 | 24,3% |
| HPS | 616 | 553 | 11,3% | 36 | 75 | -51,7% | -47 | 40 | -87 MDH |
| Microdata | 504 | 555 | -9,2% | 71 | 81 | -12,4% | 49 | 61 | -19,8% |
| S2M | 149 | 148 | 0,8% | 25 | 10 | 144,9% | 11 | 7 | 65,6% |
| Involys | 22 | 20 | 8,1% | 4 | 2 | 77,4% | 3 | 1 | +2 MDH |
| M2M Group | 61 | 55 | 11,1% | 2 | 9 | -71,8% | 0 | 6 | -7 MDH |
| Financement | | | | | | | | | |
| Maghrebail | 215 | 197 | 9,4% | 133 | 119 | 12,0% | 71 | 68 | 5,4% |
| Maroc Leasing | 171 | 127 | 35,0% | 99 | 73 | 34,7% | 53 | 42 | 24,5% |
| Salafin | 191 | 186 | 2,8% | 84 | 75 | 12,7% | 47 | 42 | 12,0% |
| Eqdom | 301 | 278 | 8,1% | 110 | 92 | 19,9% | 63 | 62 | 1,9% |
| Cash Plus | 415 | 370 | 12,1% | 228 | 171 | 33,3% | 127 | 89 | 43,5% |
| Risma | 653 | 597 | 9,4% | 172 | 116 | 48,3% | 117 | 75 | 56,0% |
| Sothema | 1.549 | 1.328 | 16,7% | 307 | 242 | 26,6% | 194 | 164 | 18,3% |
| Aradei Capital | 308 | 298 | 3,5% | 202 | 183 | 10,7% | 99 | 76 | 29,8% |
| Akdital | 2.093 | 1.249 | 67,7% | 326 | 205 | 58,4% | 194 | 113 | 71,9% |
| Ennaki Automobiles | 1.099 | 1.086 | 1,1% | 130 | 102 | 27,4% | 173 | 165 | 5,2% |
| Promopharm | 464 | 434 | 7,0% | 42 | 44 | -6,3% | 26 | 24 | 8,4% |
| CTM | 759 | 360 | 110,4% | -55 | 0 | -56 MDH | 12 | 12 | 0,0% |
| Autres | | | | | | | | | |
| Vicenne | 527 | 366 | 43,7% | 125 | 76 | 63,8% | 83 | 46 | 79,0% |
| Maghreb Oxygène | 154 | 149 | 3,7% | 5 | 3 | 47,7% | 9 | 8 | 13,5% |
| Immortente Invest | 41 | 38 | 7,9% | 29 | 24 | 20,0% | 22 | 17 | 29,3% |
| Afric Industries | 21 | 20 | 7,4% | 5 | 4 | 28,8% | 3 | 2 | 35,1% |
| Med Paper | 42 | 49 | -13,6% | 2 | 6 | -71,6% | 2 | 4 | -58,6% |
| Fenie Brossette | 374 | 343 | 8,9% | 18 | 12 | 49,0% | 8 | 8 | 6,0% |
| Stokvis Nord Afrique | 108 | 69 | 56,8% | 20 | -14 | +34 MDH | 0 | -24 | +24 MDH |
| SRM | 151 | 141 | 7,1% | 4 | -8 | +12 MDH | 1 | -11 | +12 MDH |
| Stroc Industrie | 142 | 49 | 189,1% | 31 | -2 | +34 MDH | 15 | -7 | +23 MDH |





CASABLANCA CLOSING

EQUITY

TABLEAU DES DIVIDENDES 2025

| Valeur | DPA 2025 | DPA 2024 | Var | Date d'AGO | Date de détachement | Date de paiement |
|-------------------------------|-----------------------|--------------------------|---------|------------|---------------------|------------------|
| Addoha | NC | 0,5 | - | | | |
| AFMA | 62 | 60 | 3,3% | | | |
| Afric Industries | 20 | 22 | -9,1% | 12/05/2026 | | 30/06/2026 |
| Afrikaia Gaz | 175 | 175 | 0,0% | 06/03/2026 | 24/03/2026 | 02/04/2026 |
| Agma | 310 | 300 | 3,3% | | | |
| Akdital | 14 | 10 | 40,0% | | | |
| Alliances | 4,0 | 3,6 | 11,1% | | | |
| Aluminium du Maroc | 110 | 100 | 10,0% | | | |
| Aradei Capital | 23 | 22 | 4,5% | 25/05/2026 | | 30/06/2026 |
| AtlantaSanad | 5,9 | 5,8 | 1,7% | | | |
| Attjariwafa bank | 22 | 19 | 15,8% | | | |
| Auto Hall | 2 | 2 | 0,0% | 30/04/2026 | | |
| Auto Nejma | 176 | 120 | 46,7% | 15/04/2026 | | 11/05/2026 |
| Balima | NC | 5,5 | - | | | |
| BCP | NC | 10,5 | - | | | |
| Bank of Africa | 5 | 5 | 0,0% | | | |
| BMCI | NC | 18 | - | | | |
| Cartier Saada | 0 | 0 | - | | | |
| Cash Plus | 9,73 | 8,89 | 9,4% | 28/04/2026 | | |
| Crédit du Maroc | 48,0 | 41,7 | 15,1% | 27/04/2026 | | |
| CFG Bank | 4 | 3,3 | 21,2% | | | |
| CIH Bank | 14 | 14 | 0,0% | 20/05/2026 | | |
| Cimar | 65 | 60 | 8,3% | | | |
| CMGP | 6,5 | 6,3 | 3,2% | | | |
| CMT | NC | 0 | - | | | |
| Colorado | 3,5 | 2,6 | 34,6% | 15/05/2026 | | |
| Cosumar | 10 | 10 | 0,0% | | | |
| CTM | 26 | 25 | 4,0% | | | |
| Dari Couspate | NC | 140 | - | | | |
| Delta Holding | 2 | 2,25 | -11,1% | 12/05/2026 | | |
| Disty Technologies | 20 | 16,5 | 18,2% | | | |
| Disway | 44 | 40 | 10,0% | 20/05/2026 | | 03/07/2026 |
| Delattre Levivier Maroc | 0 | 0 | - | | | |
| Ennaki Automobiles | 3,156 | 2,380 | 32,6% | 29/04/2026 | | |
| Eqdom | 57 | 0 | - | | | |
| Fenie Brossette | 0 | 0 | - | | | |
| HPS | 8 | 7 | 14,3% | | | |
| IB Maroc | 0 | 0 | - | | | |
| Immorrente | 1 | 1 | 5,8% | 01/04/2026 | 22/04/2026 | 04/05/2026 |
| | 2,5 | 2,2 | | | | 03/07/2026 |
| | 2 | 1 | | | | |
| | | 1 | | | | |
| Involys | 0 | 0 | - | | | |
| Jet Contractors | 20 | 15 | 33,3% | | | |
| Label Vie | 120 | 110,57 | 8,5% | | | |
| LafargeHolcim Maroc | 96 | 70 | 37,1% | | | |
| Lesieur Cristal | 0 | 3 | -100,0% | 15/05/2026 | | |
| M2M Group | 0 | 0 | - | | | |
| Maghreb Oxygène | 4 | 4 | 0,0% | 06/03/2026 | 24/03/2026 | 08/04/2026 |
| Maghrébaïl | 53 | 53 | 0,0% | 13/05/2026 | | |
| Managem | 55 | 40 | 37,5% | | | |
| Maroc Leasing | NC | 14 | - | | | |
| Maroc Telecom | 4 | 1,43 | 179,7% | 26/03/2026 | | |
| Marsa Maroc | 11 | 9,5 | 15,8% | | | |
| Med Paper | 0 | 0 | - | | | |
| Microdata | 40 | 40 | 0,0% | | | |
| Mutandis | 10,5 | 10,5 | 0,0% | | | |
| TGCC | 15,0 | 11,5 | 30,4% | | | |
| Oulmès | 40,15 | 23 | 74,6% | 12/05/2026 | | 09/06/2026 |
| Promopharm | 30 | 0 | - | | | |
| RDS | 0 | 0 | - | | | |
| Rebab Company | 0 | 0 | - | | | |
| Risma | 9 | 7 | 28,6% | | | |
| S2M | 0 | 0 | - | | | |
| SANLAM Maroc | 98 | 81 | 21,0% | 24/04/2026 | | |
| Salafin | 30 | 14,75 | 0,0% | 14/05/2026 | | 12/06/2026 |
| | | 14,75 [Div exceptionnel] | | | | |
| SBM | 107 | 100 | 27,0% | 13/05/2026 | | 18/06/2026 |
| | 20 [Div exceptionnel] | | | | | |
| SGTM | 12 | 8,3 | 44,6% | | | |
| SMI | 150 | 80 | 87,5% | | | |
| SNEP | 0 | 0 | - | | | |
| Sonasis | 52 | 39 | 33,3% | | | |
| Sothema | 33 | 28 | 17,9% | | | |
| SRM | 0 | 0 | - | | | |
| Stokvis | 0 | 0 | - | | | |
| Stroc Industrie | 0 | 0 | - | | | |
| Taqa Morocco | 38 | 37 | 2,7% | | | |
| Vicenne | 8,44 | 4,87 | 73,3% | | | |
| TotalEnergies Marketing Maroc | NC | 113 | - | | | |
| | | 67 [Div exceptionnel] | | | | |
| Unimer | 0 | 0 | - | 14/05/2026 | | |
| Wafa Assurance | 150 | 140 | 7,1% | 19/05/2026 | | |
| Zellidja | 0 | 0 | - | | | |

Attijari Global Research

Mahat Zerhouni
+212 529 03 68 16
m.zerhouni@attijari.ma

Attijari Intermédiation

Anis Hares
+212 529 03 68 34
Mehdi Benchekroun
+212 529 03 68 14



Attijari
Global Research