



CASABLANCA CLOSING

EQUITY

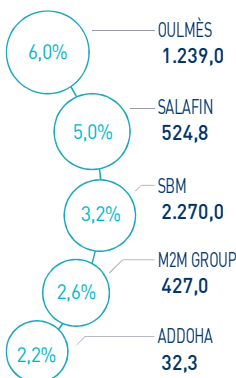
02 | AVRIL 2026

INDICATEURS D'ACTIVITÉ

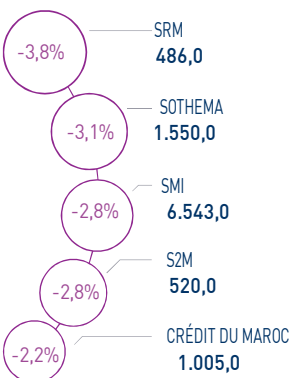
 MASI 17.525 pts	 MSI20 1.327 pts	 CAPI 986 MMDH	 VOLUME 341 MDH
↘ Daily -0,16%	↘ Daily -0,03%	↗ Plus haut 1.084	MC 341
↘ YTD -7,01%	↘ YTD -10,68%	↘ Plus bas 921	MB -

PERFORMANCES QUOTIDIENNES

HAUSSES SIGNIFICATIVES



BAISSES SIGNIFICATIVES

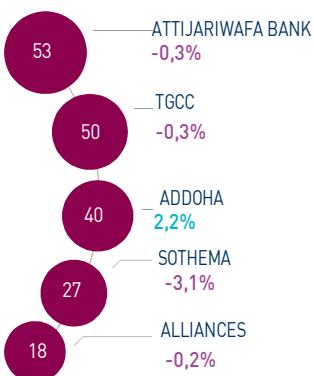


Au terme de la séance d'aujourd'hui, l'indice MASI enregistre une baisse de -0,16% à 17.525 points.

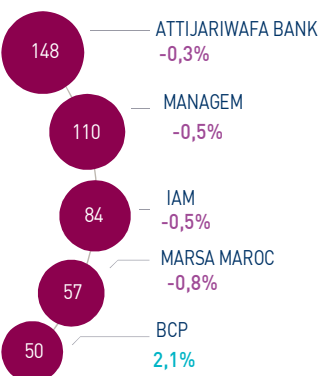
Dans ce contexte, la contre-performance annuelle du marché ressort à -7,01%.

Oulmès enregistre la plus forte hausse de la séance, soit +5,99%, tandis que SRM accuse la plus forte baisse, soit une contre-performance de -3,82%.

LES PLUS ACTIVES (MDH)



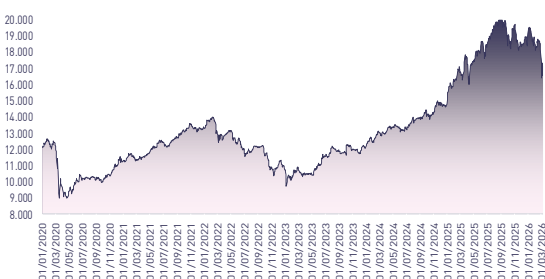
LES PLUS GRANDES CAPI. (MMDH)



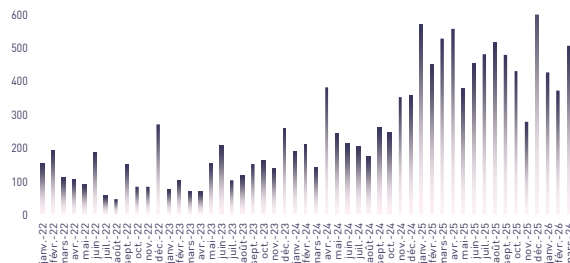
Le marché central affiche un volume de transactions de 341 MDH.

Attijariwafa bank, TGCC et Addoha sont les valeurs les plus actives de cette séance, représentant ainsi 42% du total des échanges.

ÉVOLUTION DE L'INDICE MASI (pts)



VMQ-BASE MENSUELLE (MDH)



PUBLICATIONS ÉCONOMIQUES / FINANCIÈRES

| 02 Avr. | 2026

En mars 2026, les ventes de ciment ont augmenté de 2,5% à 919.068 tonnes. Sur le T1 2026, la consommation nationale a atteint 3.011.699 tonnes, en recul de 11,0% sur un an.

| 01 Avr. | 2026

CMGP Group: Le résultat net consolidé affiche une hausse de +33,8% à 244 MDH en 2025. Le DPA passe à 6,5 DH en 2025, soit +3,2%.

| 01 Avr. | 2026

Alliances: Le résultat net consolidé affiche une hausse de +31,8% à 402 MDH en 2025. Le DPA passe à 4,0 DH en 2025, soit +11,1%.

| 01 Avr. | 2026

Selon le HCP, le taux de croissance de l'économie marocaine s'est établi à 4,1% au T4 2025 contre 4,2% durant le même trimestre de l'année précédente.

Attijari Global Research

Mahat Zerhouni
+212 529 03 68 16
m.zerhouni@attijari.ma

Attijari Intermédiation

Anis Hares
+212 529 03 68 34
Mehdi Benchekroun
+212 529 03 68 14



Attijari
Global Research



CASABLANCA CLOSING

EQUITY

RÉSUMÉ DE LA SÉANCE DU 02/04/2026

02/04/2026	Clôture	Veille	Année	Max 2026	Min 2026	Quantité	P/E 25E	P/B 25E	D/Y 25E
Addoha	32,25	2,19%	-10,37%	36,20	26,00	1.231.836	28,6	1,4	NC
AFMA	1.246,0	-0,16%	1,71%	1.289	1.114	1	17,1	15,3	5,0%
Afric Industries	338,00	-0,15%	0,30%	349,00	330,20	323	12,3	2,0	5,9%
Afrika Gaz	3.720,0	-0,80%	-7,92%	4.250	3.664	19	17,0	3,8	4,7%
Agma	7.020,00	0,00%	10,81%	7.050,00	6.335,00	0	19,0	8,2	4,4%
Akdital	1.142,0	-0,52%	-3,22%	1.286	980	8.759	32,7	5,5	1,2%
Alliances	433,00	-0,23%	-18,30%	570,00	391,50	40.426	23,8	2,4	0,9%
Aluminium du Maroc	1.800,0	0,00%	0,11%	1.820	1.653	26	13,5	3,2	6,1%
Aradei Capital	418,00	0,24%	-0,48%	450,00	401,00	289	10,2	1,0	5,5%
AtlantaSanad	136,0	1,12%	-9,33%	152	124	1.919	17,5	3,3	4,3%
Attijariwafa bank	690,00	-0,27%	-5,49%	764,50	667,90	77.051	13,9	2,2	3,2%
Auto Hall	79,0	1,28%	-15,87%	97	75	2.335	39,8	2,7	2,5%
Auto Nejma	4.585,00	0,00%	5,99%	4.585,00	4.326,00	0	14,5	3,2	3,8%
Balima	230,0	0,00%	-8,00%	250	220	0	29,3	3,0	NC
BCP	248,20	2,14%	-14,41%	290,00	240,00	49.584	11,2	1,2	NC
BoA	203,0	1,50%	-9,78%	231	192	23.137	11,7	1,4	2,5%
BMCI	619,90	-0,02%	-1,60%	645,00	566,00	1.106	18,9	1,1	NC
Cartier Saada	30,5	2,01%	-11,03%	35	27	891	42,4	1,1	0,0%
Cash Plus	283,50	1,27%	-7,65%	317,95	252,00	2.844	28,8	16,8	3,4%
CFG Bank	204,0	0,00%	-16,73%	258	200	22.432	19,3	3,5	2,0%
CIH Bank	360,20	-1,83%	-13,20%	413,50	340,00	2.981	10,4	1,4	3,9%
Cimar	1.705,0	-0,87%	-7,84%	1.889	1.600	1.952	17,6	6,4	3,8%
CMGP Group	369,95	0,26%	0,26%	403,00	330,00	13.251	25,8	2,3	1,8%
CMT	3.600,0	-1,15%	101,01%	3.713	1.730	854	30,9	6,6	NC
Colorado	80,60	-0,37%	-6,05%	93,79	80,00	1.571	19,7	3,6	4,3%
Cosumar	194,8	0,46%	-4,28%	214	150	1.716	26,1	3,3	5,1%
Crédit du Maroc	1.005,00	-2,24%	-3,27%	1.149,00	981,00	3.292	12,7	1,3	4,8%
CTM	820,2	-1,65%	-9,37%	913	752	73	18,0	2,6	3,2%
Dari Couspate	4.280,00	0,00%	1,90%	4.300,00	4.200,00	0	24,6	3,5	NC
Delattre Levivier Maroc	40,0	0,00%	0,00%	40	40	0	N.S	N.S	NC
Delta Holding	54,89	-1,61%	-28,71%	80,00	54,75	52.454	15,7	1,8	3,6%
Diac Salaf	26,3	0,00%	0,00%	26	26	0	N.S	N.S	0,0%
Disty Technologies	339,00	-1,17%	-3,14%	347,95	300,00	934	13,1	1,8	5,8%
Disway	748,0	-0,90%	-15,00%	904	725	2.820	16,6	2,1	5,9%
Ennaktl	48,98	-2,10%	-9,30%	55,88	44,90	13.013	7,8	1,4	6,4%
Eqdom	1.396,0	0,00%	7,63%	1.430	1.242	0	23,6	1,6	4,1%
Fenie Brossette	297,00	0,41%	-22,16%	425,00	279,50	736	28,5	2,6	0,0%
HPS	536,0	0,19%	-3,60%	585	485	2.479	37,5	4,8	1,5%
IAM	95,00	-0,52%	-12,84%	114,40	90,00	158.699	14,8	4,3	4,2%
IB Maroc	62,0	-1,59%	-10,79%	71	52	112	N.S	N.S	0,0%
Immorente	91,10	-0,44%	-0,60%	92,50	90,00	865	19,8	1,0	6,0%
Involys	134,0	-0,07%	-26,37%	205	134	464	N.S	0,6	0,0%
Jet Contractors	2.130,00	-0,93%	-19,62%	2.850,00	2.005,00	3.120	13,0	4,8	0,9%
Label Vie	3.850,0	0,03%	-16,30%	4.680	3.600	4.053	19,2	3,0	3,1%
LafargeHolcim Maroc	1.765,00	0,86%	-4,08%	1.877,00	1.500,00	108	19,0	3,4	5,4%
Lesieur Cristal	419,0	-0,01%	16,38%	425	292	118	N.S	6,8	0,0%
M2M Group	427,00	2,64%	-8,15%	503,90	397,05	16.203	39,5	1,8	0,0%
Maghreb Oxygène	395,0	-0,50%	-4,57%	413	360	46	20,8	1,0	1,0%
Maghrébail	880,00	-1,66%	-6,68%	945,00	845,00	2	8,2	1,0	6,0%
Managem	9.300,0	-0,52%	45,31%	9.349	6.500	271	36,8	8,3	0,6%
Maroc Leasing	350,00	0,00%	-2,78%	380,90	337,00	0	9,1	0,8	NC
Marsa Maroc	782,0	-0,76%	-17,68%	990	702	21.032	36,1	12,6	1,4%
Med Paper	24,05	-1,84%	-9,35%	27,69	21,50	1.937	16,4	2,8	0,0%
Microdata	760,0	0,00%	-4,96%	847	705	11	18,2	6,9	5,3%
Mutandis	230,00	-1,71%	-8,00%	260,00	229,00	7.343	16,9	1,3	4,6%
Oulmès	1.239,0	5,99%	4,82%	1.254	1.166	2	21,9	3,0	3,2%
Promopharm	1.420,00	0,00%	-5,33%	1.483,00	1.343,00	0	23,7	2,4	2,1%
Rebab	104,0	-0,95%	-2,12%	113	96	16	13,0	0,7	0,0%
RDS	143,00	-1,82%	-11,18%	179,00	128,70	31.694	N.S	0,9	0,0%
Risma	310,0	-1,27%	-16,22%	415	290	6.187	18,4	2,6	2,9%
S2M	520,00	-2,80%	-11,11%	590,00	513,10	323	12,8	3,1	0,0%
Sanlam Maroc	2.687,0	-0,48%	25,56%	2.780	2.037	12	16,4	1,8	3,6%
Salafin	524,80	4,96%	-0,98%	596,00	477,25	670	17,1	1,9	5,7%
Samir	127,8	0,00%	0,00%	128	128	0	N.S	N.S	0,0%
SBM	2.270,00	3,18%	-0,87%	2.298,00	1.950,00	2	18,7	4,0	5,6%
SGTM	720,0	-0,70%	-21,31%	950	690	15.962	32,2	12,5	1,7%
SMI	6.543,00	-2,84%	59,59%	7.499,00	4.200,00	1.255	27,1	6,5	2,3%
SNEP	390,0	2,09%	-18,75%	505	380	1.077	N.S	2,0	0,0%
Sonasid	1.850,00	0,00%	-16,93%	2.355,00	1.684,00	159	26,5	3,6	2,8%
Sothema	1.550,0	-3,13%	-16,22%	1.875	1.550	16.621	28,9	6,0	2,1%
SRM	486,00	-3,82%	-2,20%	505,30	400,00	1.241	13,0	0,9	0,0%
Stokvis Nord Afrique	70,0	0,37%	-25,53%	108	64	6.107	47,6	N.S	0,0%
Stroc Industrie	163,20	0,09%	-33,39%	276,50	158,85	1.223	N.S	N.S	0,0%
TAQA Morocco	1.847,0	-0,16%	-12,88%	2.200	1.631	216	44,4	5,8	2,1%
TGCC	751,80	-0,29%	-17,03%	950,00	676,00	66.602	27,4	11,3	2,0%
TotalEnergies Maroc	1.492,00	-0,53%	-14,50%	1.769,00	1.471,00	434	15,7	5,2	12,1%
UNIMER	160,0	0,00%	0,00%	165	151	0	N.S	2,0	0,0%
Vicenne	412,00	-1,25%	-8,42%	480,00	365,00	3.918	29,4	7,8	2,0%
Wafa Assurance	4.900,0	0,00%	2,00%	5.065	4.558	0	16,7	1,5	3,1%
Zellidja	240,00	0,04%	17,62%	248,00	200,00	1	6,2	1,7	0,0%
MASI	17.525,3	-0,16%	-7,01%	19.555,0	16.399,3	-	19,3	5,0	2,9%





CASABLANCA CLOSING

EQUITY

RÉSULTATS SEMESTRIELS 2025

En MDH	Chiffre d'Affaires/PNB			Résultat d'Exploitation			Résultat Net (Part du Groupe)		
	S1 2025	S1 2024	Var	S1 2025	S1 2024	Var	S1 2025	S1 2024	Var
Tel									
Maroc Telecom	18.041	18.260	-1,2%	5.961	5.935	0,4%	2.959	2.943	0,5%
Cosumar	5.362	4.983	7,6%	656	685	-4,2%	387	412	-5,9%
SBM	1.181	1.115	5,9%	137	119	15,5%	87	75	16,8%
Agro-alimentaire									
Lesieur Cristal	2.824	2.711	4,2%	44	131	-66,4%	12	79	-84,8%
Mutandis	902	965	-6,6%	101	104	-2,7%	68	107	-36,4%
Dari Couspate	377	400	-5,8%	34	32	6,1%	26	23	12,9%
Oulmès	1.521	1.370	11,0%	106	90	17,8%	32	24	33,4%
Unimer	392	570	-31,2%	-10	-2	-8 MDH	-64	-53	-11 MDH
Banques									
Attijariwafa bank	17.696	17.023	4,0%	10.055	8.784	14,5%	5.879	4.906	19,8%
Bank Of Africa	10.349	9.572	8,1%	4.408	3.611	22,1%	2.251	1.942	15,9%
BCP	13.912	12.838	8,4%	5.546	4.565	21,5%	2.916	2.584	12,8%
CFG Bank	600	424	41,4%	278	140	98,3%	181	109	65,7%
Crédit du Maroc	1.775	1.606	10,5%	836	712	17,4%	445	391	13,9%
CIH Bank	2.748	2.333	17,8%	994	788	26,1%	615	442	39,2%
BMCI	1.989	1.887	5,4%	399	380	5,0%	223	211	5,6%
Assurance									
SANLAM Maroc	3.430	3.535	-3,0%	209	271	-23,0%	169	245	-31,0%
Wafa Assurance	6.619	6.145	7,7%	744	535	39,0%	590	484	21,9%
AtlantaSanad	3.663	3.096	18,3%	302	305	-1,0%	276	250	10,5%
AFMA	178	159	11,6%	76	71	7,6%	51	46	10,8%
Agma Lahlou-Tazi	96	88	9,8%	52	49	7,2%	38	36	7,9%
Industrie									
SGTM	7.117	4.165	70,9%	992	480	106,7%	739	334	121,1%
TGCC	5.071	3.543	43,1%	978	409	139,3%	417	259	60,6%
Delta Holding	1.333	1.375	-3,0%	193	170	13,7%	125	142	-11,9%
SNEP	360	256	40,4%	-82	-35	-48 MDH	-91	-32	-59 MDH
Sonasid	3.054	2.437	25,3%	182	52	+130 MDH	97	21	+76 MDH
Colorado	289	282	2,6%	54	34	58,3%	27	21	28,1%
Aluminium du Maroc	650	605	7,4%	63	59	6,8%	31	23	34,3%
Jet Contractors	1.460	1.380	5,8%	271	197	37,5%	126	89	41,3%
LafargeHolcim Maroc	4.159	3.691	12,7%	1.747	1.460	19,6%	918	756	21,3%
CM									
Ciments du Maroc	2.203	1.999	10,2%	815	661	23,2%	601	433	38,8%
Alliances	1.333	1.209	10,3%	320	243	31,7%	210	165	27,7%
Immob.									
RDS	162	174	-6,9%	36	7	+29 MDH	6	-13	+19 MDH
Addoha	1.297	1.688	-23,1%	168	319	-47,3%	263	186	41,9%
Energie									
Taq Morocco	5.379	5.651	-4,8%	1.254	1.417	-11,5%	437	526	-17,0%
TotalEnergies Marketing Maroc	7.486	8.436	-11,3%	570	604	-5,7%	324	406	-20,1%
Africa Gaz	4.701	4.253	10,5%	568	551	3,1%	368	353	4,4%
Dist									
Label Vie	8.728	7.783	12,1%	323	304	6,1%	270	259	4,1%
Auto									
Auto Hall	2.678	2.432	10,1%	135	131	2,8%	47	19	145,1%
Auto Nejma	1.832	1.319	38,9%	237	155	53,1%	147	81	80,5%
Boi									
Marsa Maroc	2.842	2.482	14,5%	1.289	1.074	20,0%	773	626	23,5%
Autr									
CMGP	1.121	1.117	0,4%	147	158	-6,7%	97	94	2,6%
Mines									
Managem	4.422	4.408	0,3%	738	671	10,0%	381	259	47,1%
CMT	342	281	21,9%	199	144	38,4%	75	93	-19,9%
SMI	628	571	10,0%	187	156	19,8%	108	116	-7,0%
NTI									
Disway	952	842	13,0%	58	47	22,6%	50	35	44,3%
Disty Technologies	279	247	13,0%	17	15	12,3%	13	10	24,3%
HPS	616	553	11,3%	36	75	-51,7%	-47	40	-87 MDH
Microdata	504	555	-9,2%	71	81	-12,4%	49	61	-19,8%
S2M	149	148	0,8%	25	10	144,9%	11	7	65,6%
Involys	22	20	8,1%	4	2	77,4%	3	1	+2 MDH
M2M Group	61	55	11,1%	2	9	-71,8%	0	6	-7 MDH
Financement									
Maghrebail	215	197	9,4%	133	119	12,0%	71	68	5,4%
Maroc Leasing	171	127	35,0%	99	73	34,7%	53	42	24,5%
Salafin	191	186	2,8%	84	75	12,7%	47	42	12,0%
Eqdom	301	278	8,1%	110	92	19,9%	63	62	1,9%
Cash Plus	415	370	12,1%	228	171	33,3%	127	89	43,5%
Risma	653	597	9,4%	172	116	48,3%	117	75	56,0%
Sothema	1.549	1.328	16,7%	307	242	26,6%	194	164	18,3%
Aradei Capital	308	298	3,5%	202	183	10,7%	99	76	29,8%
Akdital	2.093	1.249	67,7%	326	205	58,4%	194	113	71,9%
Ennaki Automobiles	1.099	1.086	1,1%	130	102	27,4%	173	165	5,2%
Promopharm	464	434	7,0%	42	44	-6,3%	26	24	8,4%
CTM	759	360	110,4%	-55	0	-56 MDH	12	12	0,0%
Autres									
Vicenne	527	366	43,7%	125	76	63,8%	83	46	79,0%
Maghreb Oxygène	154	149	3,7%	5	3	47,7%	9	8	13,5%
Immoyente Invest	41	38	7,9%	29	24	20,0%	22	17	29,3%
Afric Industries	21	20	7,4%	5	4	28,8%	3	2	35,1%
Med Paper	42	49	-13,6%	2	6	-71,6%	2	4	-58,6%
Fenie Brossette	374	343	8,9%	18	12	49,0%	8	8	6,0%
Stokvis Nord Afrique	108	69	56,8%	20	-14	+34 MDH	0	-24	+24 MDH
SRM	151	141	7,1%	4	-8	+12 MDH	1	-11	+12 MDH
Stroc Industrie	142	49	189,1%	31	-2	+34 MDH	15	-7	+23 MDH





CASABLANCA CLOSING

EQUITY

TABLEAU DES DIVIDENDES 2025

Valeur	DPA 2025	DPA 2024	Var	Date d'AGO	Date de détachement	Date de paiement
Addoha	NC	0,5	-			
AFMA	62	60	3,3%			
Afric Industries	20	22	-9,1%			
Afrikaia Gaz	175	175	0,0%	06/03/2026	24/03/2026	02/04/2026
Agma	310	300	3,3%			
Akdital	14	10	40,0%			
Alliances	4,0	3,6	11,1%			
Aluminium du Maroc	110	100	10,0%			
Aradei Capital	23	22	4,5%			
AtlantaSanad	5,9	5,8	1,7%			
Attijariwafa bank	22	19	15,8%			
Auto Hall	2	2	0,0%	30/04/2026		
Auto Nejma	176	120	46,7%	15/04/2026		11/05/2026
Balima	NC	5,5	-			
BCP	NC	10,5	-			
Bank of Africa	5	5	0,0%			
BMCI	NC	18	-			
Cartier Saada	0	0	-			
Cash Plus	9,73	8,89	9,4%	28/04/2026		
Crédit du Maroc	48,0	41,7	15,1%	27/04/2026		
CFG Bank	4	3,3	21,2%			
CIH Bank	14	14	0,0%			
Cimar	65	60	8,3%			
CMGP	6,5	6,3	3,2%			
CMT	NC	0	-			
Colorado	3,5	2,6	34,6%			
Cosumar	10	10	0,0%			
CTM	26	25	4,0%			
Dari Couspate	NC	140	-			
Delta Holding	2	2,25	-11,1%	12/05/2026		
Disty Technologies	20	16,5	18,2%			
Disway	44	40	10,0%			
Delattre Levivier Maroc	0	0	-			
Ennakl Automobiles	3,156	2,380	32,6%			
Eqdom	57	0	-			
Fenie Brossette	0	0	-			
HPS	8	7	14,3%			
IB Maroc	0	0	-			
Immorente	5,5	1	5,8%	01/04/2026		
		2,2				
		1				
		1				
Involys	0	0	-			
Jet Contractors	20	15	33,3%			
Label Vie	120	110,57	8,5%			
LafargeHolcim Maroc	96	70	37,1%			
Lesieur Cristal	0	3	-100,0%			
M2M Group	0	0	-			
Maghreb Oxygène	4	4	0,0%	06/03/2026	24/03/2026	08/04/2026
Maghrébaïl	53	53	0,0%	13/05/2026		
Managem	55	40	37,5%			
Maroc Leasing	NC	14	-			
Maroc Telecom	4	1,43	179,7%	26/03/2026		
Marsa Maroc	11	9,5	15,8%			
Med Paper	0	0	-			
Microdata	40	40	0,0%			
Mutandis	10,5	10,5	0,0%			
TGCC	15,0	11,5	30,4%			
Oulmès	40,15	23	74,6%	12/05/2026		
Promopharm	30	0	-			
RDS	0	0	-			
Rebab Company	0	0	-			
Risma	9	7	28,6%			
S2M	0	0	-			
SANLAM Maroc	98	81	21,0%	24/04/2026		
Salafin	30	14,75	0,0%			
		14,75 [Div exceptionnel]				
SBM	107	100	27,0%			
	20 [Div exceptionnel]					
SGTM	12	8,3	44,6%			
SMI	150	80	87,5%			
SNEP	0	0	-			
Sonasis	52	39	33,3%			
Sothema	33	28	17,9%			
SRM	0	0	-			
Stokvis	0	0	-			
Stroc Industrie	0	0	-			
Taqa Morocco	38	37	2,7%			
Vicenne	8,44	4,87	73,3%			
TotalEnergies Marketing Maroc	NC	113	-			
		67 [Div exceptionnel]				
Unimer	0	0	-			
Wafa Assurance	150	140	7,1%	19/05/2026		
Zellidja	0	0	-			

Attijari Global Research

Mahat Zerhouni
+212 529 03 68 16
m.zerhouni@attijari.ma

Attijari Intermédiation

Anis Hares
+212 529 03 68 34
Mehdi Benchekroun
+212 529 03 68 14



Attijari
Global Research