



CASABLANCA CLOSING

EQUITY

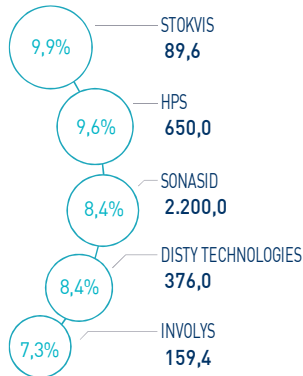
17 AVRIL 2026

INDICATEURS D'ACTIVITÉ

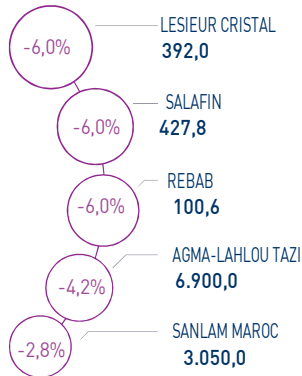
 MASI 19.238 pts	 MSI20 1.423 pts	 CAPI 1.093 MMDH	 VOLUME 1.309 MDH
↗ Daily 2,66%	↗ Daily 3,21%	↗ Plus haut 1.093	MC 1.309
↗ YTD 2,08%	↘ YTD -4,23%	↘ Plus bas 921	MB -

PERFORMANCES QUOTIDIENNES

HAUSSES SIGNIFICATIVES



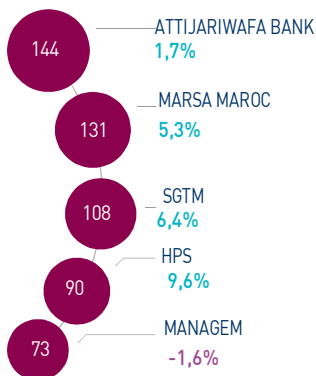
BAISSES SIGNIFICATIVES



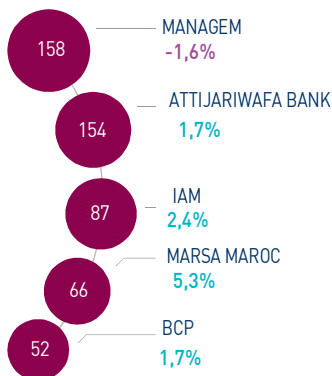
Au terme de la séance d'aujourd'hui, l'indice MASI enregistre une hausse significative de +2,66% à 19.238 points. Dans ce contexte, la performance annuelle du marché ressort à +2,08%.

Stokvis Nord Afrique enregistre la plus forte hausse de la séance, soit +9,94%, tandis que Lesieur Cristal accuse la plus forte baisse, soit une contre-performance de -6,00%.

LES PLUS ACTIVES (MDH)



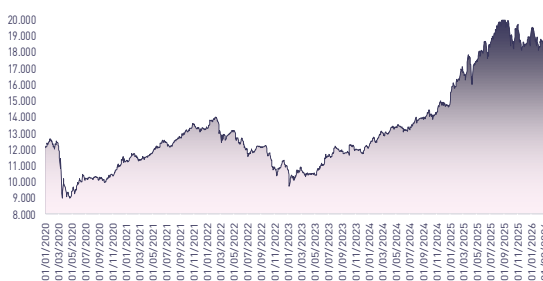
LES PLUS GRANDES CAPI. (MMDH)



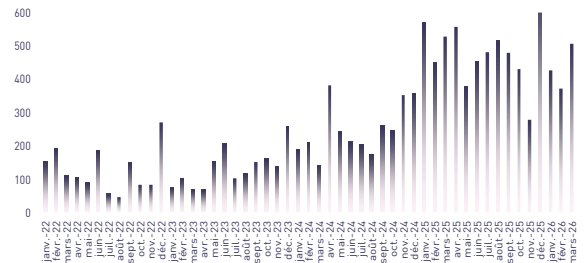
Le marché central affiche un volume de transactions de 1309 MDH.

Attijariwafa bank, Marsa Maroc et SGTM sont les valeurs les plus actives de cette séance, représentant ainsi 29% du total des échanges.

ÉVOLUTION DE L'INDICE MASI (pts)



VMQ-BASE MENSUELLE (MDH)



PUBLICATIONS ÉCONOMIQUES / FINANCIÈRES

| 17 Avr. | 2026

La Banque mondiale accorde un financement de 500 M\$ au Maroc pour soutenir l'emploi, les PME et les énergies propres.

| 17 Avr. | 2026

À fin février 2026, la production nette d'électricité a reculé de 1,7% à 7.036 millions kWh, tandis que les ventes ont progressé de 9,7% à 6.528 millions kWh.

| 16 Avr. | 2026

HCP: La croissance économique du Maroc se serait établie à 5% au T1 2026 et devrait s'établir à 4,7% au T2 sous l'hypothèse de la stabilisation des prix de l'énergie.

| 15 Avr. | 2026

Le taux de croissance de l'économie marocaine devrait atteindre 4,9% en 2026. En 2027, le FMI anticipe une croissance de 4,5%.

Attijari Global Research

Mahat Zerhouni
+212 529 03 68 16
m.zerhouni@attijari.ma

Attijari Intermédiation

Anis Hares
+212 529 03 68 34
Mehdi Benchekroun
+212 529 03 68 14



Attijari
Global Research



CASABLANCA CLOSING

EQUITY

RÉSUMÉ DE LA SÉANCE DU 17/04/2026

17/04/2026	Clôture	Veille	Année	Max 2026	Min 2026	Quantité	P/E 25R ⁽¹⁾	P/B 25R	D/Y 25R
Addoha	36,10	1,98%	0,33%	36,20	26,00	1.694.417	32,0	1,5	NC
AFMA	1.120,0	0,00%	-8,57%	1.289	1.114	2.500	15,3	13,7	5,5%
Afric Industries	360,00	2,86%	6,82%	360,00	330,20	1.019	13,1	2,1	5,6%
Afriquia Gaz	3.817,0	1,79%	-5,52%	4.250	3.664	264	17,5	3,9	4,6%
Agma	6.900,00	-4,15%	8,92%	7.199,00	6.335,00	52	18,6	8,0	4,5%
Akdital	1.290,0	4,12%	9,32%	1.290	980	53.544	37,0	6,2	1,1%
Alliances	470,00	5,62%	-11,32%	570,00	391,50	32.436	25,8	2,6	0,9%
Aluminium du Maroc	1.818,0	0,72%	1,11%	1.820	1.653	7	12,8	3,2	6,1%
Aradei Capital	424,90	1,65%	1,17%	450,00	401,00	2.326	10,4	1,0	5,4%
AtlantaSanad	133,1	-1,41%	-11,27%	152	124	278.294	17,2	3,2	4,4%
Attijariwafa bank	715,00	1,71%	-2,07%	764,50	667,90	201.683	14,5	2,2	3,1%
Auto Hall	79,9	3,77%	-14,91%	97	75	12.091	40,3	2,8	2,5%
Auto Nejma	4.310,00	0,00%	-0,37%	4.585,00	4.310,00	0	13,6	3,0	4,1%
Balima	219,9	2,28%	-12,04%	250	205	4	28,0	2,9	NC
BCP	254,95	1,74%	-12,09%	290,00	240,00	124.440	11,5	1,3	NC
BoA	213,9	4,80%	-4,93%	231	192	106.268	12,4	1,5	2,3%
BMCI	620,00	3,33%	-1,59%	645,00	566,00	9.974	18,9	1,1	NC
Cartier Saada	31,5	1,52%	-8,20%	35	27	1.848	43,8	1,1	0,0%
Cash Plus	300,00	2,74%	-2,28%	317,95	252,00	20.528	30,4	17,8	3,2%
CFG Bank	219,0	3,06%	-10,61%	258	200	51.505	20,7	3,7	1,8%
CIH Bank	380,00	1,60%	-8,43%	413,50	340,00	27.815	11,0	1,2	3,7%
Cimar	1.749,0	2,28%	-5,46%	1.889	1.600	40.023	18,0	6,5	3,7%
CMGP Group	392,00	2,64%	6,23%	403,00	330,00	46.723	27,3	2,4	1,7%
CMT	4.900,0	2,10%	173,59%	5.181	1.730	6.825	42,0	9,1	NC
Colorado	81,48	1,85%	-5,02%	93,79	80,00	23.855	19,9	3,7	4,3%
Cosumar	195,0	2,69%	-4,18%	214	150	124.868	26,2	3,3	5,1%
Crédit du Maroc	1.046,00	2,35%	0,67%	1.149,00	981,00	13.378	13,2	1,4	4,6%
CTM	919,0	2,00%	1,55%	925	752	76	20,1	2,9	2,8%
Dari Couspate	4.199,00	0,00%	-0,02%	4.300,00	4.199,00	0	24,1	3,4	NC
Delattre Levivier Maroc	40,0	0,00%	0,00%	40	40	0	N.S	N.S	NC
Delta Holding	65,00	6,19%	-15,58%	80,00	53,50	45.053	18,5	2,2	3,1%
Diac Salaf	26,3	0,00%	0,00%	26	26	0	N.S	N.S	0,0%
Disty Technologies	376,00	8,36%	7,43%	376,00	300,00	10.527	14,5	2,0	5,2%
Disway	784,0	4,53%	-10,91%	904	725	812	17,4	2,2	5,6%
Ennaki	56,00	0,02%	3,70%	56,00	44,90	5.417	8,9	1,6	5,6%
Eqdom	1.400,0	5,26%	7,94%	1.430	1.242	5.000	23,6	1,6	4,1%
Fenie Brossette	334,00	4,38%	-12,46%	425,00	279,50	2.132	32,0	2,9	0,0%
HPS	650,0	9,61%	16,91%	650	485	139.190	45,4	5,9	1,2%
IAM	99,00	2,38%	-9,17%	114,40	90,00	235.974	15,4	4,2	4,0%
IB Maroc	63,9	1,43%	-8,06%	71	52	62	N.S	N.S	0,0%
Immorente	91,00	0,11%	-0,71%	92,50	90,00	27.114	19,8	1,0	6,0%
Involys	159,4	7,34%	-12,42%	205	134	1.440	N.S	0,7	0,0%
Jet Contractors	2.385,00	3,11%	-10,00%	2.850,00	2.005,00	5.560	13,7	5,3	0,8%
Label Vie	4.399,0	2,59%	-4,37%	4.680	3.600	2.409	22,0	3,5	2,7%
LafargeHolcim Maroc	1.900,00	3,09%	3,26%	1.900,00	1.500,00	19.062	20,5	3,6	5,1%
Lesieur Cristal	392,0	-6,00%	8,89%	425	292	112	N.S	6,4	0,0%
M2M Group	448,90	2,03%	-3,44%	503,90	397,05	50	41,5	1,9	0,0%
Maghreb Oxygène	390,0	1,83%	-5,77%	413	360	39	20,5	1,0	1,0%
Maghrébail	870,00	-0,23%	-7,74%	945,00	845,00	710	8,1	1,0	6,1%
Managem	13.300,0	-1,63%	107,81%	14.100	6.500	5.321	52,6	11,8	0,4%
Maroc Leasing	367,75	0,00%	2,15%	380,90	337,00	0	9,5	0,8	NC
Marsa Maroc	895,0	5,27%	-5,79%	990	702	147.638	41,3	14,4	1,2%
Med Paper	25,65	0,59%	-3,32%	27,69	21,50	2.847	17,5	3,0	0,0%
Microdata	784,0	5,95%	-1,96%	847	705	202	18,8	7,1	5,1%
Mutandis	249,90	2,42%	-0,04%	260,00	228,45	3.284	18,3	1,5	4,2%
Oulmès	1.220,0	0,00%	3,21%	1.257	1.166	1	21,6	3,0	3,3%
Promopharm	1.407,00	-0,21%	-6,20%	1.483,00	1.343,00	2	23,5	2,4	2,1%
Rebab	100,6	-5,98%	-5,32%	113	96	1	13,7	0,7	0,0%
RDS	165,60	3,05%	2,86%	179,00	128,70	106.145	N.S	1,1	0,0%
Risma	355,0	3,50%	-4,05%	415	290	75.960	21,1	3,0	2,5%
S2M	605,00	3,42%	3,42%	605,00	513,10	2.205	14,9	3,6	0,0%
Sanlam Maroc	3.050,0	-2,77%	42,52%	3.140	2.037	2	18,6	2,1	3,2%
Salafin	427,75	-5,99%	-19,29%	596,00	427,75	4.302	13,9	1,5	7,0%
Samir	127,8	0,00%	0,00%	128	128	0	N.S	N.S	0,0%
SBM	2.350,00	2,22%	2,62%	2.350,00	1.950,00	1.003	19,4	4,2	5,4%
SGTM	826,0	6,44%	-9,73%	950	690	133.467	36,9	14,3	1,5%
SMI	8.900,00	2,89%	117,07%	8.985,00	4.200,00	2.796	36,9	8,8	1,7%
SNEP	400,0	1,27%	-16,67%	505	380	4.061	N.S	2,0	0,0%
Sonasid	2.200,00	8,37%	-1,21%	2.355,00	1.684,00	2.415	31,5	4,3	2,4%
Sothema	1.800,0	4,90%	-2,70%	1.875	1.550	653	33,6	6,9	1,8%
SRM	513,50	0,00%	3,33%	515,00	400,00	0	13,7	0,9	0,0%
Stokvis Nord Afrique	89,6	9,94%	-4,68%	108	64	116.727	61,0	N.S	0,0%
Stroc Industrie	216,00	7,09%	-11,84%	276,50	158,00	9.476	N.S	N.S	0,0%
TAQA Morocco	1.880,0	0,53%	-11,32%	2.200	1.631	11.052	45,2	6,5	2,0%
TGCC	845,00	6,45%	-6,74%	950,00	676,00	85.409	30,8	12,7	1,8%
TotalEnergies Maroc	1.510,00	0,67%	-13,47%	1.769,00	1.471,00	4.735	15,9	5,2	NC
UNIMER	165,0	0,00%	3,13%	165	151	0	N.S	2,0	0,0%
Vicenne	437,00	1,63%	-2,87%	480,00	365,00	66.125	31,1	8,2	1,9%
Wafa Assurance	5.200,0	3,98%	8,24%	5.335	4.558	677	17,7	1,2	2,9%
Zellidja	235,00	0,00%	15,17%	248,00	200,00	0	6,1	1,7	0,0%
MASI	19.238,4	2,66%	2,08%	19.555,0	16.399,3	-	21,4	6,2	2,4%

⁽¹⁾ : Le multiple P/E est calculé sur la base des résultats affichés 2025 à l'exception de Maroc Telecom dont le P/E est calculé sur la base du RNPG ajusté (Hors rétrocession de 2 MMDH)



Attijari
Global Research



CASABLANCA CLOSING

EQUITY

RÉSULTATS SEMESTRIELS 2025

En MDH	Chiffre d'Affaires/PNB			Résultat d'Exploitation			Résultat Net (Part du Groupe)		
	S1 2025	S1 2024	Var	S1 2025	S1 2024	Var	S1 2025	S1 2024	Var
Tel									
Maroc Telecom	18.041	18.260	-1,2%	5.961	5.935	0,4%	2.959	2.943	0,5%
Cosumar	5.362	4.983	7,6%	656	685	-4,2%	387	412	-5,9%
SBM	1.181	1.115	5,9%	137	119	15,5%	87	75	16,8%
Agro-alimentaire									
Lesieur Cristal	2.824	2.711	4,2%	44	131	-66,4%	12	79	-84,8%
Mutandis	902	965	-6,6%	101	104	-2,7%	68	107	-36,4%
Dari Couspate	377	400	-5,8%	34	32	6,1%	26	23	12,9%
Oulmès	1.521	1.370	11,0%	106	90	17,8%	32	24	33,4%
Unimer	392	570	-31,2%	-10	-2	-8 MDH	-64	-53	-11 MDH
Banques									
Attijariwafa bank	17.696	17.023	4,0%	10.055	8.784	14,5%	5.879	4.906	19,8%
Bank Of Africa	10.349	9.572	8,1%	4.408	3.611	22,1%	2.251	1.942	15,9%
BCP	13.912	12.838	8,4%	5.546	4.565	21,5%	2.916	2.584	12,8%
CFG Bank	600	424	41,4%	278	140	98,3%	181	109	65,7%
Crédit du Maroc	1.775	1.606	10,5%	836	712	17,4%	445	391	13,9%
CIH Bank	2.748	2.333	17,8%	994	788	26,1%	615	442	39,2%
BMCI	1.989	1.887	5,4%	399	380	5,0%	223	211	5,6%
Assurance									
SANLAM Maroc	3.430	3.535	-3,0%	209	271	-23,0%	169	245	-31,0%
Wafa Assurance	6.619	6.145	7,7%	744	535	39,0%	590	484	21,9%
AtlantaSanad	3.663	3.096	18,3%	302	305	-1,0%	276	250	10,5%
AFMA	178	159	11,6%	76	71	7,6%	51	46	10,8%
Agma Lahlou-Tazi	96	88	9,8%	52	49	7,2%	38	36	7,9%
Industrie									
SGTM	7.117	4.165	70,9%	992	480	106,7%	739	334	121,1%
TGCC	5.071	3.543	43,1%	978	409	139,3%	417	259	60,6%
Delta Holding	1.333	1.375	-3,0%	193	170	13,7%	125	142	-11,9%
SNEP	360	256	40,4%	-82	-35	-48 MDH	-91	-32	-59 MDH
Sonasid	3.054	2.437	25,3%	182	52	+130 MDH	97	21	+76 MDH
Colorado	289	282	2,6%	54	34	58,3%	27	21	28,1%
Aluminium du Maroc	650	605	7,4%	63	59	6,8%	31	23	34,3%
Jet Contractors	1.460	1.380	5,8%	271	197	37,5%	126	89	41,3%
LafargeHolcim Maroc	4.159	3.691	12,7%	1.747	1.460	19,6%	918	756	21,3%
CM									
Ciments du Maroc	2.203	1.999	10,2%	815	661	23,2%	601	433	38,8%
Alliances	1.333	1.209	10,3%	320	243	31,7%	210	165	27,7%
Immob.									
RDS	162	174	-6,9%	36	7	+29 MDH	6	-13	+19 MDH
Addoha	1.297	1.688	-23,1%	168	319	-47,3%	263	186	41,9%
Energie									
Taq Morocco	5.379	5.651	-4,8%	1.254	1.417	-11,5%	437	526	-17,0%
TotalEnergies Marketing Maroc	7.486	8.436	-11,3%	570	604	-5,7%	324	406	-20,1%
Africa Gaz	4.701	4.253	10,5%	568	551	3,1%	368	353	4,4%
Dist									
Label Vie	8.728	7.783	12,1%	323	304	6,1%	270	259	4,1%
Auto									
Auto Hall	2.678	2.432	10,1%	135	131	2,8%	47	19	145,1%
Auto Nejma	1.832	1.319	38,9%	237	155	53,1%	147	81	80,5%
Boi									
Marsa Maroc	2.842	2.482	14,5%	1.289	1.074	20,0%	773	626	23,5%
Autr									
CMGP	1.121	1.117	0,4%	147	158	-6,7%	97	94	2,6%
Mines									
Managem	4.422	4.408	0,3%	738	671	10,0%	381	259	47,1%
CMT	342	281	21,9%	199	144	38,4%	75	93	-19,9%
SMI	628	571	10,0%	187	156	19,8%	108	116	-7,0%
Disway	952	842	13,0%	58	47	22,6%	50	35	44,3%
Disty Technologies	279	247	13,0%	17	15	12,3%	13	10	24,3%
HPS	616	553	11,3%	36	75	-51,7%	-47	40	-87 MDH
NTI									
Microdata	504	555	-9,2%	71	81	-12,4%	49	61	-19,8%
S2M	149	148	0,8%	25	10	144,9%	11	7	65,6%
Involys	22	20	8,1%	4	2	77,4%	3	1	+2 MDH
M2M Group	61	55	11,1%	2	9	-71,8%	0	6	-7 MDH
Financement									
Maghrebail	215	197	9,4%	133	119	12,0%	71	68	5,4%
Maroc Leasing	171	127	35,0%	99	73	34,7%	53	42	24,5%
Salafin	191	186	2,8%	84	75	12,7%	47	42	12,0%
Eqdom	301	278	8,1%	110	92	19,9%	63	62	1,9%
Cash Plus	415	370	12,1%	228	171	33,3%	127	89	43,5%
Risma	653	597	9,4%	172	116	48,3%	117	75	56,0%
Sothema	1.549	1.328	16,7%	307	242	26,6%	194	164	18,3%
Aradei Capital	308	298	3,5%	202	183	10,7%	99	76	29,8%
Akdital	2.093	1.249	67,7%	326	205	58,4%	194	113	71,9%
Ennaki Automobiles	1.099	1.086	1,1%	130	102	27,4%	173	165	5,2%
Promopharm	464	434	7,0%	42	44	-6,3%	26	24	8,4%
CTM	759	360	110,4%	-55	0	-56 MDH	12	12	0,0%
Autres									
Vicenne	527	366	43,7%	125	76	63,8%	83	46	79,0%
Maghreb Oxygène	154	149	3,7%	5	3	47,7%	9	8	13,5%
Immoyente Invest	41	38	7,9%	29	24	20,0%	22	17	29,3%
Afric Industries	21	20	7,4%	5	4	28,8%	3	2	35,1%
Med Paper	42	49	-13,6%	2	6	-71,6%	2	4	-58,6%
Fenie Brossette	374	343	8,9%	18	12	49,0%	8	8	6,0%
Stokvis Nord Afrique	108	69	56,8%	20	-14	+34 MDH	0	-24	+24 MDH
SRM	151	141	7,1%	4	-8	+12 MDH	1	-11	+12 MDH
Stroc Industrie	142	49	189,1%	31	-2	+34 MDH	15	-7	+23 MDH





CASABLANCA CLOSING

EQUITY

TABLEAU DES DIVIDENDES 2025

Valeur	DPA 2025	DPA 2024	Var	Date d'AGO	Date de détachement	Date de paiement
Addoha	NC	0,5	-			
AFMA	62	60	3,3%			
Afric Industries	20	22	-9,1%	12/05/2026		30/06/2026
Afrikaia Gaz	175	175	0,0%	06/03/2026	24/03/2026	02/04/2026
Agma	310	300	3,3%			
Akdital	14	10	40,0%			
Alliances	4,0	3,6	11,1%			
Aluminium du Maroc	110	100	10,0%			
Aradei Capital	23	22	4,5%	25/05/2026		30/06/2026
AtlantaSanad	5,9	5,8	1,7%			
Attjariwafa bank	22	19	15,8%			
Auto Hall	2	2	0,0%	30/04/2026		
Auto Nejma	176	120	46,7%	15/04/2026		11/05/2026
Balima	NC	5,5	-			
BCP	NC	10,5	-			
Bank of Africa	5	5	0,0%			
BMCI	NC	18	-			
Cartier Saada	0	0	-			
Cash Plus	9,73	8,89	9,4%	28/04/2026		
Crédit du Maroc	48,0	41,7	15,1%	27/04/2026		
CFG Bank	4	3,3	21,2%			
CIH Bank	14	14	0,0%			
Cimar	65	60	8,3%			
CMGP	6,5	6,3	3,2%			
CMT	NC	0	-			
Colorado	3,5	2,6	34,6%	15/05/2026		
Cosumar	10	10	0,0%			
CTM	26	25	4,0%			
Dari Couspate	NC	140	-			
Delta Holding	2	2,25	-11,1%	12/05/2026		
Disty Technologies	20	16,5	18,2%			
Disway	44	40	10,0%	20/05/2026		03/07/2026
Delattre Levivier Maroc	0	0	-			
Ennaki Automobiles	3,156	2,380	32,6%	29/04/2026		
Eqdom	57	0	-			
Fenie Brossette	0	0	-			
HPS	8	7	14,3%			
IB Maroc	0	0	-			
Immorrente	1	1	5,8%	01/04/2026	22/04/2026	04/05/2026
	2,5	2,2				03/07/2026
	2	1				
		1				
Involys	0	0	-			
Jet Contractors	20	15	33,3%			
Label Vie	120	110,57	8,5%			
LafargeHolcim Maroc	96	70	37,1%			
Lesieur Cristal	0	3	-100,0%	15/05/2026		
M2M Group	0	0	-			
Maghreb Oxygène	4	4	0,0%	06/03/2026	24/03/2026	08/04/2026
Maghrébaïl	53	53	0,0%	13/05/2026		
Managem	55	40	37,5%			
Maroc Leasing	NC	14	-			
Maroc Telecom	4	1,43	179,7%	26/03/2026		
Marsa Maroc	11	9,5	15,8%			
Med Paper	0	0	-			
Microdata	40	40	0,0%			
Mutandis	10,5	10,5	0,0%			
TGCC	15,0	11,5	30,4%			
Oulmès	40,15	23	74,6%	12/05/2026		09/06/2026
Promopharm	30	0	-			
RDS	0	0	-			
Rebab Company	0	0	-			
Risma	9	7	28,6%			
S2M	0	0	-			
SANLAM Maroc	98	81	21,0%	24/04/2026		
Salafin	30	14,75	0,0%	14/05/2026		12/06/2026
		14,75 [Div exceptionnel]				
SBM	107	100	27,0%	13/05/2026		18/06/2026
	20 [Div exceptionnel]					
SGTM	12	8,3	44,6%			
SMI	150	80	87,5%			
SNEP	0	0	-			
Sonasis	52	39	33,3%			
Sothema	33	28	17,9%			
SRM	0	0	-			
Stokvis	0	0	-			
Stroc Industrie	0	0	-			
Taqa Morocco	38	37	2,7%			
Vicenne	8,44	4,87	73,3%			
TotalEnergies Marketing Maroc	NC	113	-			
		67 [Div exceptionnel]				
Unimer	0	0	-	14/05/2026		
Wafa Assurance	150	140	7,1%	19/05/2026		
Zellidja	0	0	-			

Attijari Global Research

Mahat Zerhouni
+212 529 03 68 16
m.zerhouni@attijari.ma

Attijari Intermédiation

Anis Hares
+212 529 03 68 34
Mehdi Benckroun
+212 529 03 68 14



Attijari
Global Research