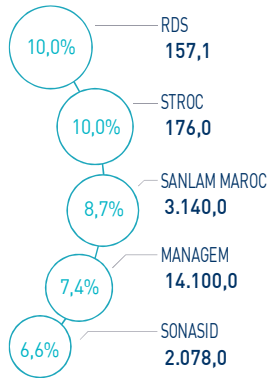


### INDICATEURS D'ACTIVITÉ

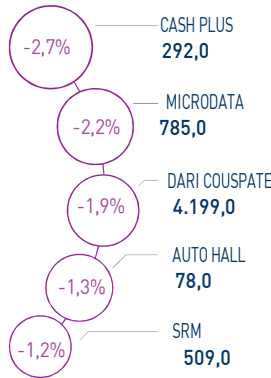
<b>  MASI  </b> 18.754 pts	<b>  MSI20  </b> 1.370 pts	<b>  CAPI  </b> 1.074 MMDH	<b>  VOLUME  </b> 668 MDH
↑ Daily 2,22%	↑ Daily 1,47%	↑ Plus haut 1.084	MC 668
↓ YTD -0,49%	↓ YTD -7,80%	↓ Plus bas 921	MB -

### PERFORMANCES QUOTIDIENNES

#### HAUSSES SIGNIFICATIVES



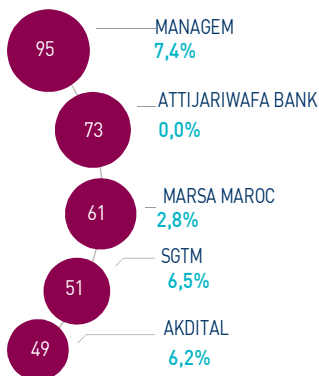
#### BAISSES SIGNIFICATIVES



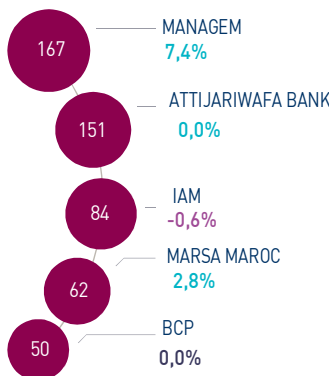
Au terme de la séance d'aujourd'hui, l'indice MASI enregistre une hausse significative de +2,22% à 18.754 points. Dans ce contexte, la contre-performance annuelle du marché ressort à -0,49%.

RDS enregistre la plus forte hausse de la séance, soit +9,98%, tandis que Cash Plus accuse la plus forte baisse, soit une contre-performance de -2,67%.

#### LES PLUS ACTIVES (MDH)



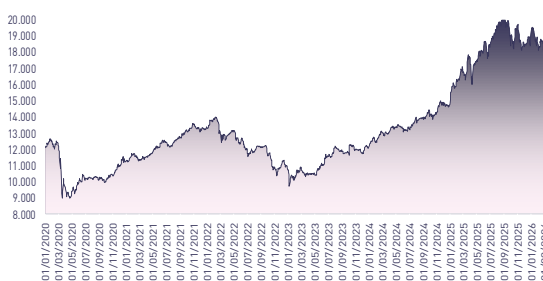
#### LES PLUS GRANDES CAPI. (MMDH)



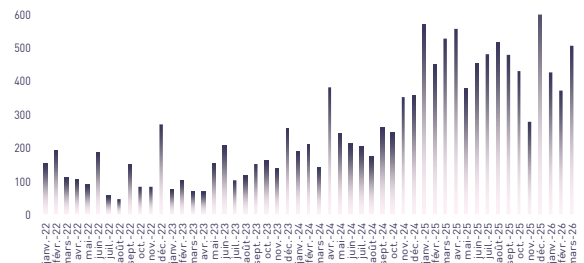
Le marché central affiche un volume de transactions de 668 MDH.

Managem, Attijariwafa bank et Marsa Maroc sont les valeurs les plus actives de cette séance, représentant ainsi 34% du total des échanges.

### ÉVOLUTION DE L'INDICE MASI (pts)



### VMQ-BASE MENSUELLE (MDH)



### PUBLICATIONS ÉCONOMIQUES / FINANCIÈRES

**| 14 Avr. | 2026**

À fin mars 2026, les débarquements de la pêche côtière et artisanale ont reculé de 34% à 89.895 tonnes, avec des revenus en baisse de 3% à 3,1 MMDH.

**| 13 Avr. | 2026**

Aradei Capital & LabelVie: Lancement d'un programme solaire visant 20 Mwc à terme, avec une première phase de 5 Mwc sur 9 sites en 2026.

**| 10 Avr. | 2026**

Le taux de croissance de l'économie marocaine devrait s'établir à 4,2% en 2026 contre une estimation initiale de 4,4% en janvier dernier.

**| 09 Avr. | 2026**

CMGP Group: Convocation à une AGE le 12 mai 2026 pour un plan d'options d'actions aux salariés et une augmentation de capital pouvant atteindre 50 MDH à horizon 2029.

Attijari Global Research

Mahat Zerhouni  
+212 529 03 68 16  
m.zerhouni@attijari.ma

Attijari Intermédiation

Anis Hares  
+212 529 03 68 34  
Mehdi Benchekroun  
+212 529 03 68 14



# CASABLANCA CLOSING

## EQUITY

### RÉSUMÉ DE LA SÉANCE DU 14/04/2026

14/04/2026	Clôture	Veille	Année	Max 2026	Min 2026	Quantité	P/E 25R <sup>(1)</sup>	P/B 25R	D/Y 25R
Addoha	35,45	4,11%	-1,47%	36,20	26,00	704.771	31,4	1,5	NC
AFMA	1.235,0	0,00%	0,82%	1.289	1.114	0	16,9	15,1	5,0%
Afric Industries	350,00	0,00%	3,86%	353,90	330,20	36	12,8	2,1	5,7%
Afriquia Gaz	3.750,0	0,67%	-7,18%	4.250	3.664	193	17,2	3,8	4,7%
Agma	7.199,00	0,00%	13,64%	7.199,00	6.335,00	0	19,5	8,4	4,3%
Akdital	1.235,0	6,19%	4,66%	1.286	980	40.148	35,4	6,0	1,1%
Alliances	437,00	3,07%	-17,55%	570,00	391,50	60.228	24,0	2,4	0,9%
Aluminium du Maroc	1.820,0	0,11%	1,22%	1.820	1.653	33	12,8	3,2	6,0%
Aradei Capital	423,00	0,01%	0,71%	450,00	401,00	802	10,4	1,0	5,4%
AtlantaSanad	136,0	2,03%	-9,37%	152	124	1.286	17,5	3,3	4,3%
Attijariwafa bank	700,20	0,03%	-4,10%	764,50	667,90	103.272	14,2	2,2	3,1%
Auto Hall	78,0	-1,27%	-16,93%	97	75	7.087	39,3	2,7	2,6%
Auto Nejma	4.310,00	0,00%	-0,37%	4.585,00	4.310,00	2	13,6	3,0	4,1%
Balima	217,3	5,98%	-13,10%	250	205	5	27,7	2,8	NC
BCP	244,00	0,00%	-15,86%	290,00	240,00	19.317	11,0	1,2	NC
BoA	203,0	-0,49%	-9,78%	231	192	148.414	11,7	1,4	2,5%
BMCI	605,00	3,24%	-3,97%	645,00	566,00	696	18,5	1,1	NC
Cartier Saada	31,0	3,33%	-9,57%	35	27	3.397	43,1	1,1	0,0%
Cash Plus	292,00	-2,67%	-4,89%	317,95	252,00	16.369	29,6	17,3	3,3%
CFG Bank	212,0	1,92%	-13,47%	258	200	4.591	20,1	3,6	1,9%
CIH Bank	373,00	1,58%	-10,12%	413,50	340,00	21.723	10,8	1,2	3,8%
Cimar	1.710,0	-0,58%	-7,57%	1.889	1.600	8.000	17,6	6,4	3,8%
CMGP Group	380,00	1,06%	2,98%	403,00	330,00	8.668	26,5	2,3	1,7%
CMT	5.181,0	5,84%	189,28%	5.181	1.730	5.764	44,4	9,7	NC
Colorado	82,99	2,46%	-3,26%	93,79	80,00	1.544	20,3	3,7	4,2%
Cosumar	191,3	-0,36%	-6,00%	214	150	21.408	25,7	3,2	5,2%
Crédit du Maroc	1.022,00	-0,10%	-1,64%	1.149,00	981,00	10.499	12,9	1,4	4,7%
CTM	909,0	-0,33%	0,44%	913	752	161	19,9	2,9	2,9%
Dari Couspate	4.199,00	-1,89%	-0,02%	4.300,00	4.199,00	1	24,1	3,4	NC
Delattre Levivier Maroc	40,0	0,00%	0,00%	40	40	0	N.S	N.S	NC
Delta Holding	62,80	1,62%	-18,44%	80,00	53,50	52.985	17,9	2,1	3,2%
Diac Salaf	26,3	0,00%	0,00%	26	26	0	N.S	N.S	0,0%
Disty Technologies	334,90	-0,03%	-4,31%	347,95	300,00	422	13,0	1,8	5,8%
Disway	779,0	0,26%	-11,48%	904	725	85	17,3	2,1	5,6%
Ennaki	51,80	1,57%	-4,07%	55,88	44,90	4.201	8,3	1,5	6,1%
Eqdom	1.390,0	0,00%	7,17%	1.430	1.242	0	23,5	1,6	4,1%
Fenie Brossette	299,00	4,55%	-21,64%	425,00	279,50	1.920	28,7	2,6	0,0%
HPS	555,0	6,49%	-0,18%	585	485	9.149	38,8	5,0	1,4%
IAM	95,40	-0,62%	-12,48%	114,40	90,00	125.362	14,8	4,1	4,2%
IB Maroc	62,3	-0,13%	-10,36%	71	52	79	N.S	N.S	0,0%
Immorente	91,50	1,09%	-0,16%	92,50	90,00	1.318	19,9	1,0	6,0%
Involys	142,9	4,27%	-21,51%	205	134	675	N.S	0,6	0,0%
Jet Contractors	2.270,00	4,13%	-14,34%	2.850,00	2.005,00	1.926	13,6	5,1	0,9%
Label Vie	4.335,0	3,21%	-5,76%	4.680	3.600	646	21,7	3,4	2,8%
LafargeHolcim Maroc	1.834,00	1,89%	-0,33%	1.877,00	1.500,00	17.617	19,7	3,5	5,2%
Lesieur Cristal	403,0	2,81%	11,94%	425	292	8	N.S	6,6	0,0%
M2M Group	434,00	0,00%	-6,65%	503,90	397,05	0	40,2	1,9	0,0%
Maghreb Oxygène	385,0	1,32%	-6,98%	413	360	52	20,3	1,0	1,0%
Maghrébail	890,60	0,07%	-5,56%	945,00	845,00	4	8,3	1,0	6,0%
Managem	14.100,0	7,41%	120,31%	14.100	6.500	6.867	55,7	12,5	0,4%
Maroc Leasing	367,75	5,96%	2,15%	380,90	337,00	6	9,5	0,8	NC
Marsa Maroc	838,0	2,82%	-11,79%	990	702	73.388	38,7	13,5	1,3%
Med Paper	24,83	2,39%	-6,41%	27,69	21,50	1.351	17,0	2,9	0,0%
Microdata	785,0	-2,24%	-1,84%	847	705	41	18,8	7,1	5,1%
Mutandis	237,50	0,68%	-5,00%	260,00	228,45	1.011	17,4	1,4	4,4%
Oulmès	1.220,0	0,00%	3,21%	1.257	1.166	0	21,6	3,0	3,3%
Promopharm	1.410,00	0,00%	-6,00%	1.483,00	1.343,00	0	23,5	2,4	2,1%
Rebab	107,0	0,00%	0,71%	113	96	20	13,6	0,7	0,0%
RDS	157,05	9,98%	-2,45%	179,00	128,70	154.322	N.S	1,0	0,0%
Risma	335,0	4,04%	-9,46%	415	290	7.445	19,9	2,8	2,7%
S2M	560,00	0,00%	-4,27%	590,00	513,10	0	13,8	3,3	0,0%
Sanlam Maroc	3.140,0	8,65%	46,73%	3.140	2.037	31	19,1	2,1	3,1%
Salafin	484,95	1,68%	-8,50%	596,00	450,00	253	15,8	1,7	6,2%
Samir	127,8	0,00%	0,00%	128	128	0	N.S	N.S	0,0%
SBM	2.300,00	0,00%	0,44%	2.300,00	1.950,00	0	19,0	4,1	5,5%
SGTM	780,0	6,54%	-14,75%	950	690	66.669	34,9	13,5	1,5%
SMI	8.985,00	4,46%	119,15%	8.985,00	4.200,00	2.603	37,2	8,9	1,7%
SNEP	391,1	1,06%	-18,52%	505	380	1.738	N.S	2,0	0,0%
Sonasid	2.078,00	6,56%	-6,69%	2.355,00	1.684,00	440	29,8	4,1	2,5%
Sothema	1.798,0	2,80%	-2,81%	1.875	1.550	161	33,5	6,9	1,8%
SRM	509,00	-1,17%	2,42%	515,00	400,00	38	13,6	0,9	0,0%
Stokvis Nord Afrique	72,0	4,35%	-23,40%	108	64	27.582	49,0	N.S	0,0%
Stroc Industrie	175,95	9,97%	-28,18%	276,50	158,00	5.461	N.S	N.S	0,0%
TAQA Morocco	1.859,0	-0,59%	-12,31%	2.200	1.631	4.587	44,7	6,5	2,0%
TGCC	789,50	4,57%	-12,87%	950,00	676,00	54.185	28,8	11,8	1,9%
TotalEnergies Maroc	1.500,00	0,20%	-14,04%	1.769,00	1.471,00	488	15,8	5,2	NC
UNIMER	160,0	0,00%	0,00%	165	151	0	N.S	2,0	0,0%
Vicenne	432,00	5,62%	-3,98%	480,00	365,00	17.872	30,8	8,1	2,0%
Wafa Assurance	5.000,0	0,00%	4,08%	5.335	4.558	10	17,1	1,2	3,0%
Zellidja	230,00	5,82%	12,72%	248,00	200,00	3	6,0	1,7	0,0%
MASI	18.754,2	2,22%	-0,49%	19.555,0	16.399,3	-	21,1	6,2	2,5%

<sup>(1)</sup> : Le multiple P/E est calculé sur la base des résultats affichés 2025 à l'exception de Maroc Telecom dont le P/E est calculé sur la base du RNPQ ajusté (Hors rétrocession de 2 MMDH)



Attijari  
Global Research



# CASABLANCA CLOSING

## EQUITY

### RÉSULTATS SEMESTRIELS 2025

En MDH	Chiffre d'Affaires/PNB			Résultat d'Exploitation			Résultat Net (Part du Groupe)		
	S1 2025	S1 2024	Var	S1 2025	S1 2024	Var	S1 2025	S1 2024	Var
<b>Tel</b>									
Maroc Telecom	18.041	18.260	-1,2%	5.961	5.935	0,4%	2.959	2.943	0,5%
Cosumar	5.362	4.983	7,6%	656	685	-4,2%	387	412	-5,9%
<b>SBM</b>	1.181	1.115	5,9%	137	119	15,5%	87	75	16,8%
<b>Agro-alimentaire</b>									
Lesieur Cristal	2.824	2.711	4,2%	44	131	-66,4%	12	79	-84,8%
Mutandis	902	965	-6,6%	101	104	-2,7%	68	107	-36,4%
Dari Couspate	377	400	-5,8%	34	32	6,1%	26	23	12,9%
Oulmès	1.521	1.370	11,0%	106	90	17,8%	32	24	33,4%
Unimer	392	570	-31,2%	-10	-2	-8 MDH	-64	-53	-11 MDH
<b>Banques</b>									
Attijariwafa bank	17.696	17.023	4,0%	10.055	8.784	14,5%	5.879	4.906	19,8%
Bank Of Africa	10.349	9.572	8,1%	4.408	3.611	22,1%	2.251	1.942	15,9%
BCP	13.912	12.838	8,4%	5.546	4.565	21,5%	2.916	2.584	12,8%
CFG Bank	600	424	41,4%	278	140	98,3%	181	109	65,7%
Crédit du Maroc	1.775	1.606	10,5%	836	712	17,4%	445	391	13,9%
CIH Bank	2.748	2.333	17,8%	994	788	26,1%	615	442	39,2%
BMCI	1.989	1.887	5,4%	399	380	5,0%	223	211	5,6%
<b>Assurance</b>									
SANLAM Maroc	3.430	3.535	-3,0%	209	271	-23,0%	169	245	-31,0%
Wafa Assurance	6.619	6.145	7,7%	744	535	39,0%	590	484	21,9%
AtlantaSanad	3.663	3.096	18,3%	302	305	-1,0%	276	250	10,5%
AFMA	178	159	11,6%	76	71	7,6%	51	46	10,8%
Agma Lahlou-Tazi	96	88	9,8%	52	49	7,2%	38	36	7,9%
<b>Industrie</b>									
SGTM	7.117	4.165	70,9%	992	480	106,7%	739	334	121,1%
TGCC	5.071	3.543	43,1%	978	409	139,3%	417	259	60,6%
Delta Holding	1.333	1.375	-3,0%	193	170	13,7%	125	142	-11,9%
SNEP	360	256	40,4%	-82	-35	-48 MDH	-91	-32	-59 MDH
Sonasid	3.054	2.437	25,3%	182	52	+130 MDH	97	21	+76 MDH
Colorado	289	282	2,6%	54	34	58,3%	27	21	28,1%
Aluminium du Maroc	650	605	7,4%	63	59	6,8%	31	23	34,3%
Jet Contractors	1.460	1.380	5,8%	271	197	37,5%	126	89	41,3%
LafargeHolcim Maroc	4.159	3.691	12,7%	1.747	1.460	19,6%	918	756	21,3%
<b>CM</b>									
Ciments du Maroc	2.203	1.999	10,2%	815	661	23,2%	601	433	38,8%
Alliances	1.333	1.209	10,3%	320	243	31,7%	210	165	27,7%
<b>Immob.</b>									
RDS	162	174	-6,9%	36	7	+29 MDH	6	-13	+19 MDH
Addoha	1.297	1.688	-23,1%	168	319	-47,3%	263	186	41,9%
<b>Energie</b>									
Taq Morocco	5.379	5.651	-4,8%	1.254	1.417	-11,5%	437	526	-17,0%
TotalEnergies Marketing Maroc	7.486	8.436	-11,3%	570	604	-5,7%	324	406	-20,1%
Africa Gaz	4.701	4.253	10,5%	568	551	3,1%	368	353	4,4%
<b>Dist</b>									
Label Vie	8.728	7.783	12,1%	323	304	6,1%	270	259	4,1%
<b>Auto</b>									
Auto Hall	2.678	2.432	10,1%	135	131	2,8%	47	19	145,1%
Auto Nejma	1.832	1.319	38,9%	237	155	53,1%	147	81	80,5%
<b>Boi</b>									
Marsa Maroc	2.842	2.482	14,5%	1.289	1.074	20,0%	773	626	23,5%
<b>Autr</b>									
CMGP	1.121	1.117	0,4%	147	158	-6,7%	97	94	2,6%
<b>Mines</b>									
Managem	4.422	4.408	0,3%	738	671	10,0%	381	259	47,1%
CMT	342	281	21,9%	199	144	38,4%	75	93	-19,9%
SMI	628	571	10,0%	187	156	19,8%	108	116	-7,0%
<b>NTI</b>									
Disway	952	842	13,0%	58	47	22,6%	50	35	44,3%
Disty Technologies	279	247	13,0%	17	15	12,3%	13	10	24,3%
HPS	616	553	11,3%	36	75	-51,7%	-47	40	-87 MDH
Microdata	504	555	-9,2%	71	81	-12,4%	49	61	-19,8%
S2M	149	148	0,8%	25	10	144,9%	11	7	65,6%
Involys	22	20	8,1%	4	2	77,4%	3	1	+2 MDH
M2M Group	61	55	11,1%	2	9	-71,8%	0	6	-7 MDH
<b>Financement</b>									
Maghrebail	215	197	9,4%	133	119	12,0%	71	68	5,4%
Maroc Leasing	171	127	35,0%	99	73	34,7%	53	42	24,5%
Salafin	191	186	2,8%	84	75	12,7%	47	42	12,0%
Eqdom	301	278	8,1%	110	92	19,9%	63	62	1,9%
Cash Plus	415	370	12,1%	228	171	33,3%	127	89	43,5%
Risma	653	597	9,4%	172	116	48,3%	117	75	56,0%
Sothema	1.549	1.328	16,7%	307	242	26,6%	194	164	18,3%
Aradei Capital	308	298	3,5%	202	183	10,7%	99	76	29,8%
Akdital	2.093	1.249	67,7%	326	205	58,4%	194	113	71,9%
Ennaki Automobiles	1.099	1.086	1,1%	130	102	27,4%	173	165	5,2%
Promopharm	464	434	7,0%	42	44	-6,3%	26	24	8,4%
CTM	759	360	110,4%	-55	0	-56 MDH	12	12	0,0%
<b>Autres</b>									
Vicenne	527	366	43,7%	125	76	63,8%	83	46	79,0%
Maghreb Oxygène	154	149	3,7%	5	3	47,7%	9	8	13,5%
Immoyente Invest	41	38	7,9%	29	24	20,0%	22	17	29,3%
Afric Industries	21	20	7,4%	5	4	28,8%	3	2	35,1%
Med Paper	42	49	-13,6%	2	6	-71,6%	2	4	-58,6%
Fenie Brossette	374	343	8,9%	18	12	49,0%	8	8	6,0%
Stokvis Nord Afrique	108	69	56,8%	20	-14	+34 MDH	0	-24	+24 MDH
SRM	151	141	7,1%	4	-8	+12 MDH	1	-11	+12 MDH
Stroc Industrie	142	49	189,1%	31	-2	+34 MDH	15	-7	+23 MDH





# CASABLANCA CLOSING

## EQUITY

### TABLEAU DES DIVIDENDES 2025

Valeur	DPA 2025	DPA 2024	Var	Date d'AGO	Date de détachement	Date de paiement
Addoha	NC	0,5	-			
AFMA	62	60	3,3%			
Afric Industries	20	22	-9,1%	12/05/2026		30/06/2026
Afrikaia Gaz	175	175	0,0%	06/03/2026	24/03/2026	02/04/2026
Agma	310	300	3,3%			
Akdital	14	10	40,0%			
Alliances	4,0	3,6	11,1%			
Aluminium du Maroc	110	100	10,0%			
Aradei Capital	23	22	4,5%			
AtlantaSanad	5,9	5,8	1,7%			
Attijariwafa bank	22	19	15,8%			
Auto Hall	2	2	0,0%	30/04/2026		
Auto Nejma	176	120	46,7%	15/04/2026		11/05/2026
Balima	NC	5,5	-			
BCP	NC	10,5	-			
Bank of Africa	5	5	0,0%			
BMCI	NC	18	-			
Cartier Saada	0	0	-			
Cash Plus	9,73	8,89	9,4%	28/04/2026		
Crédit du Maroc	48,0	41,7	15,1%	27/04/2026		
CFG Bank	4	3,3	21,2%			
CIH Bank	14	14	0,0%			
Cimar	65	60	8,3%			
CMGP	6,5	6,3	3,2%			
CMT	NC	0	-			
Colorado	3,5	2,6	34,6%	15/05/2026		
Cosumar	10	10	0,0%			
CTM	26	25	4,0%			
Dari Couspate	NC	140	-			
Delta Holding	2	2,25	-11,1%	12/05/2026		
Disty Technologies	20	16,5	18,2%			
Disway	44	40	10,0%			
Delattre Levivier Maroc	0	0	-			
Ennaki Automobiles	3,156	2,380	32,6%			
Eqdom	57	0	-			
Fenie Brossette	0	0	-			
HPS	8	7	14,3%			
IB Maroc	0	0	-			
Immorente	5,5	1	5,8%	01/04/2026		
		2,2				
		1				
		1				
Involys	0	0	-			
Jet Contractors	20	15	33,3%			
Label Vie	120	110,57	8,5%			
LafargeHolcim Maroc	96	70	37,1%			
Lesieur Cristal	0	3	-100,0%			
M2M Group	0	0	-			
Maghreb Oxygène	4	4	0,0%	06/03/2026	24/03/2026	08/04/2026
Maghrébaïl	53	53	0,0%	13/05/2026		
Managem	55	40	37,5%			
Maroc Leasing	NC	14	-			
Maroc Telecom	4	1,43	179,7%	26/03/2026		
Marsa Maroc	11	9,5	15,8%			
Med Paper	0	0	-			
Microdata	40	40	0,0%			
Mutandis	10,5	10,5	0,0%			
TGCC	15,0	11,5	30,4%			
Oulmès	40,15	23	74,6%	12/05/2026		09/06/2026
Promopharm	30	0	-			
RDS	0	0	-			
Rebab Company	0	0	-			
Risma	9	7	28,6%			
S2M	0	0	-			
SANLAM Maroc	98	81	21,0%	24/04/2026		
Salafin	30	14,75	0,0%			
		14,75 [Div exceptionnel]				
SBM	107	100	27,0%	13/05/2026		18/06/2026
	20 [Div exceptionnel]					
SGTM	12	8,3	44,6%			
SMI	150	80	87,5%			
SNEP	0	0	-			
Sonasis	52	39	33,3%			
Sothema	33	28	17,9%			
SRM	0	0	-			
Stokvis	0	0	-			
Stroc Industrie	0	0	-			
Taqa Morocco	38	37	2,7%			
Vicenne	8,44	4,87	73,3%			
TotalEnergies Marketing Maroc	NC	113	-			
		67 [Div exceptionnel]				
Unimer	0	0	-			
Wafa Assurance	150	140	7,1%	19/05/2026		
Zellidja	0	0	-			

#### Attijari Global Research

Mahat Zerhouni  
+212 529 03 68 16  
m.zerhouni@attijari.ma

#### Attijari Intermédiation

Anis Hares  
+212 529 03 68 34  
Mehdi Benchekroun  
+212 529 03 68 14



Attijari  
Global Research