



# CASABLANCA CLOSING

## EQUITY

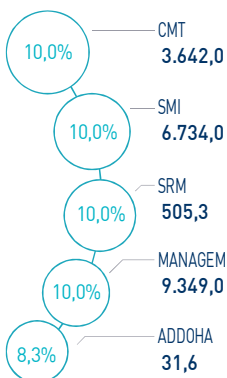
01 | AVRIL 2026

### INDICATEURS D'ACTIVITÉ

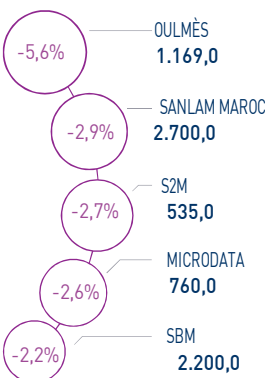
<b>  MASI  </b> 17.554 pts	<b>  MSI20  </b> 1.327 pts	<b>  CAPI  </b> 987 MMDH	<b>  VOLUME  </b> 563 MDH
↗ Daily 2,29%	↗ Daily 2,03%	↗ Plus haut 1.084	MC 563
↘ YTD -6,86%	↘ YTD -10,66%	↘ Plus bas 921	MB -

### PERFORMANCES QUOTIDIENNES

#### HAUSSES SIGNIFICATIVES



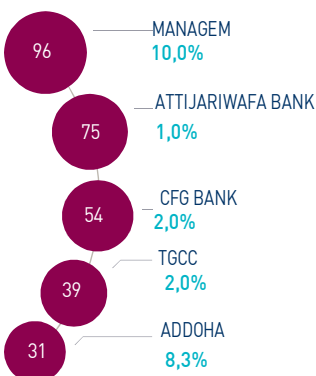
#### BAISSES SIGNIFICATIVES



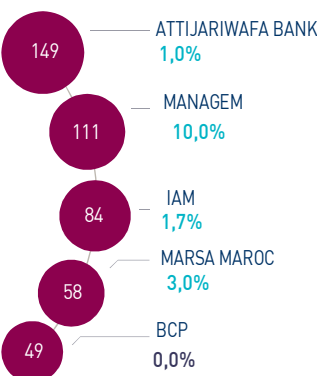
Au terme de la séance d'aujourd'hui, l'indice MASI enregistre une forte hausse de +2,29% à 17.554 points. Dans ce contexte, la contre-performance annuelle du marché ressort à -6,86%.

CMT enregistre la plus forte hausse de la séance, soit +10,00%, tandis que Oulmès accuse la plus forte baisse, soit une contre-performance de -5,57%.

#### LES PLUS ACTIVES (MDH)



#### LES PLUS GRANDES CAPI. (MMDH)



Le marché central affiche un volume de transactions de 563 MDH.

Managem, Attijariwafa bank et CFG Bank sont les valeurs les plus actives de cette séance, représentant ainsi 40% du total des échanges.

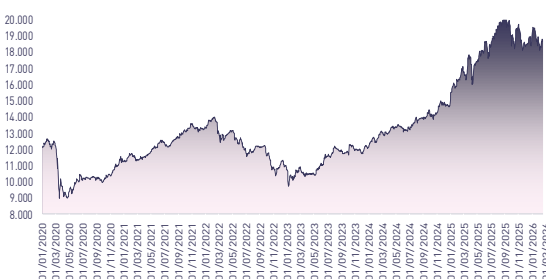
Attijari Global Research

Mahat Zerhouni  
+212 529 03 68 16  
m.zerhouni@attijari.ma

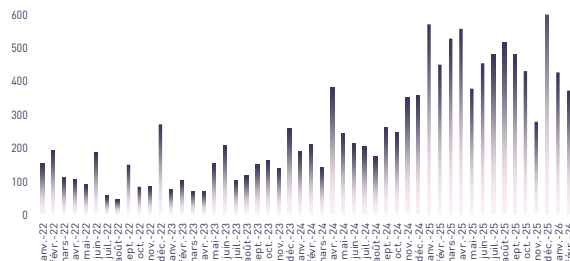
Attijari Intermédiation

Anis Hares  
+212 529 03 68 34  
Mehdi Benchekroun  
+212 529 03 68 14

### ÉVOLUTION DE L'INDICE MASI (pts)



### VMQ-BASE MENSUELLE (MDH)



### PUBLICATIONS ÉCONOMIQUES / FINANCIÈRES

| 01 Avr. | 2026

CMGP Group: Le résultat net consolidé affiche une hausse de +33,8% à 244 MDH en 2025. Le DPA passe à 6,5 DH en 2025, soit +3,2%.

| 01 Avr. | 2026

Alliances: Le résultat net consolidé affiche une hausse de +31,8% à 402 MDH en 2025. Le DPA passe à 4,0 DH en 2025, soit +11,1%.

| 01 Avr. | 2026

Selon le HCP, le taux de croissance de l'économie marocaine s'est établi à 4,1% au T4 2025 contre 4,2% durant le même trimestre de l'année précédente.

| 01 Avr. | 2026

À fin février 2026, les importations de biens et services se sont élevées à 134,7 MMDH, en hausse de 4,3%. De même, les exportations ont progressé de 7,0% à 115,8 MMDH.



Attijari  
Global Research



# CASABLANCA CLOSING

## EQUITY

### RÉSUMÉ DE LA SÉANCE DU 01/04/2026

01/04/2026	Clôture	Veille	Année	Max 2026	Min 2026	Quantité	P/E 25E	P/B 25E	D/Y 25E
Addoha	31,56	8,27%	-12,28%	36,20	26,00	1.005.098	28,0	1,3	NC
AFMA	1.248,0	-0,08%	1,88%	1.289	1.114	1	17,1	15,3	5,0%
Afric Industries	338,50	1,04%	0,45%	349,00	330,20	609	12,3	2,0	5,9%
Afriquia Gaz	3.750,0	-0,71%	-7,18%	4.250	3.664	117	17,2	3,8	4,7%
Agma	7.020,00	0,00%	10,81%	7.050,00	6.335,00	0	19,0	8,2	4,4%
Akdital	1.148,0	3,42%	-2,71%	1.286	980	11.333	32,9	5,5	1,2%
Alliances	434,00	4,86%	-18,11%	570,00	391,50	44.198	23,8	2,4	0,9%
Aluminium du Maroc	1.800,0	-0,94%	0,11%	1.820	1.653	30	13,5	3,2	6,1%
Aradei Capital	417,00	2,98%	-0,71%	450,00	401,00	24.113	10,2	1,0	5,5%
AtlantaSanad	134,5	1,89%	-10,33%	152	124	1.231	17,3	3,3	4,4%
Attijariwafa bank	691,90	1,02%	-5,23%	764,50	667,90	108.085	14,0	2,2	3,2%
Auto Hall	78,0	-0,06%	-16,93%	97	75	2.123	39,3	2,7	2,6%
Auto Nejma	4.585,00	0,00%	5,99%	4.585,00	4.326,00	0	14,5	3,2	3,8%
Balima	230,0	0,00%	-8,00%	250	220	0	29,3	3,0	NC
BCP	243,00	0,00%	-16,21%	290,00	240,00	77.493	11,0	1,1	NC
BoA	200,0	0,00%	-11,11%	231	192	61.488	11,6	1,4	2,5%
BMCI	620,00	-0,16%	-1,59%	645,00	566,00	26.438	18,9	1,1	NC
Cartier Saada	29,9	-0,30%	-12,78%	35	27	1.168	41,6	1,0	0,0%
Cash Plus	279,95	1,43%	-8,81%	317,95	252,00	2.395	28,4	16,6	3,5%
CFG Bank	204,0	2,00%	-16,73%	258	200	260.337	19,3	3,5	2,0%
CIH Bank	366,90	0,91%	-11,59%	413,50	340,00	1.870	10,6	1,4	3,8%
Cimar	1.720,0	0,29%	-7,03%	1.889	1.600	4.258	17,7	6,4	3,8%
CMGP Group	369,00	5,28%	0,00%	403,00	330,00	28.229	25,7	2,3	1,8%
CMT	3.642,0	10,00%	103,35%	3.713	1.730	3.515	31,2	6,7	NC
Colorado	80,90	-0,12%	-5,70%	93,79	80,00	85.938	19,8	3,6	4,3%
Cosumar	193,9	1,04%	-4,72%	214	150	8.963	26,0	3,2	5,2%
Crédit du Maroc	1.028,00	2,19%	-1,06%	1.149,00	981,00	2.092	12,9	1,3	4,7%
CTM	834,0	4,77%	-7,85%	913	752	259	18,3	2,6	3,1%
Dari Couspate	4.280,00	0,00%	1,90%	4.300,00	4.200,00	0	24,6	3,5	NC
Delattre Levivier Maroc	40,0	0,00%	0,00%	40	40	0	N.S	N.S	NC
Delta Holding	55,79	-0,02%	-27,55%	80,00	54,75	56.520	15,9	1,9	3,6%
Diac Salaf	26,3	0,00%	0,00%	26	26	0	N.S	N.S	0,0%
Disty Technologies	343,00	0,88%	-2,00%	347,95	300,00	1.411	13,3	1,9	5,7%
Disway	754,8	1,86%	-14,23%	904	725	35	16,7	2,1	5,8%
Ennakt	50,03	2,14%	-7,35%	55,88	44,90	7.298	8,0	1,4	6,3%
Eqdom	1.396,0	-0,29%	7,63%	1.430	1.242	5	23,6	1,6	4,1%
Fenie Brossette	295,80	3,03%	-22,47%	425,00	279,50	722	28,4	2,6	0,0%
HPS	535,0	0,75%	-3,78%	585	485	15.425	37,4	4,8	1,5%
IAM	95,50	1,73%	-12,39%	114,40	90,00	178.348	14,9	4,3	4,2%
IB Maroc	63,0	0,00%	-9,35%	71	52	162	N.S	N.S	0,0%
Immorente	91,50	0,37%	-0,16%	92,50	90,00	588	19,9	1,0	6,0%
Involys	134,1	0,45%	-26,32%	205	134	349	N.S	0,6	0,0%
Jet Contractors	2.150,00	2,87%	-18,87%	2.850,00	2.005,00	3.303	13,5	4,8	0,9%
Label Vie	3.849,0	-1,31%	-16,33%	4.680	3.600	1.631	19,2	3,0	3,1%
LafargeHolcim Maroc	1.750,00	2,94%	-4,89%	1.877,00	1.500,00	7.642	18,8	3,3	5,5%
Lesieur Cristal	419,0	-0,24%	16,39%	425	292	62	N.S	6,8	0,0%
M2M Group	416,00	0,43%	-10,52%	503,90	397,05	50	38,5	1,8	0,0%
Maghreb Oxygène	397,0	-0,24%	-4,08%	413	360	10	20,9	1,0	1,0%
Maghrébail	894,90	5,91%	-5,10%	945,00	845,00	4	8,4	1,0	5,9%
Managem	9.349,0	9,99%	46,08%	9.349	6.500	10.722	36,9	8,3	0,6%
Maroc Leasing	350,00	0,00%	-2,78%	380,90	337,00	0	9,1	0,8	NC
Marsa Maroc	788,0	3,02%	-17,05%	990	702	15.562	36,4	12,7	1,4%
Med Paper	24,50	-0,81%	-7,65%	27,69	21,50	1.320	16,7	2,8	0,0%
Microdata	760,0	-2,56%	-4,96%	847	705	56	18,2	6,9	5,3%
Mutandis	234,00	1,04%	-6,40%	260,00	229,00	4.655	17,2	1,4	4,5%
Oulmès	1.169,0	-5,57%	-1,10%	1.254	1.166	20	20,7	2,9	3,4%
Promopharm	1.420,00	0,00%	-5,33%	1.483,00	1.343,00	0	23,7	2,4	2,1%
Rebab	105,0	0,00%	-1,18%	113	96	0	13,5	0,7	0,0%
RDS	145,65	2,86%	-9,53%	179,00	128,70	55.742	N.S	0,9	0,0%
Risma	314,0	3,97%	-15,14%	415	290	12.558	18,6	2,6	2,9%
S2M	535,00	-2,73%	-8,55%	590,00	513,10	1.176	13,2	3,2	0,0%
Sanlam Maroc	2.700,0	-2,88%	26,17%	2.780	2.037	13	16,4	1,8	3,6%
Salafin	500,00	0,00%	-5,66%	596,00	477,25	468	16,3	1,8	6,0%
Samir	127,8	0,00%	0,00%	128	128	0	N.S	N.S	0,0%
SBM	2.200,00	-2,22%	-3,93%	2.298,00	1.950,00	59	18,1	3,9	5,8%
SGTM	725,1	1,06%	-20,75%	950	690	9.967	32,4	12,6	1,7%
SMI	6.734,00	10,00%	64,24%	7.499,00	4.200,00	4.496	27,9	6,7	2,2%
SNEP	382,0	0,53%	-20,42%	505	380	4.311	N.S	1,9	0,0%
Sonasid	1.850,00	2,78%	-16,93%	2.355,00	1.684,00	440	26,5	3,6	2,8%
Sothema	1.600,0	-1,23%	-13,51%	1.875	1.555	3.262	29,8	6,2	2,1%
SRM	505,30	9,99%	1,68%	505,30	400,00	215	13,5	0,9	0,0%
Stokvis Nord Afrique	69,7	0,93%	-25,81%	108	64	26.560	47,5	N.S	0,0%
Stroc Industrie	163,05	-0,79%	-33,45%	276,50	158,85	557	N.S	N.S	0,0%
TAQA Morocco	1.850,0	5,71%	-12,74%	2.200	1.631	651	44,5	5,8	2,1%
TGCC	754,00	2,03%	-16,79%	950,00	676,00	52.049	27,5	11,3	2,0%
TotalEnergies Maroc	1.500,00	0,07%	-14,04%	1.769,00	1.471,00	981	15,8	5,2	12,0%
UNIMER	160,0	0,00%	0,00%	165	151	0	N.S	2,0	0,0%
Vicenne	417,20	1,76%	-7,27%	480,00	365,00	8.434	29,7	7,9	2,0%
Wafa Assurance	4.900,0	1,14%	2,00%	5.065	4.558	81	16,7	1,5	3,1%
Zellidja	239,90	-0,04%	17,57%	248,00	200,00	15	6,2	1,7	0,0%
MASI	17.554,2	2,29%	-6,86%	19.555,0	16.399,3	-	19,4	5,1	2,9%





# CASABLANCA CLOSING

## EQUITY

### RÉSULTATS SEMESTRIELS 2025

En MDH	Chiffre d'Affaires/PNB			Résultat d'Exploitation			Résultat Net (Part du Groupe)		
	S1 2025	S1 2024	Var	S1 2025	S1 2024	Var	S1 2025	S1 2024	Var
<b>Tel</b>									
Maroc Telecom	18.041	18.260	-1,2%	5.961	5.935	0,4%	2.959	2.943	0,5%
Cosumar	5.362	4.983	7,6%	656	685	-4,2%	387	412	-5,9%
<b>SBM</b>	1.181	1.115	5,9%	137	119	15,5%	87	75	16,8%
<b>Agro-alimentaire</b>									
Lesieur Cristal	2.824	2.711	4,2%	44	131	-66,4%	12	79	-84,8%
Mutandis	902	965	-6,6%	101	104	-2,7%	68	107	-36,4%
Dari Couspate	377	400	-5,8%	34	32	6,1%	26	23	12,9%
Oulmès	1.521	1.370	11,0%	106	90	17,8%	32	24	33,4%
Unimer	392	570	-31,2%	-10	-2	-8 MDH	-64	-53	-11 MDH
<b>Banques</b>									
Attijariwafa bank	17.696	17.023	4,0%	10.055	8.784	14,5%	5.879	4.906	19,8%
Bank Of Africa	10.349	9.572	8,1%	4.408	3.611	22,1%	2.251	1.942	15,9%
BCP	13.912	12.838	8,4%	5.546	4.565	21,5%	2.916	2.584	12,8%
CFG Bank	600	424	41,4%	278	140	98,3%	181	109	65,7%
Crédit du Maroc	1.775	1.606	10,5%	836	712	17,4%	445	391	13,9%
CIH Bank	2.748	2.333	17,8%	994	788	26,1%	615	442	39,2%
BMCI	1.989	1.887	5,4%	399	380	5,0%	223	211	5,6%
<b>Assurance</b>									
SANLAM Maroc	3.430	3.535	-3,0%	209	271	-23,0%	169	245	-31,0%
Wafa Assurance	6.619	6.145	7,7%	744	535	39,0%	590	484	21,9%
AtlantaSanad	3.663	3.096	18,3%	302	305	-1,0%	276	250	10,5%
AFMA	178	159	11,6%	76	71	7,6%	51	46	10,8%
Agma Lahlou-Tazi	96	88	9,8%	52	49	7,2%	38	36	7,9%
<b>CM</b>									
SGTM	7.117	4.165	70,9%	992	480	106,7%	739	334	121,1%
TGCC	5.071	3.543	43,1%	978	409	139,3%	417	259	60,6%
Delta Holding	1.333	1.375	-3,0%	193	170	13,7%	125	142	-11,9%
SNEP	360	256	40,4%	-82	-35	-48 MDH	-91	-32	-59 MDH
Sonasid	3.054	2.437	25,3%	182	52	+130 MDH	97	21	+76 MDH
Colorado	289	282	2,6%	54	34	58,3%	27	21	28,1%
Aluminium du Maroc	650	605	7,4%	63	59	6,8%	31	23	34,3%
Jet Contractors	1.460	1.380	5,8%	271	197	37,5%	126	89	41,3%
LafargeHolcim Maroc	4.159	3.691	12,7%	1.747	1.460	19,6%	918	756	21,3%
Ciments du Maroc	2.203	1.999	10,2%	815	661	23,2%	601	433	38,8%
Alliances	1.333	1.209	10,3%	320	243	31,7%	210	165	27,7%
<b>Immob.</b>									
RDS	162	174	-6,9%	36	7	+29 MDH	6	-13	+19 MDH
Addoha	1.297	1.688	-23,1%	168	319	-47,3%	263	186	41,9%
<b>Energie</b>									
Taq Morocco	5.379	5.651	-4,8%	1.254	1.417	-11,5%	437	526	-17,0%
TotalEnergies Marketing Maroc	7.486	8.436	-11,3%	570	604	-5,7%	324	406	-20,1%
Africa Gaz	4.701	4.253	10,5%	568	551	3,1%	368	353	4,4%
<b>Dist</b>									
Label Vie	8.728	7.783	12,1%	323	304	6,1%	270	259	4,1%
<b>Auto</b>									
Auto Hall	2.678	2.432	10,1%	135	131	2,8%	47	19	145,1%
Auto Nejma	1.832	1.319	38,9%	237	155	53,1%	147	81	80,5%
<b>Boi</b>									
Marsa Maroc	2.842	2.482	14,5%	1.289	1.074	20,0%	773	626	23,5%
<b>Autr</b>									
CMGP	1.121	1.117	0,4%	147	158	-6,7%	97	94	2,6%
<b>Mines</b>									
Managem	4.422	4.408	0,3%	738	671	10,0%	381	259	47,1%
CMT	342	281	21,9%	199	144	38,4%	75	93	-19,9%
SMI	628	571	10,0%	187	156	19,8%	108	116	-7,0%
Disway	952	842	13,0%	58	47	22,6%	50	35	44,3%
Disty Technologies	279	247	13,0%	17	15	12,3%	13	10	24,3%
HPS	616	553	11,3%	36	75	-51,7%	-47	40	-87 MDH
<b>NTI</b>									
Microdata	504	555	-9,2%	71	81	-12,4%	49	61	-19,8%
S2M	149	148	0,8%	25	10	144,9%	11	7	65,6%
Involys	22	20	8,1%	4	2	77,4%	3	1	+2 MDH
M2M Group	61	55	11,1%	2	9	-71,8%	0	6	-7 MDH
<b>Financement</b>									
Maghrebail	215	197	9,4%	133	119	12,0%	71	68	5,4%
Maroc Leasing	171	127	35,0%	99	73	34,7%	53	42	24,5%
Salafin	191	186	2,8%	84	75	12,7%	47	42	12,0%
Eqdom	301	278	8,1%	110	92	19,9%	63	62	1,9%
Cash Plus	415	370	12,1%	228	171	33,3%	127	89	43,5%
Risma	653	597	9,4%	172	116	48,3%	117	75	56,0%
Sothema	1.549	1.328	16,7%	307	242	26,6%	194	164	18,3%
Aradei Capital	308	298	3,5%	202	183	10,7%	99	76	29,8%
Akdital	2.093	1.249	67,7%	326	205	58,4%	194	113	71,9%
Ennaki Automobiles	1.099	1.086	1,1%	130	102	27,4%	173	165	5,2%
Promopharm	464	434	7,0%	42	44	-6,3%	26	24	8,4%
CTM	759	360	110,4%	-55	0	-56 MDH	12	12	0,0%
<b>Autres</b>									
Vicenne	527	366	43,7%	125	76	63,8%	83	46	79,0%
Maghreb Oxygène	154	149	3,7%	5	3	47,7%	9	8	13,5%
Immoyente Invest	41	38	7,9%	29	24	20,0%	22	17	29,3%
Afric Industries	21	20	7,4%	5	4	28,8%	3	2	35,1%
Med Paper	42	49	-13,6%	2	6	-71,6%	2	4	-58,6%
Fenie Brossette	374	343	8,9%	18	12	49,0%	8	8	6,0%
Stokvis Nord Afrique	108	69	56,8%	20	-14	+34 MDH	0	-24	+24 MDH
SRM	151	141	7,1%	4	-8	+12 MDH	1	-11	+12 MDH
Stroc Industrie	142	49	189,1%	31	-2	+34 MDH	15	-7	+23 MDH





# CASABLANCA CLOSING

## EQUITY

### TABLEAU DES DIVIDENDES 2025

Valeur	DPA 2025	DPA 2024	Var	Date d'AGO	Date de détachement	Date de paiement
Addoha	NC	0,5	-			
AFMA	62	60	3,3%			
Afric Industries	20	22	-9,1%			
Afrikaia Gaz	175	175	0,0%	06/03/2026	24/03/2026	02/04/2026
Agma	310	300	3,3%			
Akdital	14	10	40,0%			
Alliances	4,0	3,6	11,1%			
Aluminium du Maroc	110	100	10,0%			
Aradei Capital	23	22	4,5%			
AtlantaSanad	5,9	5,8	1,7%			
Attijariwafa bank	22	19	15,8%			
Auto Hall	2	2	0,0%	30/04/2026		
Auto Nejma	176	120	46,7%	15/04/2026		11/05/2026
Balima	NC	5,5	-			
BCP	NC	10,5	-			
Bank of Africa	5	5	0,0%			
BMCI	NC	18	-			
Cartier Saada	0	0	-			
Cash Plus	9,73	8,89	9,4%	28/04/2026		
Crédit du Maroc	48,0	41,7	15,1%	27/04/2026		
CFG Bank	4	3,3	21,2%			
CIH Bank	14	14	0,0%			
Cimar	65	60	8,3%			
CMGP	6,5	6,3	3,2%			
CMT	NC	0	-			
Colorado	3,5	2,6	34,6%			
Cosumar	10	10	0,0%			
CTM	26	25	4,0%			
Dari Couspate	NC	140	-			
Delta Holding	2	2,25	-11,1%	12/05/2026		
Disty Technologies	20	16,5	18,2%			
Disway	44	40	10,0%			
Delattre Levivier Maroc	0	0	-			
Ennakl Automobiles	3,156	2,380	32,6%			
Eqdom	57	0	-			
Fenie Brossette	0	0	-			
HPS	8	7	14,3%			
IB Maroc	0	0	-			
Immorrente	5,5	1	5,8%	01/04/2026		
		2,2				
		1				
		1				
Involys	0	0	-			
Jet Contractors	20	15	33,3%			
Label Vie	120	110,57	8,5%			
LafargeHolcim Maroc	96	70	37,1%			
Lesieur Cristal	0	3	-100,0%			
M2M Group	0	0	-			
Maghreb Oxygène	4	4	0,0%	06/03/2026	24/03/2026	08/04/2026
Maghrébaïl	53	53	0,0%			
Managem	55	40	37,5%			
Maroc Leasing	NC	14	-			
Maroc Telecom	4	1,43	179,7%	26/03/2026		
Marsa Maroc	11	9,5	15,8%			
Med Paper	0	0	-			
Microdata	40	40	0,0%			
Mutandis	10,5	10,5	0,0%			
TGCC	15,0	11,5	30,4%			
Oulmès	40,15	23	74,6%	12/05/2026		
Promopharm	30	0	-			
RDS	0	0	-			
Rebab Company	0	0	-			
Risma	9	7	28,6%			
S2M	0	0	-			
SANLAM Maroc	98	81	21,0%	24/04/2026		
Salafin	30	14,75	0,0%			
		14,75 [Div exceptionnel]				
SBM	107	100	27,0%			
	20 [Div exceptionnel]					
SGTM	12	8,3	44,6%			
SMI	150	80	87,5%			
SNEP	0	0	-			
Sonasis	52	39	33,3%			
Sothema	33	28	17,9%			
SRM	0	0	-			
Stokvis	0	0	-			
Stroc Industrie	0	0	-			
Taqa Morocco	38	37	2,7%			
Vicenne	8,44	4,87	73,3%			
TotalEnergies Marketing Maroc	NC	113	-			
		67 [Div exceptionnel]				
Unimer	0	0	-			
Wafa Assurance	150	140	7,1%	19/05/2026		
Zellidja	0	0	-			

#### Attijari Global Research

Mahat Zerhouni  
+212 529 03 68 16  
m.zerhouni@attijari.ma

#### Attijari Intermédiation

Anis Hares  
+212 529 03 68 34  
Mehdi Benchekroun  
+212 529 03 68 14



Attijari  
Global Research