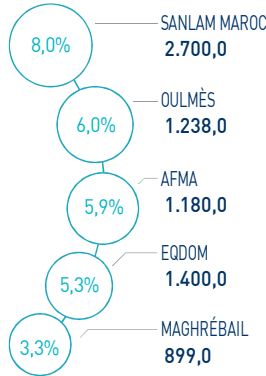


### INDICATEURS D'ACTIVITÉ

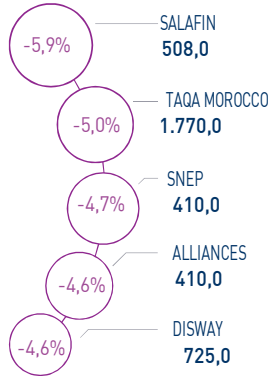
|                            |                            |                          |                           |
|----------------------------|----------------------------|--------------------------|---------------------------|
| <b>  MASI  </b> 17.221 pts | <b>  MSI20  </b> 1.308 pts | <b>  CAPI  </b> 964 MMDH | <b>  VOLUME  </b> 413 MDH |
| ↘ Daily -1,27%             | ↘ Daily -1,50%             | ↗ Plus haut 1.084        | MC 413                    |
| ↘ YTD -8,62%               | ↘ YTD -11,96%              | ↘ Plus bas 921           | MB -                      |

### PERFORMANCES QUOTIDIENNES

#### HAUSSES SIGNIFICATIVES



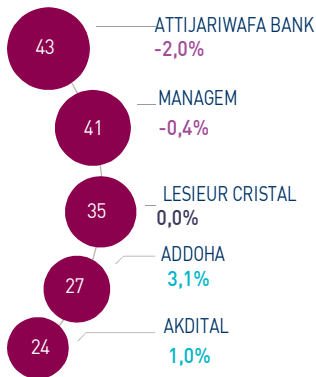
#### BAISSES SIGNIFICATIVES



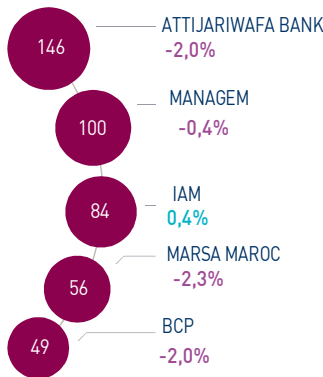
Au terme de la dernière séance de la semaine, l'indice MASI enregistre une forte baisse de -1,27% à 17.221 points. Dans ce contexte, la contre-performance annuelle du marché ressort à -8,62%.

Sanlam Maroc enregistre la plus forte hausse de la séance, soit +8,00%, tandis que Salafin accuse la plus forte baisse, soit une contre-performance de -5,93%.

#### LES PLUS ACTIVES (MDH)



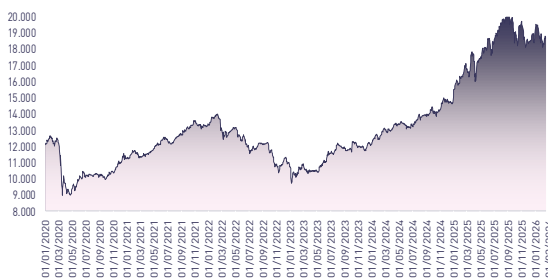
#### LES PLUS GRANDES CAPI. (MMDH)



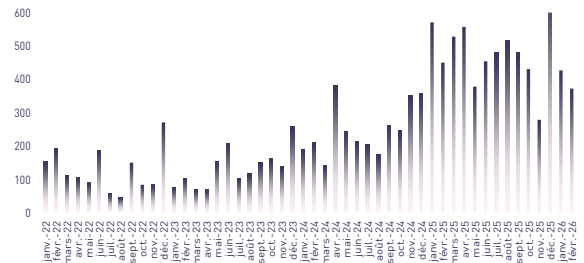
Le marché central affiche un volume de transactions de 413 MDH.

Attijariwafa bank, Managem et Lesieur Cristal sont les valeurs les plus actives de cette séance, représentant ainsi 29% du total des échanges.

### ÉVOLUTION DE L'INDICE MASI (pts)



### VMQ-BASE MENSUELLE (MDH)



### PUBLICATIONS ÉCONOMIQUES / FINANCIÈRES

**| 27 Mar. | 2026**

Taqa Morocco: Le RNPG affiche une baisse de -6,8% à 981 MDH en 2025. Le DPA passe à 38 DH en 2025, soit +2,7%.

**| 27 Mar. | 2026**

Akdital: Le RNPG affiche une hausse de +41,0% à 444 MDH en 2025. Le DPA passe à 14 DH en 2025, soit +40,0%.

**| 27 Mar. | 2026**

Vicenne: Le RNPG enregistre une hausse de 58,2%, passant à 144 MDH en 2025. Le DPA passe à 8,44 DH en 2025, soit +73,2%.

**| 27 Mar. | 2026**

Sothema: Le RNPG enregistre une hausse de +22,5% à 386 MDH en 2025. Le DPA passe à 33 DH en 2025, soit +17,9%.

Attijari Global Research

Mahat Zerhouni  
+212 529 03 68 16  
m.zerhouni@attijari.ma

Attijari Intermédiation

Anis Hares  
+212 529 03 68 34  
Mehdi Benchekroun  
+212 529 03 68 14



# CASABLANCA CLOSING

## EQUITY

### RÉSUMÉ DE LA SÉANCE DU 27/03/2026

| 27/03/2026              | Clôture  | Veille | Année   | Max 2026 | Min 2026 | Quantité | P/E 25E | P/B 25E | D/Y 25E |
|-------------------------|----------|--------|---------|----------|----------|----------|---------|---------|---------|
| Addoha                  | 30,0     | 3,06%  | -16,65% | 36       | 26       | 906.780  | 24,1    | 1,3     | 1,7%    |
| AFMA                    | 1.180,0  | 5,92%  | -3,67%  | 1.289    | 1.114    | 2        | 16,2    | 14,5    | 5,3%    |
| Afric Industries        | 336,9    | 0,57%  | -0,03%  | 349      | 330      | 97       | 12,3    | 2,0     | 5,9%    |
| Afriquia Gaz            | 3.700,0  | -2,63% | -8,42%  | 4.250    | 3.664    | 1.007    | 16,9    | 3,8     | 4,7%    |
| Agma                    | 6.840,0  | 0,00%  | 7,97%   | 6.855    | 6.335    | 0        | 18,5    | 8,0     | 4,5%    |
| Akdital                 | 1.141,0  | 0,97%  | -3,31%  | 1.286    | 980      | 20.717   | 36,4    | 5,6     | 1,2%    |
| Alliances               | 410,00   | -4,63% | -22,64% | 570,00   | 391,50   | 13.739   | 27,0    | 2,3     | 1,0%    |
| Aluminium du Maroc      | 1.739,0  | -0,46% | -3,28%  | 1.803    | 1.653    | 1        | 16,5    | 3,2     | 6,3%    |
| Aradei Capital          | 401,00   | -4,52% | -4,52%  | 450,00   | 401,00   | 10.138   | 9,8     | 1,0     | 5,7%    |
| AtlantaSanad            | 132,50   | 0,38%  | -11,67% | 152,00   | 123,50   | 20.117   | 17,1    | 3,2     | 4,5%    |
| Attijariwafa bank       | 680,20   | -1,99% | -6,83%  | 764,50   | 667,90   | 62.957   | 13,7    | 2,1     | 3,2%    |
| Auto Hall               | 79,0     | 0,00%  | -15,87% | 97       | 75       | 15.132   | 39,7    | 2,7     | 2,5%    |
| Auto Nejma              | 4.585,0  | 0,00%  | 5,99%   | 4.585    | 4.326    | 0        | 14,5    | 3,2     | 3,8%    |
| Balima                  | 221,0    | 0,00%  | -11,60% | 250      | 220      | 0        | 22,7    | 2,8     | 2,5%    |
| BCP                     | 240,00   | -2,04% | -17,24% | 290,00   | 240,00   | 91.979   | 10,8    | 1,1     | 4,8%    |
| BoA                     | 205,0    | -1,44% | -8,89%  | 231      | 192      | 78.208   | 11,7    | 1,4     | 4,9%    |
| BMCI                    | 625,90   | -0,18% | -0,65%  | 645,00   | 566,00   | 3.001    | 19,8    | 1,1     | 3,2%    |
| Cartier Saada           | 29,3     | -2,98% | -14,53% | 35       | 27       | 1.550    | 40,7    | 1,0     | 0,0%    |
| Cash Plus               | 287,0    | -0,52% | -6,51%  | 318      | 252      | 2.942    | 29,1    | 17,0    | 3,4%    |
| CFG Bank                | 203,0    | -0,98% | -17,14% | 258      | 201      | 41.053   | 19,2    | 3,4     | 2,0%    |
| CIH Bank                | 359,9    | -0,30% | -13,28% | 414      | 340      | 11.313   | 10,3    | 1,4     | 3,9%    |
| Cimar                   | 1.711,0  | -2,23% | -7,51%  | 1.889    | 1.600    | 4.595    | 17,6    | 6,4     | 3,8%    |
| CMGP Group              | 360,00   | -2,70% | -2,44%  | 403,00   | 330,00   | 15.083   | 32,1    | 2,3     | 2,0%    |
| CMT                     | 3.500,0  | 0,00%  | 95,42%  | 3.713    | 1.730    | 0        | 38,0    | 6,7     | 1,7%    |
| Colorado                | 83,0     | -1,78% | -3,25%  | 94       | 80       | 3.375    | 20,3    | 3,7     | 4,2%    |
| Cosumar                 | 190,0    | -0,47% | -6,63%  | 214      | 150      | 33.901   | 25,5    | 3,2     | 5,3%    |
| Crédit du Maroc         | 981,00   | -3,82% | -5,58%  | 1.149,00 | 981,00   | 4.782    | 12,4    | 1,3     | 4,9%    |
| CTM                     | 814,8    | 0,34%  | -9,97%  | 913      | 752      | 42       | 21,0    | 2,6     | 3,1%    |
| Dari Couspate           | 4.280,00 | 0,00%  | 1,90%   | 4.300,00 | 4.200,00 | 0        | 26,4    | 3,5     | 3,5%    |
| Delattre Levivier Maroc | 40,0     | 0,00%  | 0,00%   | 40       | 40       | 0        | N.S     | N.S     | 0,0%    |
| Delta Holding           | 55,50    | -0,89% | -27,92% | 80,00    | 54,75    | 91.988   | 15,8    | 1,9     | 3,6%    |
| Diac Salaf              | 26,3     | 0,00%  | 0,00%   | 26       | 26       | 0        | N.S     | N.S     | 0,0%    |
| Disty Technologies      | 320,00   | 0,03%  | -8,57%  | 347,95   | 300,00   | 909      | 13,3    | 1,7     | 5,9%    |
| Disway                  | 725,0    | -4,61% | -17,61% | 904      | 725      | 3.163    | 16,1    | 2,0     | 6,1%    |
| Ennaki                  | 49,00    | 0,00%  | -9,26%  | 55,88    | 44,90    | 337      | 6,2     | 1,3     | 6,1%    |
| Eqdom                   | 1.400,0  | 5,26%  | 7,94%   | 1.430    | 1.242    | 300      | 24,0    | 1,6     | 3,9%    |
| Fenie Brossette         | 293,0    | -2,30% | -23,21% | 425      | 280      | 2.578    | 28,1    | 2,6     | 0,0%    |
| HPS                     | 540,5    | -0,83% | -2,79%  | 585      | 485      | 329      | 37,8    | 4,8     | 1,5%    |
| IAM                     | 95,00    | 0,43%  | -12,84% | 114,40   | 90,00    | 216.450  | 12,0    | 4,1     | 4,2%    |
| IB Maroc                | 60,0     | -1,67% | -13,67% | 71       | 52       | 203      | N.S     | N.S     | 0,0%    |
| Immoyente               | 91,45    | -0,04% | -0,22%  | 92,50    | 90,00    | 793      | 19,9    | 1,0     | 6,0%    |
| Involys                 | 140,00   | -0,96% | -23,08% | 205,00   | 140,00   | 4.882    | N.S     | 0,6     | 0,0%    |
| Jet Contractors         | 2.170,00 | 0,93%  | -18,11% | 2.850,00 | 2.005,00 | 1.099    | 66,8    | 5,0     | 0,8%    |
| Label Vie               | 3.950,0  | -3,66% | -14,13% | 4.680    | 3.600    | 1.938    | 19,7    | 3,1     | 3,0%    |
| LafargeHolcim Maroc     | 1.720,0  | -1,15% | -6,52%  | 1.877    | 1.500    | 6.214    | 18,5    | 3,3     | 5,6%    |
| Lesieur Cristal         | 425,0    | 0,00%  | 18,06%  | 425      | 292      | 82.312   | N.S     | 6,9     | 0,0%    |
| M2M Group               | 453,90   | 0,00%  | -2,37%  | 503,90   | 397,05   | 0        | 49,0    | 1,9     | 0,0%    |
| Maghreb Oxygène         | 382,5    | -3,65% | -7,59%  | 413      | 360      | 237      | 20,1    | 1,0     | 1,0%    |
| Maghrébil               | 899,0    | 3,33%  | -4,67%  | 945      | 856      | 10       | 8,4     | 1,0     | 5,9%    |
| Managem                 | 8.450,0  | -0,35% | 32,03%  | 8.750    | 6.500    | 4.783    | 33,4    | 7,5     | 0,7%    |
| Maroc Leasing           | 350,00   | 0,00%  | -2,78%  | 380,90   | 337,00   | 0        | 9,1     | 0,8     | 4,0%    |
| Marsa Maroc             | 762,00   | -2,33% | -19,79% | 990,00   | 702,10   | 27.113   | 35,2    | 12,3    | 1,4%    |
| Med Paper               | 24,49    | 1,20%  | -7,69%  | 27,69    | 21,50    | 560      | 36,7    | 3,1     | 0,0%    |
| Microdata               | 770,00   | 2,67%  | -3,71%  | 847,00   | 704,70   | 573      | 18,5    | 7,0     | 5,2%    |
| Mutandis                | 229,00   | -0,87% | -8,40%  | 260,00   | 229,00   | 7.958    | 16,8    | 1,3     | 4,6%    |
| Oulmès                  | 1.238,0  | 5,99%  | 4,74%   | 1.254    | 1.166    | 7        | 21,9    | 3,0     | 3,2%    |
| Promopharm              | 1.420,00 | 0,00%  | -5,33%  | 1.483,00 | 1.343,00 | 0        | 23,3    | 2,4     | 0,0%    |
| Rebab                   | 105,0    | 0,00%  | -1,18%  | 113      | 96       | 0        | 66,8    | 0,7     | 0,0%    |
| RDS                     | 143,50   | -0,93% | -10,87% | 179,00   | 128,70   | 49.197   | N.S     | 0,9     | 0,0%    |
| Risma                   | 315,0    | 1,94%  | -14,86% | 415      | 290      | 4.117    | 18,7    | 2,6     | 2,9%    |
| S2M                     | 555,00   | 2,78%  | -5,13%  | 590,00   | 513,10   | 913      | 11,8    | 3,2     | 0,0%    |
| Sanlam Maroc            | 2.700,0  | 8,00%  | 26,17%  | 2.700    | 2.037    | 524      | 16,4    | 1,8     | 3,6%    |
| Salafin                 | 508,00   | -5,93% | -4,15%  | 596,00   | 477,25   | 2.157    | 16,6    | 1,8     | 6,1%    |
| Samir                   | 127,8    | 0,00%  | 0,00%   | 128      | 128      | 0        | N.S     | N.S     | 0,0%    |
| SBM                     | 2.150,0  | -3,46% | -6,11%  | 2.298    | 1.950    | 3.862    | 17,7    | 3,8     | 5,9%    |
| SGTM                    | 720,0    | 0,33%  | -21,31% | 950      | 690      | 8.829    | 32,2    | 12,5    | 1,7%    |
| SMI                     | 5.820,0  | -3,00% | 41,95%  | 7.499    | 4.200    | 714      | 24,1    | 5,8     | 2,6%    |
| SNEP                    | 410,0    | -4,65% | -14,58% | 505      | 395      | 1.781    | N.S     | 1,9     | 0,0%    |
| Sonasis                 | 1.806,0  | -3,16% | -18,90% | 2.355    | 1.684    | 1.010    | 25,9    | 3,5     | 2,9%    |
| Sothema                 | 1.600,0  | -0,31% | -13,51% | 1.875    | 1.555    | 281      | 29,8    | 6,2     | 2,1%    |
| SRM                     | 459,40   | 0,31%  | -7,56%  | 498,45   | 400,00   | 19       | 66,8    | 0,9     | 0,0%    |
| Stokvis Nord Afrique    | 70,0     | -1,39% | -25,53% | 108      | 64       | 25.154   | 68,8    | N.S     | 0,0%    |
| Stroc Industrie         | 164,95   | 0,58%  | -32,67% | 276,50   | 158,85   | 2.144    | 8,2     | N.S     | 0,0%    |
| TAQA Morocco            | 1.770,0  | -5,04% | -16,51% | 2.200    | 1.631    | 7.572    | 42,6    | 5,6     | 2,1%    |
| TGCC                    | 749,90   | -0,01% | -17,24% | 950,00   | 676,00   | 14.160   | 35,1    | 12,4    | 1,9%    |
| TotalEnergies Maroc     | 1.471,00 | -1,93% | -15,70% | 1.769,00 | 1.471,00 | 1.774    | 15,5    | 5,1     | 12,2%   |
| UNIMER                  | 160,00   | 0,00%  | 0,00%   | 165,00   | 151,40   | 0        | N.S     | 2,1     | 0,0%    |
| Vicenne                 | 430,0    | -0,46% | -4,42%  | 480      | 365      | 11.405   | 30,6    | 8,1     | 2,0%    |
| Wafa Assurance          | 4.851,0  | -2,94% | 0,98%   | 5.065    | 4.558    | 1.200    | 16,5    | 1,5     | 3,1%    |
| Zellidja                | 230,0    | -4,52% | 12,72%  | 248      | 200      | 20       | 6,0     | 1,7     | 0,0%    |
| MASI                    | 17.221,1 | -1,27% | -8,62%  | 19.555,0 | 16.399,3 | -        | 18,6    | 4,9     | 3,1%    |

■ Les multiples tiennent compte des résultats 2025 rapportés à la capitalisation actuelle du marché boursier



Attijari  
Global Research



# CASABLANCA CLOSING

## EQUITY

### RÉSULTATS SEMESTRIELS 2025

| En MDH                        | Chiffre d'Affaires/PNB |         |        | Résultat d'Exploitation |         |          | Résultat Net (Part du Groupe) |         |         |
|-------------------------------|------------------------|---------|--------|-------------------------|---------|----------|-------------------------------|---------|---------|
|                               | S1 2025                | S1 2024 | Var    | S1 2025                 | S1 2024 | Var      | S1 2025                       | S1 2024 | Var     |
| <b>Tel</b>                    |                        |         |        |                         |         |          |                               |         |         |
| Maroc Telecom                 | 18.041                 | 18.260  | -1,2%  | 5.961                   | 5.935   | 0,4%     | 2.959                         | 2.943   | 0,5%    |
| Cosumar                       | 5.362                  | 4.983   | 7,6%   | 656                     | 685     | -4,2%    | 387                           | 412     | -5,9%   |
| <b>SBM</b>                    | 1.181                  | 1.115   | 5,9%   | 137                     | 119     | 15,5%    | 87                            | 75      | 16,8%   |
| <b>Agro-alimentaire</b>       |                        |         |        |                         |         |          |                               |         |         |
| Lesieur Cristal               | 2.824                  | 2.711   | 4,2%   | 44                      | 131     | -66,4%   | 12                            | 79      | -84,8%  |
| Mutandis                      | 902                    | 965     | -6,6%  | 101                     | 104     | -2,7%    | 68                            | 107     | -36,4%  |
| Dari Couspate                 | 377                    | 400     | -5,8%  | 34                      | 32      | 6,1%     | 26                            | 23      | 12,9%   |
| Oulmès                        | 1.521                  | 1.370   | 11,0%  | 106                     | 90      | 17,8%    | 32                            | 24      | 33,4%   |
| Unimer                        | 392                    | 570     | -31,2% | -10                     | -2      | -8 MDH   | -64                           | -53     | -11 MDH |
| <b>Banques</b>                |                        |         |        |                         |         |          |                               |         |         |
| Attijariwafa bank             | 17.696                 | 17.023  | 4,0%   | 10.055                  | 8.784   | 14,5%    | 5.879                         | 4.906   | 19,8%   |
| Bank Of Africa                | 10.349                 | 9.572   | 8,1%   | 4.408                   | 3.611   | 22,1%    | 2.251                         | 1.942   | 15,9%   |
| BCP                           | 13.912                 | 12.838  | 8,4%   | 5.546                   | 4.565   | 21,5%    | 2.916                         | 2.584   | 12,8%   |
| CFG Bank                      | 600                    | 424     | 41,4%  | 278                     | 140     | 98,3%    | 181                           | 109     | 65,7%   |
| Crédit du Maroc               | 1.775                  | 1.606   | 10,5%  | 836                     | 712     | 17,4%    | 445                           | 391     | 13,9%   |
| CIH Bank                      | 2.748                  | 2.333   | 17,8%  | 994                     | 788     | 26,1%    | 615                           | 442     | 39,2%   |
| BMCI                          | 1.989                  | 1.887   | 5,4%   | 399                     | 380     | 5,0%     | 223                           | 211     | 5,6%    |
| <b>Assurance</b>              |                        |         |        |                         |         |          |                               |         |         |
| SANLAM Maroc                  | 3.430                  | 3.535   | -3,0%  | 209                     | 271     | -23,0%   | 169                           | 245     | -31,0%  |
| Wafa Assurance                | 6.619                  | 6.145   | 7,7%   | 744                     | 535     | 39,0%    | 590                           | 484     | 21,9%   |
| AtlantaSanad                  | 3.663                  | 3.096   | 18,3%  | 302                     | 305     | -1,0%    | 276                           | 250     | 10,5%   |
| AFMA                          | 178                    | 159     | 11,6%  | 76                      | 71      | 7,6%     | 51                            | 46      | 10,8%   |
| Agma Lahlou-Tazi              | 96                     | 88      | 9,8%   | 52                      | 49      | 7,2%     | 38                            | 36      | 7,9%    |
| <b>Industrie</b>              |                        |         |        |                         |         |          |                               |         |         |
| SGTM                          | 7.117                  | 4.165   | 70,9%  | 992                     | 480     | 106,7%   | 739                           | 334     | 121,1%  |
| TGCC                          | 5.071                  | 3.543   | 43,1%  | 978                     | 409     | 139,3%   | 417                           | 259     | 60,6%   |
| Delta Holding                 | 1.333                  | 1.375   | -3,0%  | 193                     | 170     | 13,7%    | 125                           | 142     | -11,9%  |
| SNEP                          | 360                    | 256     | 40,4%  | -82                     | -35     | -48 MDH  | -91                           | -32     | -59 MDH |
| Sonasid                       | 3.054                  | 2.437   | 25,3%  | 182                     | 52      | +130 MDH | 97                            | 21      | +76 MDH |
| Colorado                      | 289                    | 282     | 2,6%   | 54                      | 34      | 58,3%    | 27                            | 21      | 28,1%   |
| Aluminium du Maroc            | 650                    | 605     | 7,4%   | 63                      | 59      | 6,8%     | 31                            | 23      | 34,3%   |
| Jet Contractors               | 1.460                  | 1.380   | 5,8%   | 271                     | 197     | 37,5%    | 126                           | 89      | 41,3%   |
| LafargeHolcim Maroc           | 4.159                  | 3.691   | 12,7%  | 1.747                   | 1.460   | 19,6%    | 918                           | 756     | 21,3%   |
| <b>CM</b>                     |                        |         |        |                         |         |          |                               |         |         |
| Ciments du Maroc              | 2.203                  | 1.999   | 10,2%  | 815                     | 661     | 23,2%    | 601                           | 433     | 38,8%   |
| Alliances                     | 1.333                  | 1.209   | 10,3%  | 320                     | 243     | 31,7%    | 210                           | 165     | 27,7%   |
| <b>Immob.</b>                 |                        |         |        |                         |         |          |                               |         |         |
| RDS                           | 162                    | 174     | -6,9%  | 36                      | 7       | +29 MDH  | 6                             | -13     | +19 MDH |
| Addoha                        | 1.297                  | 1.688   | -23,1% | 168                     | 319     | -47,3%   | 263                           | 186     | 41,9%   |
| <b>Energie</b>                |                        |         |        |                         |         |          |                               |         |         |
| Taq Morocco                   | 5.379                  | 5.651   | -4,8%  | 1.254                   | 1.417   | -11,5%   | 437                           | 526     | -17,0%  |
| TotalEnergies Marketing Maroc | 7.486                  | 8.436   | -11,3% | 570                     | 604     | -5,7%    | 324                           | 406     | -20,1%  |
| Africa Gaz                    | 4.701                  | 4.253   | 10,5%  | 568                     | 551     | 3,1%     | 368                           | 353     | 4,4%    |
| <b>Dist</b>                   |                        |         |        |                         |         |          |                               |         |         |
| Label Vie                     | 8.728                  | 7.783   | 12,1%  | 323                     | 304     | 6,1%     | 270                           | 259     | 4,1%    |
| <b>Auto</b>                   |                        |         |        |                         |         |          |                               |         |         |
| Auto Hall                     | 2.678                  | 2.432   | 10,1%  | 135                     | 131     | 2,8%     | 47                            | 19      | 145,1%  |
| Auto Nejma                    | 1.832                  | 1.319   | 38,9%  | 237                     | 155     | 53,1%    | 147                           | 81      | 80,5%   |
| <b>Boi</b>                    |                        |         |        |                         |         |          |                               |         |         |
| Marsa Maroc                   | 2.842                  | 2.482   | 14,5%  | 1.289                   | 1.074   | 20,0%    | 773                           | 626     | 23,5%   |
| <b>Autr</b>                   |                        |         |        |                         |         |          |                               |         |         |
| CMGP                          | 1.121                  | 1.117   | 0,4%   | 147                     | 158     | -6,7%    | 97                            | 94      | 2,6%    |
| <b>Mines</b>                  |                        |         |        |                         |         |          |                               |         |         |
| Managem                       | 4.422                  | 4.408   | 0,3%   | 738                     | 671     | 10,0%    | 381                           | 259     | 47,1%   |
| CMT                           | 342                    | 281     | 21,9%  | 199                     | 144     | 38,4%    | 75                            | 93      | -19,9%  |
| SMI                           | 628                    | 571     | 10,0%  | 187                     | 156     | 19,8%    | 108                           | 116     | -7,0%   |
| <b>NTI</b>                    |                        |         |        |                         |         |          |                               |         |         |
| Disway                        | 952                    | 842     | 13,0%  | 58                      | 47      | 22,6%    | 50                            | 35      | 44,3%   |
| Disty Technologies            | 279                    | 247     | 13,0%  | 17                      | 15      | 12,3%    | 13                            | 10      | 24,3%   |
| HPS                           | 616                    | 553     | 11,3%  | 36                      | 75      | -51,7%   | -47                           | 40      | -87 MDH |
| Microdata                     | 504                    | 555     | -9,2%  | 71                      | 81      | -12,4%   | 49                            | 61      | -19,8%  |
| S2M                           | 149                    | 148     | 0,8%   | 25                      | 10      | 144,9%   | 11                            | 7       | 65,6%   |
| Involys                       | 22                     | 20      | 8,1%   | 4                       | 2       | 77,4%    | 3                             | 1       | +2 MDH  |
| M2M Group                     | 61                     | 55      | 11,1%  | 2                       | 9       | -71,8%   | 0                             | 6       | -7 MDH  |
| <b>Financement</b>            |                        |         |        |                         |         |          |                               |         |         |
| Maghrebail                    | 215                    | 197     | 9,4%   | 133                     | 119     | 12,0%    | 71                            | 68      | 5,4%    |
| Maroc Leasing                 | 171                    | 127     | 35,0%  | 99                      | 73      | 34,7%    | 53                            | 42      | 24,5%   |
| Salafin                       | 191                    | 186     | 2,8%   | 84                      | 75      | 12,7%    | 47                            | 42      | 12,0%   |
| Eqdom                         | 301                    | 278     | 8,1%   | 110                     | 92      | 19,9%    | 63                            | 62      | 1,9%    |
| Cash Plus                     | 415                    | 370     | 12,1%  | 228                     | 171     | 33,3%    | 127                           | 89      | 43,5%   |
| Risma                         | 653                    | 597     | 9,4%   | 172                     | 116     | 48,3%    | 117                           | 75      | 56,0%   |
| Sothema                       | 1.549                  | 1.328   | 16,7%  | 307                     | 242     | 26,6%    | 194                           | 164     | 18,3%   |
| Aradei Capital                | 308                    | 298     | 3,5%   | 202                     | 183     | 10,7%    | 99                            | 76      | 29,8%   |
| Akdital                       | 2.093                  | 1.249   | 67,7%  | 326                     | 205     | 58,4%    | 194                           | 113     | 71,9%   |
| Ennaki Automobiles            | 1.099                  | 1.086   | 1,1%   | 130                     | 102     | 27,4%    | 173                           | 165     | 5,2%    |
| Promopharm                    | 464                    | 434     | 7,0%   | 42                      | 44      | -6,3%    | 26                            | 24      | 8,4%    |
| CTM                           | 759                    | 360     | 110,4% | -55                     | 0       | -56 MDH  | 12                            | 12      | 0,0%    |
| <b>Autres</b>                 |                        |         |        |                         |         |          |                               |         |         |
| Vicenne                       | 527                    | 366     | 43,7%  | 125                     | 76      | 63,8%    | 83                            | 46      | 79,0%   |
| Maghreb Oxygène               | 154                    | 149     | 3,7%   | 5                       | 3       | 47,7%    | 9                             | 8       | 13,5%   |
| Immortente Invest             | 41                     | 38      | 7,9%   | 29                      | 24      | 20,0%    | 22                            | 17      | 29,3%   |
| Afric Industries              | 21                     | 20      | 7,4%   | 5                       | 4       | 28,8%    | 3                             | 2       | 35,1%   |
| Med Paper                     | 42                     | 49      | -13,6% | 2                       | 6       | -71,6%   | 2                             | 4       | -58,6%  |
| Fenie Brossette               | 374                    | 343     | 8,9%   | 18                      | 12      | 49,0%    | 8                             | 8       | 6,0%    |
| Stokvis Nord Afrique          | 108                    | 69      | 56,8%  | 20                      | -14     | +34 MDH  | 0                             | -24     | +24 MDH |
| SRM                           | 151                    | 141     | 7,1%   | 4                       | -8      | +12 MDH  | 1                             | -11     | +12 MDH |
| Stroc Industrie               | 142                    | 49      | 189,1% | 31                      | -2      | +34 MDH  | 15                            | -7      | +23 MDH |





# CASABLANCA CLOSING

## EQUITY

### TABLEAU DES DIVIDENDES 2025

| Valeur                        | DPA 2025              | DPA 2024                 | Var     | Date d'AGO | Date de détachement | Date de paiement |
|-------------------------------|-----------------------|--------------------------|---------|------------|---------------------|------------------|
| Addoha                        |                       | 0,5                      |         |            |                     |                  |
| AFMA                          | 62                    | 60                       | 3,3%    |            |                     |                  |
| Africa Industries             | 20                    | 22                       | -9,1%   |            |                     |                  |
| Afrikaia Gaz                  | 175                   | 175                      | 0,0%    | 06/03/2026 | 24/03/2026          | 02/04/2026       |
| Agma                          | 310                   | 300                      | 3,3%    |            |                     |                  |
| Akdital                       | 14                    | 10                       | 40,0%   |            |                     |                  |
| Alliances                     |                       | 3,6                      |         |            |                     |                  |
| Aluminium du Maroc            |                       | 100                      |         |            |                     |                  |
| Aradei Capital                | 23                    | 22                       | 4,5%    |            |                     |                  |
| AtlantaSanad                  | 5,9                   | 5,8                      | 1,7%    |            |                     |                  |
| Attijariwafa bank             | 22                    | 19                       | 15,8%   |            |                     |                  |
| Auto Hall                     | 2                     | 2                        | 0,0%    | 30/04/2026 |                     |                  |
| Auto Nejma                    | 176                   | 120                      | 46,7%   | 15/04/2026 |                     | 11/05/2026       |
| Balima                        |                       | 5,5                      |         |            |                     |                  |
| BCP                           |                       | 10,5                     |         |            |                     |                  |
| Bank of Africa                |                       | 5                        |         |            |                     |                  |
| BMCI                          |                       | 18                       |         |            |                     |                  |
| Cartier Saada                 |                       | 0                        |         |            |                     |                  |
| Cash Plus                     | 9,73                  | 8,89                     | 9,4%    |            |                     |                  |
| Crédit du Maroc               | 48,0                  | 41,7                     | 15,1%   |            |                     |                  |
| CFG Bank                      | 4                     | 3,3                      | 21,2%   |            |                     |                  |
| CIH Bank                      | 14                    | 14                       | 0,0%    |            |                     |                  |
| Cimar                         | 65                    | 60                       | 8,3%    |            |                     |                  |
| CMGP                          |                       | 0                        |         |            |                     |                  |
| CMT                           |                       | 0                        |         |            |                     |                  |
| Colorado                      | 3,5                   | 2,6                      | 34,6%   |            |                     |                  |
| Cosumar                       | 10                    | 10                       | 0,0%    |            |                     |                  |
| CTM                           |                       | 25                       |         |            |                     |                  |
| Dari Couspate                 |                       | 140                      |         |            |                     |                  |
| Delta Holding                 | 2                     | 2,25                     | -11,1%  | 12/05/2026 |                     |                  |
| Disty Technologies            |                       | 16,5                     |         |            |                     |                  |
| Disway                        | 44                    | 40                       | 10,0%   |            |                     |                  |
| Delattre Levivier Maroc       |                       | 0                        |         |            |                     |                  |
| Ennakl Automobiles            |                       | 2,38                     |         |            |                     |                  |
| Eqdom                         |                       | 0                        |         |            |                     |                  |
| Fenie Brossette               | 0                     | 0                        | -       |            |                     |                  |
| HPS                           | 8                     | 7                        |         |            |                     |                  |
| IB Maroc                      |                       | 0                        |         |            |                     |                  |
| Immorente                     | 5,5                   | 1                        | 5,8%    | 01/04/2026 |                     |                  |
|                               |                       | 2,2                      |         |            |                     |                  |
|                               |                       | 1                        |         |            |                     |                  |
|                               |                       | 1                        |         |            |                     |                  |
| Involys                       | 0                     | 0                        | -       |            |                     |                  |
| Jet Contractors               |                       | 15                       |         |            |                     |                  |
| Label Vie                     | 120                   | 110,57                   | 8,5%    |            |                     |                  |
| LafargeHolcim Maroc           | 96                    | 70                       | 37,1%   |            |                     |                  |
| Lesieur Cristal               | 0                     | 3                        | -100,0% |            |                     |                  |
| M2M Group                     |                       | 0                        |         |            |                     |                  |
| Maghreb Oxygène               | 4                     | 4                        | 0,0%    | 06/03/2026 | 24/03/2026          | 08/04/2026       |
| Maghrébaïl                    | 53                    | 53                       | 0,0%    |            |                     |                  |
| Managem                       | 55                    | 40                       | 37,5%   |            |                     |                  |
| Maroc Leasing                 |                       | 14                       |         |            |                     |                  |
| Maroc Telecom                 | 4                     | 1                        | 179,7%  | 26/03/2026 |                     |                  |
| Marsa Maroc                   | 11                    | 9,5                      | 15,8%   |            |                     |                  |
| Med Paper                     |                       | 0                        |         |            |                     |                  |
| Microdata                     | 40                    | 40                       | 0,0%    |            |                     |                  |
| Mutandis                      | 10,5                  | 10,5                     | 0,0%    |            |                     |                  |
| TGCC                          |                       | 12                       |         |            |                     |                  |
| Oulmès                        | 40,15                 | 23                       | 74,6%   | 12/05/2026 |                     |                  |
| Promopharm                    |                       | 0                        |         |            |                     |                  |
| RDS                           |                       | 0                        |         |            |                     |                  |
| Rebab Company                 | 0                     | 0                        | -       |            |                     |                  |
| Risma                         |                       | 7                        |         |            |                     |                  |
| S2M                           |                       | 0                        |         |            |                     |                  |
| SANLAM Maroc                  | 98                    | 81                       | 21,0%   | 24/04/2026 |                     |                  |
| Salafin                       |                       | 15                       |         |            |                     |                  |
|                               |                       | 14,75 [Div exceptionnel] |         |            |                     |                  |
| SBM                           | 107                   | 100                      | 7,0%    |            |                     |                  |
|                               | 20 [Div exceptionnel] |                          |         |            |                     |                  |
| SGTM                          | 12                    | 8,3                      | 44,6%   |            |                     |                  |
| SMI                           | 150                   | 80                       | 87,5%   |            |                     |                  |
| SNEP                          |                       | 0                        |         |            |                     |                  |
| Sonasid                       | 52                    | 39                       | 33,3%   |            |                     |                  |
| Sothema                       | 33                    | 28                       | 17,9%   |            |                     |                  |
| SRM                           |                       | 0                        |         |            |                     |                  |
| Stokvis                       |                       | 0                        |         |            |                     |                  |
| Stroc Industrie               |                       | 0                        |         |            |                     |                  |
| Taqa Morocco                  | 38                    | 37                       | 2,7%    |            |                     |                  |
| Vicenne                       | 8,44                  | 4,87                     | 73,3%   |            |                     |                  |
| TotalEnergies Marketing Maroc |                       | 113                      |         |            |                     |                  |
|                               |                       | 67 [Div exceptionnel]    |         |            |                     |                  |
| Unimer                        |                       | 0                        |         |            |                     |                  |
| Wafa Assurance                | 150                   | 140                      | 7,1%    | 19/05/2026 |                     |                  |
| Zellidja                      | 0                     | 0                        | -       |            |                     |                  |

#### Attijari Global Research

Mahat Zerhouni  
+212 529 03 68 16  
m.zerhouni@attijari.ma

#### Attijari Intermédiation

Anis Hares  
+212 529 03 68 34  
Mehdi Benchekroun  
+212 529 03 68 14



Attijari  
Global Research