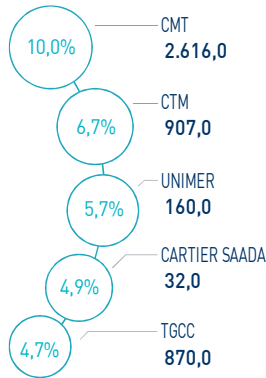


INDICATEURS D'ACTIVITÉ

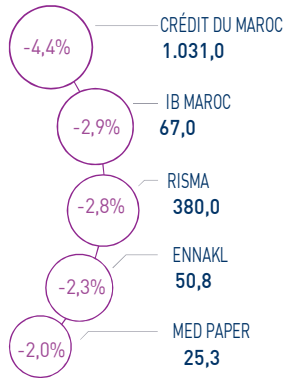
 MASI 18.616 pts	 MSI20 1.446 pts	 CAPI 1.036 MMDH	 VOLUME 326 MDH
↗ Daily 1,26%	↗ Daily 1,54%	↗ Plus haut 1.084	MC 326
↘ YTD -1,22%	↘ YTD -2,65%	↘ Plus bas 1.025	MB -

PERFORMANCES QUOTIDIENNES

HAUSSES SIGNIFICATIVES



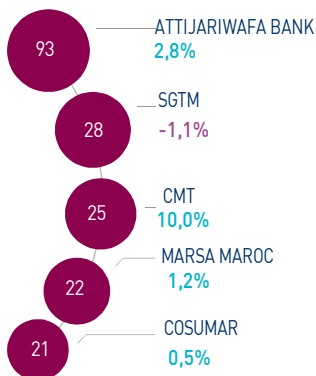
BAISSES SIGNIFICATIVES



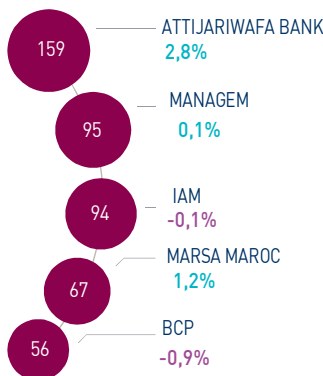
Au terme de la séance d'aujourd'hui, l'indice MASI enregistre une hausse significative de +1,26% à 18.616 points. Dans ce contexte, la performance annuelle du marché ressort à -1,22%.

CMT enregistre la plus forte hausse de la séance, soit +9,96%, tandis que CDM accuse la plus forte baisse, soit une contre-performance de -4,45%.

LES PLUS ACTIVES (MDH)



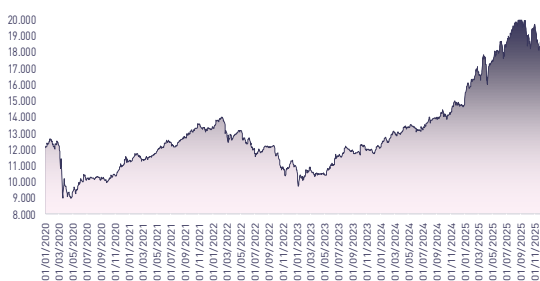
LES PLUS GRANDES CAPI. (MMDH)



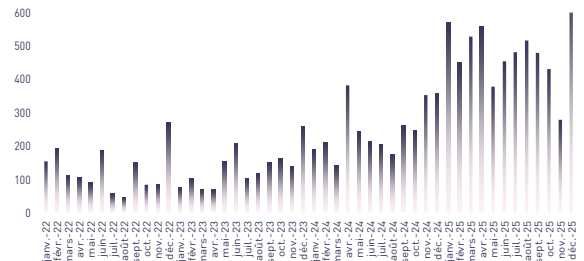
Le marché central affiche un volume de transactions de 326 MDH.

Attijariwafa bank, SGTM et CMT sont les valeurs les plus actives de cette séance, représentant ainsi 45% du total des échanges.

ÉVOLUTION DE L'INDICE MASI (pts)



VMQ-BASE MENSUELLE (MDH)



PUBLICATIONS ÉCONOMIQUES / FINANCIÈRES

| 27 Jan. | 2026

Tunisie-Maroc: Ennakl Automobiles réalise des revenus de 614,8 MDT en progression de +3,3% et porte sa marge brute à 17,4%, en hausse de 0,5 point.

| 26 Jan. | 2026

Maroc: Signature d'un mémorandum d'entente entre Taqa Morocco et JBIC pour étudier le financement de projets énergétiques et d'infrastructures à horizon 2030.

| 23 Jan. | 2026

Maroc: Selon le HCP, l'ICM ressort à 57,6 pts au T4 2025. Celui-ci affiche une hausse de 4,0 points par rapport au trimestre précédent et 11,1 points en glissement annuel.

| 23 Jan. | 2026

CMGP Group: Finalisation de l'acquisition de la Compagnie de Produits Chimiques du Maroc. Cette opération porte sur 95% du capital, avec une perspective d'atteindre 100% à terme.

Attijari Global Research

Mahat Zerhouni
+212 529 03 68 16
m.zerhouni@attijari.ma

Attijari Intermédiation

Anis Hares
+212 529 03 68 34
Mehdi Benchekroun
+212 529 03 68 14



CASABLANCA CLOSING

EQUITY

RÉSUMÉ DE LA SÉANCE DU 27/01/2026

27/01/2026	Clôture	Veille	Année	Max 2026	Min 2026	Quantité	P/E 24	P/B 24	D/Y 24
Addoha	31,85	2,74%	-11,48%	36,20	31,00	221.780	42,5	1,4	1,6%
AFMA	1.226,0	0,00%	0,08%	1.239	1.226	0	16,9	17,9	4,9%
Afric Industries	344,0	0,58%	2,08%	349,0	336,9	40	10,1	2,1	6,4%
Afriquia Gaz	4.060,0	0,00%	0,50%	4.215,0	4.049,0	18	18,7	4,3	4,3%
Agma	6.699,0	0,00%	5,75%	6.700,0	6.335,0	0	20,1	8,5	4,5%
Akdital	1.199,0	1,78%	1,61%	1.286,0	1.178,0	2.689	54,0	6,6	0,8%
Alliances	512,0	1,37%	-3,40%	570,0	505,1	19.831	37,1	3,1	0,7%
Aluminium du Maroc	1.798,0	0,00%	0,00%	1.803,0	1.775,0	0	22,8	3,4	5,6%
Aradei Capital	434,1	0,03%	3,36%	449,0	434,0	3.301	19,1	1,1	5,1%
AtlantaSanad	142,0	-0,56%	-5,33%	152,0	141,1	844	18,9	3,6	4,1%
Attijariwafa bank	740,0	2,76%	1,36%	764,5	720,1	127.709	16,8	2,5	2,6%
Auto Hall	91,00	0,00%	-3,09%	96,70	91,00	1.176	N.S	3,1	2,2%
Auto Nejma	4.326,0	0,00%	0,00%	4.326	4.326	0	21,6	3,5	2,8%
Balima	225,0	0,00%	-10,00%	250,0	225,0	20	27,5	3,0	2,4%
BCP	275,0	-0,87%	-5,17%	290,0	273,0	13.870	13,5	1,4	3,8%
BoA	207,0	3,50%	-8,00%	231,5	200,0	33.245	13,3	1,6	2,4%
BMCI	600,0	-0,83%	-4,76%	640,0	592,5	114	24,5	1,1	3,0%
Cartier Saada	32,00	4,92%	-6,65%	34,79	30,50	713	17,3	1,1	0,0%
Cash Plus	296,00	0,00%	-3,58%	317,95	295,00	11.774	36,9	18,6	3,0%
CFG Bank	232,0	0,00%	-5,31%	258,0	232,0	6.832	31,0	4,5	1,4%
CIH Bank	395,5	1,02%	-4,70%	413,5	391,0	1.788	14,2	1,6	3,5%
Cimar	1.745	1,34%	-5,68%	1.889	1.722	9.144	27,6	7,6	3,4%
CMGP Group	383,9	1,56%	4,04%	403,0	375,0	6.221	35,8	2,5	1,6%
CMT	2.616	9,96%	46,06%	2.616	1.730	9.824	N.S	6,1	0,0%
Colorado	82,00	0,00%	-4,42%	86,00	82,00	1.181	29,2	3,9	3,2%
Cosumar	203,0	0,50%	-0,25%	213,5	202,0	102.326	22,6	3,3	4,9%
Crédit du Maroc	1.031	-4,45%	-0,77%	1.139	1.031,0	135	15,1	1,4	4,0%
CTM	907,0	6,71%	0,22%	913	815,0	211	23,9	3,1	2,8%
Dari Couspate	4.300	0,00%	2,38%	4.300	4.200	0	29,4	3,6	3,3%
Delattre Levivier Maroc	40,00	0,00%	0,00%	40,00	40,00	0	N.S	N.S	0,0%
Delta Holding	70,25	-0,14%	-8,77%	80,00	70,25	12.632	20,8	2,4	3,2%
Diac Salaf	26,25	0,00%	0,00%	26,25	26,25	0	N.S	N.S	0,0%
Disty Technologies	328,0	0,00%	-6,29%	348,0	327,5	267	16,9	1,9	5,0%
Disway	886,0	-0,21%	0,68%	904,0	871,0	274	21,2	2,5	4,5%
Ennaktl	50,80	-2,31%	-5,93%	55,88	50,80	3.392	6,8	1,6	5,4%
Eqdom	1.384	-0,14%	6,71%	1.398	1.320	144	N.S	1,7	0,0%
Fenie Brossette	380,0	4,11%	-0,41%	425,0	365,0	2.820	32,9	3,7	0,0%
HPS	530,0	1,92%	-4,68%	585,0	520,0	18.292	52,1	5,1	1,3%
IAM	106,7	-0,14%	-2,11%	114,4	106,70	76.481	15,3	6,3	1,3%
IB Maroc	67,00	-2,90%	-3,60%	71,35	67,00	122	N.S	N.S	0,0%
Immorente	91,30	-0,16%	-0,38%	92,00	91,30	2.274	17,5	1,0	5,8%
Involys	183,9	-0,05%	1,04%	205,0	183,00	551	N.S	0,8	0,0%
Jet Contractors	2.530	1,20%	-4,53%	2.850,0	2.500	888	N.S	6,5	0,6%
Label Vie	4.299	-1,17%	-6,54%	4.680	4.280	14	23,0	3,6	2,6%
LafargeHolcim Maroc	1.820	1,05%	-1,09%	1.877,0	1.801	5.359	23,2	3,6	3,8%
Lesieur Cristal	340,1	0,03%	-5,53%	379,0	340,0	80	N.S	5,3	0,9%
M2M Group	469,8	0,80%	1,04%	503,9	451,0	136	20,8	2,1	0,0%
Maghreb Oxygène	395,0	0,00%	-4,57%	413,0	391,1	0	25,8	1,0	1,0%
Maghrébail	920,0	0,00%	-2,44%	945,0	856,4	0	9,4	1,1	5,8%
Managem	8.015	0,11%	25,23%	8.200	6.500	838	N.S	8,8	0,5%
Maroc Leasing	378,0	-0,40%	5,00%	380,9	361,0	5	10,0	0,9	3,7%
Marsa Maroc	910,2	1,25%	-4,19%	990,0	899,0	24.495	52,7	18,2	1,0%
Med Paper	25,28	-1,98%	-4,71%	27,69	25,28	7.053	15,3	3,5	0,0%
Microdata	808,0	0,00%	1,04%	847	797,0	57	20,0	7,4	5,0%
Mutandis	248,0	2,48%	-0,80%	259,5	242,0	528	14,4	1,5	4,2%
Oulmès	1.186	0,00%	0,34%	1.254	1.182	0	40,6	3,2	1,9%
Promopharm	1.444	0,00%	-3,73%	1.483	1.380,0	0	26,2	2,7	0,0%
Rebab	105,0	0,00%	-1,18%	113,2	100,60	66	N.S	0,7	0,0%
RDS	157,2	-0,35%	-2,39%	179,0	157,15	12.905	N.S	1,0	0,0%
Risma	380,0	-2,81%	2,70%	414,9	380,0	5.278	29,7	3,4	1,8%
S2M	565,0	2,52%	-3,42%	590,0	551,1	191	15,6	4,5	0,0%
Sanlam Maroc	2.150	-0,23%	0,47%	2.339	2.140	13	13,0	1,5	3,8%
Salafin	585,0	4,09%	10,38%	596,0	558,6	100	19,6	2,1	5,0%
Samir	127,8	0,00%	0,00%	127,8	127,8	0	N.S	N.S	0,0%
SBM	2.221	-1,02%	-3,01%	2.298	2.221,0	9	29,2	4,1	4,5%
SGTM	809,10	-1,09%	-11,57%	950,00	809,10	35.106	N.S	18,5	1,0%
SMI	6.859	2,36%	67,29%	6.859	4.200,0	1.148	60,3	8,1	1,2%
SNEP	470,0	3,07%	-2,08%	505,0	456,0	334	N.S	1,7	0,0%
Sonasid	2.070	0,44%	-7,05%	2.355	2.061,0	280	57,2	4,3	1,9%
Sothema	1.778	-1,66%	-3,89%	1.875	1.731,0	2	40,6	7,6	1,6%
SRM	467,0	-0,64%	-6,03%	498,5	442,0	522	N.S	0,9	0,0%
Stokvis Nord Afrique	85,7	0,86%	-8,80%	108,5	85,0	25.247	N.S	N.S	0,0%
Stroc Industrie	225,0	1,40%	-8,16%	276,5	221,9	583	N.S	N.S	0,0%
TAQA Morocco	2.089	3,11%	-1,46%	2.200	2.026,0	208	46,8	6,7	1,8%
TGCC	870,0	4,69%	-3,98%	950,0	831,0	22.129	57,8	17,1	1,3%
TotalEnergies Maroc	1.520	0,60%	-12,89%	1.769	1.511,0	727	14,6	5,0	11,8%
UNIMER	160,0	5,68%	0,00%	160,0	151,4	20	N.S	1,9	0,0%
Vicenne	425,1	1,17%	-5,51%	480,0	420,2	7.948	47,8	9,7	0,3%
Wafa Assurance	4.899	0,18%	1,98%	5.000	4.850,0	27	20,1	1,6	2,9%
Zellidja	238,0	2,15%	16,64%	248,0	216,3	9	21,6	2,4	0,0%
MASI	18.616,3	1,26%	-1,22%	19.555,0	18.385,0	-	24,6	6,4	2,3%

Les multiples tiennent compte des résultats 2024 rapportés à la capitalisation actuelle du marché boursier



Attijari
Global Research



CASABLANCA CLOSING

EQUITY

RÉSULTATS ANNUELS 2024

En MDH	Chiffre d'Affaires/PNB			Résultat d'Exploitation			Résultat Net (Part du Groupe)		
	2024	2023	Var	2024	2023	Var	2024	2023	Var
Tel									
Maroc Telecom	36.699	36.786	-0,2%	6.062	11.726	-48,3%	1.801	5.283	-65,9%
Cosumar	10.239	10.233	0,1%	1.341	1.375	-2,5%	850	1.009	-15,7%
SBM	2.863	2.922	-2,0%	414	597	-30,6%	215	637	-66,2%
Agro-alimentaire									
Lesieur Cristal	5.455	5.934	-8,1%	334	74	+260 MDH	24	3	+22 MDH
Mutandis	2.117	2.167	-2,3%	223	194	15,0%	159	93	71,3%
Dari Couspate	859	874	-1,8%	71	44	62,3%	44	33	33,0%
Oulmès	2.940	2.625	12,0%	238	183	30,2%	58	64	-9,4%
Unimer	1.260	1.394	-9,6%	-3	46	-49 MDH	-81	-34	-47 MDH
Banques									
Attijariwafa bank	34.507	29.943	15,2%	17.833	13.771	29,5%	9.504	7.508	26,6%
Bank Of Africa	18.717	16.953	10,4%	6.849	5.395	27,0%	3.427	2.662	28,7%
BCP	25.601	22.795	12,3%	7.849	6.220	26,2%	4.145	3.475	19,3%
CFG Bank	941	657	43,2%	347	199	74,5%	262	166	57,7%
Crédit du Maroc	3.303	2.927	12,9%	1.300	883	47,2%	741	503	47,3%
CIH Bank	4.740	4.468	6,1%	1.588	1.196	32,8%	876	710	23,3%
BMCI	3.789	3.438	10,2%	738	614	20,2%	325	171	89,9%
Assurance									
SANLAM Maroc	6.282	6.153	2,1%	944	723	30,6%	680	559	21,6%
Wafa Assurance	13.067	12.724	2,7%	1.184	902	31,2%	854	670	27,3%
AtlantaSanad	5.260	5.112	2,9%	535	552	-3,1%	453	438	3,6%
AFMA	286	259	10,6%	117	106	10,6%	72	60	20,6%
Agma Lahlou-Tazi	172	161	7,1%	91	90	1,5%	67	63	5,3%
TGCC	7.597	6.866	10,6%	913	581	57,1%	522	363	43,9%
Delta Holding	3.138	3.133	0,2%	395	315	25,5%	295	189	56,3%
SNEP	633	794	-20,3%	-27	15	-41 MDH	-44	-47	+3 MDH
BTP									
Sonasid	5.495	4.996	10,0%	222	117	90,1%	141	65	117,0%
Colorado	605	611	-1,0%	93	65	43,5%	45	39	17,3%
Aluminium du Maroc	1.243	1.270	-2,1%	110	84	30,3%	37	7	+30 MDH
Jet Contractors	3.118	2.212	41,0%	301	160	87,7%	133	73	82,1%
CM									
LafargeHolcim Maroc	8.155	8.212	-0,7%	3.294	2.978	10,6%	1.826	1.548	18,0%
Ciments du Maroc	4.387	4.333	1,2%	1.557	1.428	9,1%	914	970	-5,8%
Immob.									
Alliances	2.363	2.017	17,2%	446	410	8,7%	302	239	26,4%
RDS	136	421	-67,7%	-37	-29	-8 MDH	-83	-67	-16 MDH
Addoha	2.595	2.134	21,6%	493	144	+349 MDH	274	175	56,9%
Energie									
Taq Morocco	10.878	13.191	-17,5%	2.633	2.708	-2,8%	1.053	1.037	1,5%
TotalEnergies Marketing Maroc	16.752	16.933	-1,1%	1.340	419	+921 MDH	934	50	+884 MDH
Afriquia Gaz	8.773	8.257	6,2%	1.195	815	46,6%	747	481	55,2%
Dis									
Label Vie	16.418	15.800	3,9%	804	794	1,2%	542	508	6,7%
Auto									
Auto Hall	5.022	4.912	2,2%	210	208	1,1%	17	28	-38,7%
Auto Nejma	2.902	2.275	27,6%	358	265	35,1%	205	158	30,2%
Pol									
Marsa Maroc	5.008	4.320	15,9%	2.088	1.555	34,3%	1.267	852	48,7%
Agri									
CMGP	2.328	2.074	12,2%	316	257	22,7%	183	123	48,9%
Mines									
Managem	8.859	7.508	18,0%	1.252	1.045	19,9%	620	514	20,5%
CMT	586	592	-0,9%	298	305	-2,6%	-12	159	-171 MDH
SMI	1.053	1.066	-1,2%	261	235	10,9%	187	168	10,8%
NTI									
Disway	1.905	1.870	1,9%	103	126	-18,6%	79	66	20,3%
Disty Technologies	568	561	1,3%	30	29	1,9%	19	19	3,1%
HPS	1.204	1.117	7,8%	154	196	-21,8%	75	100	-24,7%
Microdata	900	751	19,9%	97	90	6,7%	68	57	18,6%
S2M	313	280	11,7%	44	38	17,7%	29	22	36,5%
Involys	38	37	1,1%	1,7	1,8	-5,6%	0	1	-1 MDH
M2M Group	103	79	30,6%	5	-10	+16 MDH	15	-15	+29 MDH
Financement									
Maghrebail	378	332	13,7%	231	228	1,2%	136	128	6,1%
Maroc Leasing	379	410	-7,4%	183	181	1,1%	105	104	1,1%
Salafin	379	396	-4,4%	166	157	5,6%	93	91	2,8%
Eqdom	550	553	-0,6%	93	153	-39,3%	-5	89	-94 MDH
Cash Plus	760	525	44,8%	378	274	38,0%	197	152	29,6%
Risma	1.264	1.175	7,6%	293	250	17,2%	183	244	-25,0%
Sothema	2.816	2.486	13,3%	530	432	22,7%	315	263	20,0%
Aradei Capital	606	583	3,9%	517	497	4,0%	297	272	9,5%
Akdital	2.954	1.907	54,9%	519	328	58,3%	315	175	80,1%
Ennakl Automobiles	2.153	2.269	-5,1%	211	205	2,8%	225	218	3,1%
Promopharm	899	806	11,6%	106	101	5,5%	55	57	-3,1%
CTM	1.302	656	98,4%	28	53	-46,4%	47	63	-26,1%
Autres									
Vicenne	837	700	19,6%	162	137	18,7%	91	59	55,5%
Maghreb Oxygène	311	291	7,2%	8	4	99,0%	12	10	30,2%
Immoyente Invest	79	72	8,9%	45	49	-9,7%	47	43	10,1%
Afric Industries	43	43	0,0%	10	7	33,4%	10	4	122,5%
Med Paper	106	108	-2,1%	6	11	-63,0%	8	6	38,9%
Fenie Brossette	698	603	15,8%	26	17	50,9%	17	7	129,9%
Stokvis Nord Afrique	334	150	123,0%	-17	-84	+68 MDH	21	-128	+149 MDH
SRM	356	313	13,9%	7	-1	+8 MDH	2	-9	+11 MDH
Stroc Industrie	118	87	35,8%	-14	-22	+8 MDH	-13	-40	+27 MDH
Balima	63	52	22,4%	17	10	72,3%	14	9	60,6%





CASABLANCA CLOSING

EQUITY

TABLEAU DES DIVIDENDES 2024

Valeur	DPA 2024	DPA 2023	Var	Date d'AGO	Date de détachement	Date de paiement
Addoha	0,5	0	-	24/06/2025	19/09/2025	30/09/2025
AFMA	60	55	9,1%	11/06/2025	08/09/2025	17/09/2025
Afric Industries	22	20	10,0%	06/05/2025	10/06/2025	19/06/2025
Afrikaia Gaz	175	140	25,0%	12/05/2025	25/03/2025	08/04/2025
Agma	300	275	9,1%	30/05/2025	15/07/2025	24/07/2025
Akdital	10	6	66,7%	18/06/2025	24/07/2025	05/08/2025
Alliances	3,6	3,0	20,0%	09/05/2025	10/07/2025	21/07/2025
Aluminium du Maroc	100	90	11,1%	24/06/2025	11/07/2025	22/07/2025
Aradei Capital	10,43	5,88	7,5%	13/05/2025	11/06/2025	20/06/2025
	11,57 [Div exceptionnel]	14,59 [Div exceptionnel]			11/06/2025	20/06/2025
AtlantaSanad	5,8	5,7	1,8%	21/05/2025	10/06/2025	16/06/2025
Attijariwafa bank	19,0	16,5	15,2%	30/04/2025	27/05/2025	05/06/2025
Auto Hall	2	2	0,0%	27/05/2025	10/06/2025	18/06/2025
Auto Nejma	120	94	27,7%	15/04/2025	22/05/2025	02/06/2025
Balima	5,5	5,5	0,0%	23/06/2025	18/07/2025	29/07/2025
BCP	10,5	10,0	5,0%	30/06/2025	15/07/2025	24/07/2025
Bank of Africa	5	4	25,0%	24/06/2025	10/07/2025	21/07/2025
BMCI	18	18	0,0%	20/05/2025	16/06/2025	25/06/2025
Cartier Saada	0	0	-	-	-	-
Crédit du Maroc	41,7	34,2	21,9%	17/06/2025	01/07/2025	10/07/2025
CFG Bank	3,3	3,3	0,0%	29/05/2025	13/06/2025	24/06/2025
CIH Bank	14	14	0,0%	05/06/2025	30/06/2025	09/07/2025
Cimar	60	60	-14,3%	26/05/2025	18/07/2025	29/07/2025
		10 [Div exceptionnel]				
CMGP	6,3	0	-	20/06/2025	16/09/2025	25/09/2025
CMT	0	0	-	26/06/2025	-	-
Colorado	2,6	2	15,6%	15/05/2025	12/06/2025	23/06/2025
Cosumar	10	7	0,0%	18/06/2025	21/07/2025	31/07/2025
		3 [Div exceptionnel]				
CTM	25	15	66,7%	17/06/2025	18/09/2025	29/09/2025
Dari Couspate	140	120	16,7%	25/06/2025	18/07/2025	29/07/2025
Delta Holding	2	2	50,0%	13/05/2025	10/07/2025	21/07/2025
Disty Technologies	17	15	10,0%	05/06/2025	09/07/2025	18/07/2025
Disway	40	35	14,3%	15/05/2025	30/06/2025	09/07/2025
Delattre Levivier Maroc	0	0	-	-	-	-
Ennaki Automobiles	2	2	11,2%	25/04/2025	27/05/2025	05/06/2025
Eqdom	0	55	-	30/05/2025	-	-
Fenie Brossette	0	0	-	24/06/2025	-	-
HPS	7	7	2,9%	26/06/2025	16/07/2025	25/07/2025
IB Maroc	0	0	-	-	-	-
Immorente	1,0	1,0	1,9%	26/03/2025	18/04/2025	29/04/2025
	2,2	2,2	-	-	17/06/2025	26/06/2025
	1,0	1,0	-	-	23/09/2025	02/10/2025
	1,1	1,0	-	-	10/12/2025	19/12/2025
Involys	0	0	-	26/06/2025	-	-
Jet Contractors	15	7	114,3%	29/05/2025	18/07/2025	29/07/2025
Label Vie	111	97	14,3%	26/06/2025	21/07/2025	31/07/2025
LafargeHolcim Maroc	70	66	6,1%	21/05/2025	13/06/2025	24/06/2025
Lesieur Cristal	3	2	50,0%	20/05/2025	30/06/2025	09/07/2025
M2M Group	0	0	-	19/06/2025	-	-
Maghreb Oxygène	4	4	0,0%	12/05/2025	25/03/2025	08/04/2025
Maghrébail	53	50	6,0%	14/05/2025	27/08/2025	08/09/2025
Managem	40	30	33,3%	11/06/2025	30/06/2025	08/07/2025
Maroc Leasing	14	14	-	23/05/2025	17/09/2025	26/09/2025
Maroc Telecom	1,43	4,20	-66,0%	27/03/2025	01/09/2025	12/09/2025
Marsa Maroc	10	9	11,8%	25/06/2025	17/07/2025	28/07/2025
Med Paper	0	0	-	-	-	-
Microdata	40	34	17,6%	24/06/2025	18/07/2025	29/07/2025
Mutandis	11	11	0,0%	08/04/2025	30/06/2025	09/07/2025
TGCC	12	8	53,3%	21/05/2025	04/08/2025	13/08/2025
Oulmès	23	22	4,5%	13/05/2025	18/06/2025	30/06/2025
Promopharm	0	0	-	20/06/2025	-	-
RDS	0	0	-	20/06/2025	-	-
Rebab Company	0	0	-	23/06/2025	-	-
Risma	7	6	16,7%	30/06/2025	23/07/2025	04/08/2025
S2M	0	0	-	20/06/2025	-	-
SANLAM Maroc	81	77	5,2%	28/05/2025	25/08/2025	03/09/2025
Salafin	15	14	3,5%	22/05/2025	06/06/2025	17/06/2025
	14,75 [Div exceptionnel]	14,25 [Div exceptionnel]			06/06/2025	17/06/2025
SBM	100	160	-37,5%	14/05/2025	10/06/2025	19/06/2025
SMI	80	80	0,0%	11/06/2025	30/06/2025	08/07/2025
SNEP	0	0	-	24/06/2025	-	-
Sonasis	39	21	85,7%	19/06/2025	-	31/07/2025
Sothema	28	17	64,7%	21/05/2025	20/06/2025	02/07/2025
SRM	0	0	-	30/06/2025	-	-
Stokvis	0	0	-	05/06/2025	-	-
Stroc Industrie	0	0	-	20/06/2025	-	-
Taqa Morocco	37	35	5,7%	23/05/2025	16/09/2025	25/09/2025
TotalEnergies Marketing Maroc	113	56	101,8%	11/06/2025	19/06/2025	30/06/2025
	67 [Div exceptionnel]					11/12/2025
Unimer	0	1	-	13/05/2025	-	-
Wafa Assurance	140	140	0,0%	20/05/2025	17/06/2025	26/06/2025
Zellidja	0	0	-	23/06/2025	-	-

Attijari Global Research

Mahat Zerhouni
+212 529 03 68 16
m.zerhouni@attijari.ma

Attijari Intermédiation

Anis Hares
+212 529 03 68 34
Mehdi Benckroun
+212 529 03 68 14



Attijari
Global Research