



WEEKLY HEBDO TAUX

FIXED INCOME

11 AVRIL
2025

Semaine du 04/04/2025 au 10/04/2025

MARCHÉ MONÉTAIRE : ACCÉLÉRATION DES PLACEMENTS DU TRÉSOR

Le marché monétaire se rééquilibre cette semaine grâce à l'interventionnisme de la Banque Centrale à travers ses opérations principales et à plus long terme. Celles-ci s'établissent en baisse de 2,5 MMDH en une semaine à 131,0 MMDH.

Les Taux interbancaires demeurent en ligne avec le TD à 2,25% tandis que les Taux MONIA enregistrent une légère baisse, passant de 2,25% à 2,24% en une semaine.

Plus en détails, les avances à 7 jours reculent de 2,5 MMDH, passant à 49,3 MMDH, leur plus bas depuis juin 2024. De leur côté, les prêts garantis et la pension

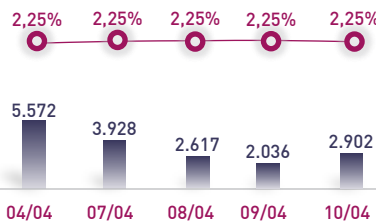
livrée se stabilisent à 81,7 MMDH.

Quant à l'intervention du Trésor sur le marché monétaire, le placement moyen de ses excédents de trésorerie avec prise en pension et à blanc s'est nettement accéléré cette semaine, atteignant un nouveau record de plus d'une année. Celui-ci s'est établi à 49,9 MMDH contre 12,8 MMDH une semaine auparavant, reflétant l'effet de la dernière sortie à l'international du Trésor sur la trésorerie de l'État.

ÉVOLUTION DES TAUX MONÉTAIRES : INTERBANCAIRES & MONIA

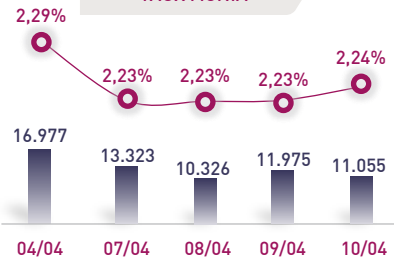
IMDHI

TAUX INTERBANCAIRES



↓ Taux moyen S **2,25%**
Taux moyen S-1 **2,26%**

TAUX MONIA



↓ Taux moyen S **2,24%**
Taux moyen S-1 **2,25%**

OPÉRATIONS PRINCIPALES D'INTERVENTION DE BAM

IMMDHI

	S		S-1			S		S-1	
	S	S-1	S	S-1		S	S-1	S	S-1
AVANCES À 7J					PENSION LIVRÉE	49,8	49,8		
SERVIS	49,3	51,7			PRÊTS GARANTIS	32,0	32,0		
DEMANDÉS	49,3	51,7			SWAP DE CHANGE	0,0	0,0		
								Total S	131,0 MMDH
								Total S-1	133,5 MMDH

PLACEMENTS DU TRÉSOR

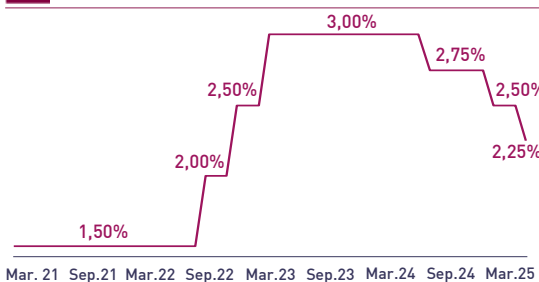
IMMDHI

	S		S-1	
	MONTANT	TMP PONDÉRÉ	MONTANT	TMP PONDÉRÉ
S	Prise en pension	49,1	2,18%	
	À blanc	0,8	2,47%	
S-1	Prise en pension	12,8	2,34%	
	À blanc	0,0	-	
	Total placements S	49,9 MMDH		
	Total placements S-1	12,8 MMDH		

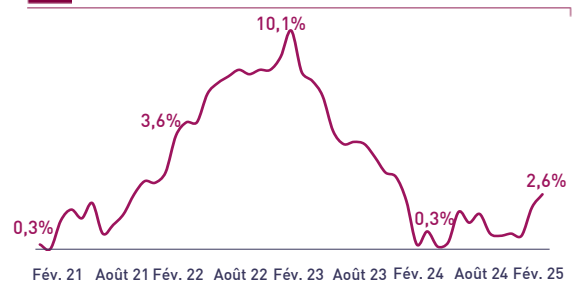
INDICATEURS MONÉTAIRES

Avoirs Officiels de Réserves	371,0 MMDH
↑ 28/03/25 Vs 29/03/24	+1,9%
Circulation fiduciaire	425,5 MMDH
↑ Fév-25 Vs Fév-24	+7,8%
Placements liquides	1.010,5 MMDH
↑ Fév-25 Vs Fév-24	+12,5%
Déficit de liquidité	131,9 MMDH
↑ Fév-25 Vs Fév-24	+20,8 MMDH

TAUX DIRECTEUR



INFLATION (GLISSEMENT ANNUEL)



Attijari Global Research

Meryeme Hadi

Senior Associate
+212 529 03 68 19
m.hadi@attijari.ma

Lamyae Oudghiri

Directeur Activités de Marché
+212 529 03 68 18
Loudghiri@attijari.ma

Salle des Marchés - Trading

Amine ELHAJLI

+212 522 42 87 09
a.elhajli@attijariwafa.com

Oumelghit Nabhane

+212 522 42 87 05
o.nabhane@attijariwafa.com



Attijari
Global Research

