



# WEEKLY HEBDO TAUX

FIXED INCOME

14 MARS  
2025

Semaine du 07/03/2025 au 13/03/2025

## MARCHÉ MONÉTAIRE : LES PLACEMENTS DU TRÉSOR À DES PLUS BAS ANNUELS

À quelques jours de sa 1<sup>ère</sup> réunion de politique monétaire de l'année 2025, Bank Al-Maghrib continue de jouer parfaitement son rôle de régulateur de la liquidité du système bancaire. Rappelons que le consensus du marché prévoit une probabilité de 94% d'un statuquo du TD en mars 2025 [Cf. [Sondage Taux Directeur Mars-25](#)].

L'institution a gardé stables cette semaine ses interventions à travers ses avances à 7 jours à 66,0 MMDH. Celles-ci demeurent toutefois supérieures à la moyenne de l'année 2025, soit environ 62 MMDH. À plus LT, les prêts garantis et les pensions livrées se sont

stabilisées pour la 8<sup>ème</sup> semaine à 81,7 MMDH.

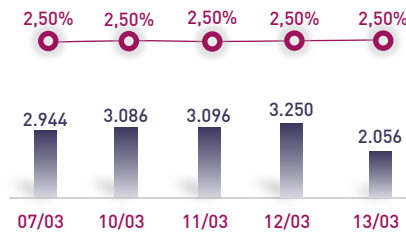
Dans ces conditions, les Taux interbancaires demeurent en ligne avec le Taux Directeur et les Taux MONIA reculent légèrement d'un point de base à 2,48% en moyenne hebdomadaire.

Tenant compte du resserrement récent de la situation de trésorerie du Trésor, ses placements moyens sur le marché monétaire demeurent à des niveaux faibles cette semaine, soit à 5,3 MMDH, contre une moyenne dépassant les 11,0 MMDH au cours des 2 premiers mois de l'année 2025.

## ÉVOLUTION DES TAUX MONÉTAIRES : INTERBANCAIRES & MONIA

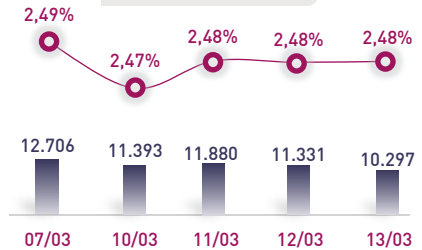
IMDHI

### TAUX INTERBANCAIRES



← Taux moyen S **2,50%**  
Taux moyen S-1 **2,50%**

### TAUX MONIA



↘ Taux moyen S **2,48%**  
Taux moyen S-1 **2,49%**

## OPÉRATIONS PRINCIPALES D'INTERVENTION DE BAM

IMMDHI

	S	S-1	S	S-1	
	AVANCES À 7J		PENSION LIVRÉE		
			47,0	47,0	
SERVIS	66,0	66,1	PRÊTS GARANTIS		
			34,7	34,7	
DEMANDÉS	66,0	66,1	SWAP DE CHANGE		
			0,0	0,0	
			Total S		<b>147,8 MMDH</b>
			Total S-1		<b>147,9 MMDH</b>

## PLACEMENTS DU TRÉSOR

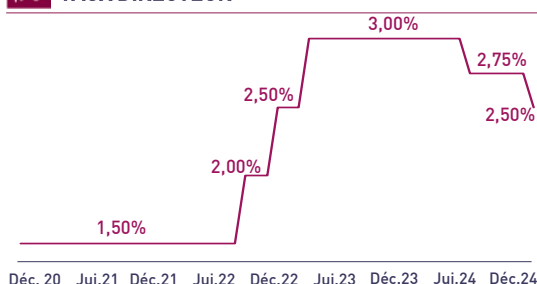
IMMDHI

	MONTANT	TMP PONDÉRÉ
S	Prise en pension	5,2 2,46%
	À blanc	0,1 2,50%
S-1	Prise en pension	3,3 2,44%
	À blanc	0,1 2,50%
Total placements S		<b>5,3 MMDH</b>
Total placements S-1		<b>3,4 MMDH</b>

## INDICATEURS MONÉTAIRES

Avoirs Officiels de Réserves	<b>367,9 MMDH</b>
↗ 28/02/25 Vs 29/02/24	<b>+2,3%</b>
Circulation fiduciaire	<b>421,5 MMDH</b>
↗ Jan-25 Vs Jan-24	<b>+7,2%</b>
Placements liquides	<b>999,8 MMDH</b>
↗ Jan-25 Vs Jan-24	<b>+11,5%</b>
Déficit de liquidité	<b>125,5 MMDH</b>
↗ Jan-25 Vs Jan-24	<b>+15,7 MMDH</b>

## TAUX DIRECTEUR



## INFLATION (GLISSEMENT ANNUEL)



Attijari Global Research

Meryeme Hadi

Senior Associate  
+212 529 03 68 19  
m.hadi@attijari.ma

Lamyae Oudghiri

Directeur Activités de Marché  
+212 529 03 68 18

Salle des Marchés - Trading

Amine ELHAJLI

+212 522 42 87 09  
a.elhajli@attijariwafa.com

Oumelghit Nabhane

+212 522 42 87 05  
o.nabhane@attijariwafa.com



Attijari  
Global Research

