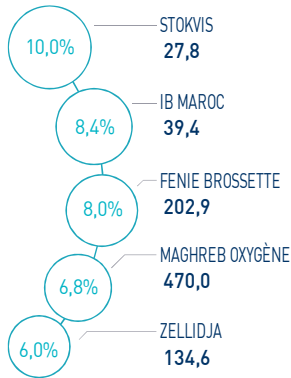


### INDICATEURS D'ACTIVITÉ

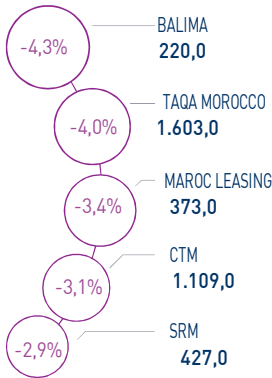
|                            |                            |                          |                           |
|----------------------------|----------------------------|--------------------------|---------------------------|
| <b>  MASI  </b> 16.624 pts | <b>  MSI20  </b> 1.352 pts | <b>  CAPI  </b> 854 MMDH | <b>  VOLUME  </b> 198 MDH |
| ↘ Daily -0,50%             | ↘ Daily -0,61%             | ↗ Plus haut 876          | MC 198                    |
| ↗ YTD 12,53%               | ↗ YTD 13,30%               | ↘ Plus bas 766           | MB -                      |

### PERFORMANCES QUOTIDIENNES

#### HAUSSES SIGNIFICATIVES



#### BAISSES SIGNIFICATIVES

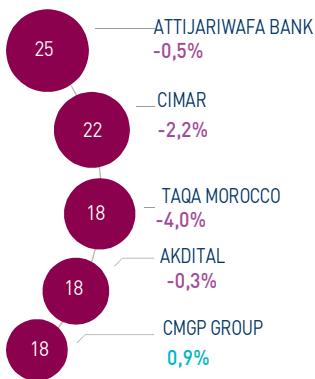


Au terme de la séance d'aujourd'hui, l'indice MASI enregistre une baisse de -0,50% à 16.624 points. Dans ce contexte, la performance annuelle du marché ressort à 12,53%.

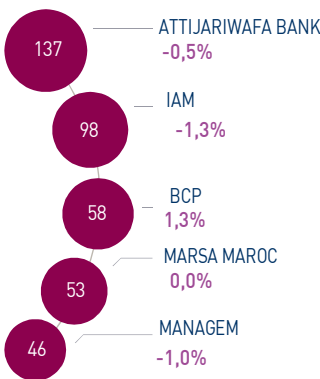
Stokvis affiche la plus forte hausse de la séance, soit +10,0%.

A l'opposé, Balima enregistre la baisse la plus élevée de cette séance, soit une contre-performance de -4,3%.

#### LES PLUS ACTIVES (MDH)



#### LES PLUS GRANDES CAPI. (MMDH)



Le marché central enregistre un flux de transactions de 198 MDH.

Attijariwafa bank, Cimar et Taqa Morocco sont les trois valeurs les plus actives de cette séance, représentant ainsi 33% du total des échanges.

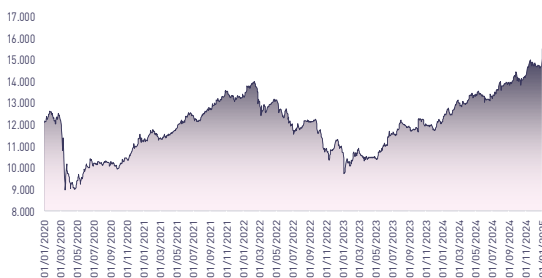
#### Attijari Global Research

Mahat Zerhouni  
+212 529 03 68 16  
m.zerhouni@attijari.ma

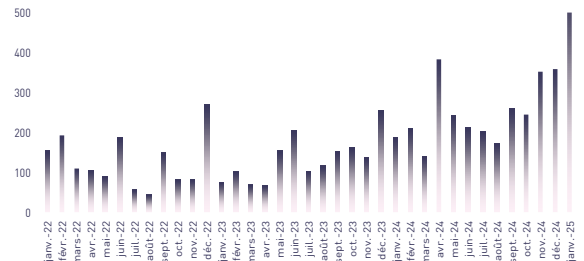
#### Attijari Intermédiation

Anis Hares  
+212 529 03 68 34  
Alae Yahya  
+212 529 03 68 15  
Sofia Mohcine  
+212 529 03 68 21  
Mehdi Benckroun  
+212 529 03 68 14

### ÉVOLUTION DE L'INDICE MASI (pts)



### VMQ-BASE MENSUELLE (MDH)



### PUBLICATIONS ÉCONOMIQUES / FINANCIÈRES

#### | 05 Mar. | 2025

L'AMMC a visé, la mise à jour du dossier d'information relatif au programme d'émission de billets de trésorerie de Managem pour un plafond de 2.000 MDH.

#### | 04 Mar. | 2025

En 2024, le Produit Net Bancaire de Maghrebail ressort à 378 MDH contre 332 MDH une année auparavant, soit une hausse de +13,7%.

#### | 04 Mar. | 2025

L'AMMC vise la note d'information relative à l'OPA obligatoire portant sur les actions d'Eqdom. Le prix de cette offre publique est de 1.045 MAD par action.

#### | 04 Mar. | 2025

En février 2025, les ventes de ciment affichent une progression de +11,4% en glissement annuel à 1.199.770 tonnes.





# CASABLANCA CLOSING

## EQUITY

### RÉSUMÉ DE LA SÉANCE DU 05/03/2025

| 05/03/2025           | Clôture  | Veille | Année   | Max 2025 | Min 2025 | Quantité | P/E 24E | P/B 24E | D/Y 24E |
|----------------------|----------|--------|---------|----------|----------|----------|---------|---------|---------|
| Addoha               | 40,86    | -2,25% | 3,97%   | 46,56    | 40,86    | 148.252  | 63,2    | 1,8     | 0,0%    |
| AFMA                 | 1.116,0  | -1,67% | 1,36%   | 1.140,0  | 1.080,0  | 43       | 16,9    | 18,0    | 4,9%    |
| Afric Industries     | 305,0    | 1,67%  | 0,35%   | 312,0    | 299,0    | 1.544    | 18,6    | 2,1     | 6,6%    |
| Afrika Gaz           | 4.500,0  | 3,07%  | 19,68%  | 4.847,0  | 3.759,0  | 831      | 20,7    | 4,8     | 3,9%    |
| Agma                 | 6.969,0  | 0,00%  | 1,37%   | 7.000,0  | 6.466,0  | 0        | 21,0    | 8,8     | 4,0%    |
| Akdital              | 1.180,0  | -0,25% | 12,17%  | 1.226,0  | 1.100,0  | 14.996   | 70,8    | 6,4     | 0,6%    |
| Alliances            | 559,0    | -1,41% | 16,46%  | 610,5    | 506,0    | 23.272   | 43,0    | 3,4     | 0,5%    |
| Aluminium du Maroc   | 1.574,0  | -1,50% | 9,15%   | 1.600,0  | 1.400,0  | 2        | 18,3    | 3,0     | 6,4%    |
| Aradei Capital       | 471,1    | -1,13% | -1,84%  | 487,8    | 470,0    | 2.060    | 21,2    | 1,2     | 4,6%    |
| AtlantaSanad         | 147,6    | -0,20% | 15,76%  | 167,8    | 125,3    | 1.560    | 19,9    | 3,8     | 4,0%    |
| Attijariwafa bank    | 635,0    | -0,47% | 11,60%  | 670,0    | 583,0    | 39.096   | 14,8    | 2,1     | 2,8%    |
| Auto Hall            | 75,00    | 2,88%  | 13,64%  | 79,00    | 64,20    | 84.325   | N.S     | 2,5     | 2,7%    |
| Auto Nejma           | 2.068,0  | 0,00%  | 0,00%   | 2.068,0  | 2.068,0  | 0        | 13,1    | 1,7     | 4,5%    |
| Balima               | 220,0    | -4,35% | 0,46%   | 231,8    | 219,0    | 2        | 38,4    | 3,1     | 2,5%    |
| BCP                  | 283,8    | 1,30%  | 3,18%   | 290,0    | 276,1    | 186      | 12,6    | 1,4     | 3,7%    |
| BoA                  | 196,0    | -1,01% | -4,39%  | 215,1    | 192,0    | 4.176    | 13,0    | 1,5     | 3,6%    |
| BMCI                 | 626,0    | -2,64% | 7,93%   | 665,0    | 595,0    | 2.193    | 20,4    | 1,1     | 3,8%    |
| Cartier Saada        | 33,50    | -1,18% | -4,29%  | 35,98    | 32,00    | 144      | 18,1    | 1,1     | 0,0%    |
| CFG Bank             | 235,5    | -0,25% | 6,08%   | 252,0    | 226,1    | 13.015   | 32,2    | 4,6     | 1,4%    |
| CIH Bank             | 441,1    | -0,89% | 11,66%  | 475,0    | 395,0    | 268      | 16,6    | 1,9     | 3,6%    |
| Cimar                | 1.963,0  | -2,24% | 4,41%   | 2.008,0  | 1.870,0  | 11.052   | 27,9    | 8,2     | 3,6%    |
| CMGP Group           | 323,0    | 0,94%  | 11,38%  | 366,0    | 305,5    | 54.558   | 30,8    | 2,3     | 2,0%    |
| CMT                  | 1.800,0  | 0,00%  | 11,39%  | 1.980,0  | 1.620,0  | 0        | 14,7    | 3,2     | 2,8%    |
| Colorado             | 59,33    | -0,02% | 5,95%   | 62,0     | 57,5     | 35       | 21,5    | 2,9     | 4,2%    |
| Cosumar              | 200,0    | -1,48% | 5,26%   | 215,0    | 187,0    | 30.661   | 21,9    | 3,2     | 4,0%    |
| Crédit du Maroc      | 1.101,0  | -2,13% | 18,39%  | 1.180,0  | 950,0    | 3.442    | 17,0    | 1,6     | 4,1%    |
| CTM                  | 1.109,0  | -3,06% | 1,09%   | 1.239,0  | 1.023,0  | 64       | 16,3    | 3,5     | 1,4%    |
| Dari Couspate        | 3.400,0  | 0,00%  | -1,45%  | 3.719,0  | 3.206,0  | 0        | 21,1    | 2,8     | 3,5%    |
| Delattre Levivier    | 40,00    | 0,00%  | 0,00%   | 40,00    | 40,00    | 0        | N.S     | N.S     | 0,0%    |
| Delta Holding        | 66,49    | 2,14%  | 16,65%  | 72,39    | 58,00    | 232      | 22,0    | 2,3     | 2,4%    |
| Diac Salaf           | 26,25    | 0,00%  | 0,00%   | 26,25    | 26,25    | 0        | N.S     | N.S     | 0,0%    |
| Disty Technologies   | 300,0    | 1,69%  | 15,61%  | 327,0    | 269,9    | 3.755    | 17,3    | 1,7     | 5,0%    |
| Disway               | 720,0    | -0,55% | 12,85%  | 724,2    | 631,3    | 35       | 21,6    | 2,0     | 4,9%    |
| Ennaki               | 33,00    | -0,75% | -0,03%  | 36,00    | 32,00    | 685      | 6,4     | 1,1     | 6,5%    |
| Eqdom                | 1.041,0  | -0,86% | -19,11% | 1.287,0  | 1.040,0  | 2.174    | 19,6    | 1,2     | 5,3%    |
| Fenie Brossette      | 202,9    | 8,01%  | 90,61%  | 202,9    | 105,1    | 14.429   | 36,4    | 2,1     | 0,0%    |
| HPS                  | 620,0    | 0,00%  | 2,14%   | 691,0    | 601,0    | 724      | 43,6    | 5,7     | 1,1%    |
| IAM                  | 111,40   | -1,33% | 35,84%  | 116,00   | 82,90    | 30.778   | 16,0    | 6,6     | 1,3%    |
| IB Maroc             | 39,35    | 8,40%  | 12,69%  | 43,00    | 32,80    | 191      | N.S     | N.S     | 0,0%    |
| Immoyente            | 91,00    | -0,22% | 1,11%   | 92,35    | 88,50    | 2.218    | 17,4    | 1,0     | 5,8%    |
| Involys              | 97,1     | 0,41%  | 0,90%   | 105,0    | 96,60    | 47       | 21,2    | 0,4     | 0,0%    |
| Jet Contractors      | 2.480,0  | -0,80% | 31,22%  | 2.698,0  | 2.078,0  | 3.429    | N.S     | 6,4     | 0,3%    |
| Label Vie            | 4.020,0  | 0,00%  | -4,29%  | 4.400,0  | 3.900,0  | 77       | 22,2    | 3,4     | 2,5%    |
| LafargeHolcim Maroc  | 1.931,0  | 1,36%  | -0,21%  | 2.050,0  | 1.900,0  | 8        | 29,1    | 4,0     | 3,4%    |
| Lesieur Cristal      | 266,1    | 0,00%  | -11,30% | 290,0    | 266,1    | 171      | 70,0    | 3,9     | 0,8%    |
| M2M Group            | 529,0    | -0,19% | 0,00%   | 564,0    | 516,0    | 10       | 36,8    | 2,5     | 0,0%    |
| Maghreb Oxygène      | 470,0    | 6,82%  | 91,80%  | 582,9    | 240,1    | 142      | 30,7    | 1,2     | 0,9%    |
| Maghrébaïl           | 940,0    | 0,00%  | 4,44%   | 940,0    | 900,0    | 0        | 9,6     | 1,1     | 5,3%    |
| Managem              | 3.900,0  | -1,02% | 34,99%  | 4.020,0  | 2.833,0  | 870      | N.S     | 4,2     | 0,8%    |
| Maroc Leasing        | 373,0    | -3,37% | 0,81%   | 392,2    | 370,0    | 1        | 10,5    | 0,9     | 3,8%    |
| Marsa Maroc          | 718,4    | 0,00%  | 34,03%  | 742,5    | 559,9    | 9.293    | 45,9    | 16,4    | 1,2%    |
| Med Paper            | 22,55    | 0,31%  | 9,84%   | 23,9     | 20,7     | 816      | 18,0    | 3,3     | 0,0%    |
| Microdata            | 780,0    | 0,00%  | 28,93%  | 810,1    | 629,0    | 0        | 20,1    | 6,9     | 5,0%    |
| Mutandis             | 310,0    | 0,00%  | 1,97%   | 342,0    | 305,0    | 1.443    | 22,5    | 1,9     | 3,4%    |
| Oulmès               | 1.296,0  | 5,97%  | 5,11%   | 1.381,0  | 1.222,0  | 2        | 37,0    | 3,5     | 1,7%    |
| Promopharm           | 978,1    | 0,00%  | 2,96%   | 1.034,0  | 950,0    | 0        | 17,9    | 1,8     | 0,0%    |
| Rebab                | 92,00    | 0,00%  | -8,00%  | 103,0    | 78,5     | 0        | N.S     | 0,7     | 0,0%    |
| RDS                  | 113,00   | 0,00%  | 50,27%  | 130,00   | 77,00    | 70.435   | N.S     | 0,7     | 0,0%    |
| Risma                | 290,0    | 1,75%  | 29,44%  | 310,0    | 224,5    | 168      | 26,4    | 2,7     | 2,1%    |
| S2M                  | 429,5    | -0,13% | 82,74%  | 430,0    | 248,5    | 604      | 14,4    | 3,6     | 0,0%    |
| Sanlam Maroc         | 1.826,0  | 0,00%  | -0,16%  | 2.030,0  | 1.756,0  | 0        | 9,6     | 1,3     | 4,4%    |
| Salafin              | 578,0    | 0,00%  | 5,47%   | 620,0    | 538,0    | 0        | 19,0    | 2,1     | 4,9%    |
| Samir                | 127,8    | 0,00%  | 0,00%   | 127,8    | 127,8    | 0        | N.S     | N.S     | 0,0%    |
| SBM                  | 2.350,0  | 0,00%  | -0,42%  | 2.479,0  | 2.291,0  | 4        | 17,4    | 3,9     | 5,4%    |
| SMI                  | 2.250,0  | 0,00%  | 14,16%  | 3.000,0  | 1.958,0  | 1.412    | 14,9    | 2,5     | 4,4%    |
| SNEP                 | 607,9    | 0,00%  | 2,17%   | 665,0    | 600,0    | 69       | N.S     | 1,9     | 0,0%    |
| Sonasid              | 1.405,0  | 1,08%  | 42,80%  | 1.576,0  | 1.050,0  | 1.222    | 50,2    | 3,0     | 2,1%    |
| Sothema              | 1.036,0  | -2,91% | 12,00%  | 1.163,0  | 925,0    | 1.086    | 26,6    | 4,5     | 1,6%    |
| SRM                  | 427,0    | -2,93% | 6,75%   | 496,0    | 396,1    | 67       | N.S     | 0,9     | 0,0%    |
| Stokvis Nord Afrique | 27,78    | 9,98%  | 69,70%  | 27,78    | 15,92    | 9.335    | N.S     | N.S     | 0,0%    |
| Stroc Industrie      | 45,80    | -0,52% | 8,92%   | 49,39    | 42,00    | 216      | N.S     | N.S     | 0,0%    |
| TAQA Morocco         | 1.603,0  | -4,01% | 19,63%  | 1.675,0  | 1.370,0  | 11.077   | 37,7    | 5,7     | 2,2%    |
| TGCC                 | 690,00   | -0,45% | 44,96%  | 725,8    | 510,0    | 7.094    | 37,7    | 12,0    | 1,2%    |
| TotalEnergies Maroc  | 1.597,0  | -0,19% | 6,47%   | 1.639,0  | 1.500,0  | 2        | 22,7    | 5,9     | 3,5%    |
| UNIMER               | 172,0    | 2,38%  | 1,18%   | 177,0    | 160,0    | 253      | N.S     | 2,0     | 0,0%    |
| Wafa Assurance       | 4.362,0  | -1,98% | -2,20%  | 4.890,0  | 4.336,0  | 500      | 19,6    | 1,6     | 3,4%    |
| Zellidja             | 134,6    | 5,98%  | 31,96%  | 158,0    | 108,0    | 1        | 23,0    | 1,4     | 0,0%    |
| MASI                 | 16.624,0 | -0,50% | 12,53%  | 17.086,6 | 15.087,3 | -        | 21,1    | 4,7     | 2,5%    |

Les multiples tiennent compte des prévisions 2024 rapportées à la capitalisation actuelle du marché boursier



Attijari  
Global Research



# CASABLANCA CLOSING

## EQUITY

### RÉSULTATS SEMESTRIELS 2024

| En MDH                        | Chiffre d'Affaires/PNB |         |        | Résultat d'Exploitation |         |          | Résultat Net (Part du Groupe) |         |          |
|-------------------------------|------------------------|---------|--------|-------------------------|---------|----------|-------------------------------|---------|----------|
|                               | S1 2024                | S1 2023 | Var    | S1 2024                 | S1 2023 | Var      | S1 2024                       | S1 2023 | Var      |
| Maroc Telecom                 | 18.260                 | 18.399  | -0,8%  | 5.935                   | 6.052   | -1,9%    | 2.943                         | 2.935   | 0,3%     |
| Cosumar                       | 4.983                  | 4.958   | 0,5%   | 685                     | 658     | 4,2%     | 412                           | 369     | 11,6%    |
| SBM                           | 1.115                  | 1.208   | -7,7%  | 119                     | 188     | -36,7%   | 75                            | 112     | -33,1%   |
| Lesieur Cristal               | 2.711                  | 3.039   | -10,8% | 131                     | 89      | 47,2%    | 79                            | 23      | +56 MDH  |
| Mutandis                      | 965                    | 960     | 0,6%   | 104                     | 81      | 28,2%    | 107                           | 39      | 177,0%   |
| Dari Couspate                 | 400                    | 428     | -6,4%  | 32                      | 22      | 45,4%    | 23                            | 16      | 47,6%    |
| Oulmès                        | 1.370                  | 1.165   | 17,6%  | 90                      | 62      | 44,8%    | 24                            | 21      | 15,3%    |
| Unimer                        | 570                    | 623     | -8,5%  | -2                      | -9      | +7 MDH   | -53                           | -45     | -8 MDH   |
| Attijariwafa bank             | 17.023                 | 14.605  | 16,6%  | 8.784                   | 6.661   | 31,9%    | 4.906                         | 3.614   | 35,7%    |
| Bank Of Africa                | 9.572                  | 8.377   | 14,3%  | 3.611                   | 2.799   | 29,0%    | 1.942                         | 1.414   | 37,3%    |
| BCP                           | 12.838                 | 11.740  | 9,4%   | 4.565                   | 4.167   | 9,6%     | 2.584                         | 2.345   | 10,2%    |
| CFG Bank                      | 424                    | 309     | 37,5%  | 140                     | 91      | 53,7%    | 109                           | 65      | 68,3%    |
| Crédit du Maroc               | 1.606                  | 1.426   | 12,6%  | 712                     | 534     | 33,2%    | 391                           | 286     | 36,8%    |
| CIH Bank                      | 2.333                  | 2.219   | 5,2%   | 788                     | 788     | 0,0%     | 442                           | 413     | 7,1%     |
| BMCI                          | 1.887                  | 1.695   | 11,4%  | 380                     | 364     | 4,6%     | 211                           | 217     | -3,0%    |
| SANLAM Maroc                  | 3.535                  | 3.493   | 1,2%   | 539                     | 234     | 130,6%   | 376                           | 208     | 80,7%    |
| Wafa Assurance                | 7.100                  | 6.533   | 8,7%   | 758                     | 606     | 25,2%    | 643                           | 550     | 16,8%    |
| AtlantaSanad                  | 3.096                  | 3.085   | 0,3%   | 305                     | 302     | 0,9%     | 250                           | 245     | 2,0%     |
| AFMA                          | 159                    | 144     | 10,6%  | 71                      | 66      | 7,0%     | 46                            | 41      | 14,4%    |
| Agma Lahlou-Tazi              | 88                     | 84      | 4,2%   | 49                      | 48      | 0,8%     | 36                            | 34      | 4,7%     |
| TGCC                          | 3.543                  | 2.860   | 23,9%  | 409                     | 213     | 91,8%    | 259                           | 122     | 113,1%   |
| Delta Holding                 | 1.375                  | 1.323   | 3,9%   | 170                     | 137     | 23,5%    | 142                           | 79      | 81,4%    |
| SNEP                          | 256                    | 478     | -46,4% | -35                     | 5       | -39 MDH  | -32                           | -21     | -12 MDH  |
| Sonasid                       | 2.437                  | 2.543   | -4,2%  | 52                      | 56      | -7,9%    | 21                            | 19      | 12,7%    |
| Colorado                      | 282                    | 297     | -5,1%  | 34                      | 29      | 16,9%    | 21                            | 16      | 30,6%    |
| Aluminium du Maroc            | 605                    | 671     | -9,7%  | 59                      | 44      | 35,4%    | 23                            | 5       | +19 MDH  |
| Jet Contractors               | 1.380                  | 991     | 39,3%  | 197                     | 60      | +137 MDH | 89                            | 24      | +65 MDH  |
| LafargeHolcim Maroc           | 3.691                  | 4.130   | -10,6% | 1.460                   | 1.468   | -0,5%    | 756                           | 826     | -8,4%    |
| Ciments du Maroc              | 1.999                  | 2.159   | -7,4%  | 661                     | 666     | -0,7%    | 433                           | 438     | -1,2%    |
| Alliances                     | 1.209                  | 1.003   | 20,6%  | 243                     | 230     | 5,6%     | 165                           | 106     | 55,4%    |
| RDS                           | 92                     | 254     | -63,6% | 2                       | 14      | -83,7%   | -17                           | -8      | -9 MDH   |
| Addoha                        | 1.688                  | 1.406   | 20,0%  | 319                     | 148     | 116,1%   | 186                           | 95      | 94,7%    |
| Taqa Morocco                  | 5.651                  | 7.448   | -24,1% | 1.417                   | 1.379   | 2,8%     | 526                           | 458     | 14,8%    |
| TotalEnergies Marketing Maroc | 8.436                  | 8.208   | 2,8%   | 604                     | 175     | +429 MDH | 406                           | 97      | +309 MDH |
| Afrique Gaz                   | 4.253                  | 4.433   | -4,0%  | 551                     | 548     | 0,4%     | 353                           | 349     | 1,0%     |
| Label Vie                     | 7.783                  | 7.533   | 3,3%   | 304                     | 302     | 1,0%     | 259                           | 221     | 17,2%    |
| Auto Hall                     | 2.432                  | 2.197   | 10,7%  | 131                     | 57      | 130,5%   | 19                            | -12     | +31 MDH  |
| Auto Nejma                    | 1.319                  | 1.088   | 21,3%  | 155                     | 134     | 15,4%    | 81                            | 87      | -6,1%    |
| Marsa Maroc                   | 2.482                  | 2.119   | 17,1%  | 1.074                   | 769     | 39,8%    | 626                           | 433     | 44,6%    |
| Managem                       | 4.408                  | 4.182   | 5,4%   | 671                     | 643     | 4,4%     | 259                           | 305     | -15,2%   |
| CMT                           | 281                    | 275     | 2,1%   | 144                     | 139     | 3,4%     | 93                            | 91      | 3,1%     |
| SMI                           | 571                    | 532     | 7,4%   | 156                     | 66      | 135,4%   | 116                           | 44      | 164,6%   |
| Disway                        | 842                    | 924     | -8,9%  | 47                      | 58      | -19,4%   | 35                            | 39      | -10,2%   |
| Disty Technologies            | 247                    | 291     | -15,2% | 15                      | 16      | -6,1%    | 10                            | 12      | -14,3%   |
| HPS                           | 553                    | 545     | 1,6%   | 75                      | 93      | -19,5%   | 40                            | 46      | -12,3%   |
| Microdata                     | 555                    | 550     | 0,9%   | 81                      | 78      | 3,7%     | 61                            | 53      | 16,0%    |
| S2M                           | 148                    | 130     | 13,5%  | 10                      | 12      | -14,0%   | 7                             | 5       | 29,4%    |
| Involys                       | 20                     | 14      | 43,7%  | 2                       | -3      | +5 MDH   | 1                             | -4      | +5 MDH   |
| M2M Group                     | 55                     | 33      | 67,9%  | 9                       | -15     | +24 MDH  | 6                             | -21     | +28 MDH  |
| Maghrebail                    | 197                    | 165     | 19,1%  | 119                     | 107     | 10,6%    | 68                            | 63      | 8,1%     |
| Maroc Leasing                 | 127                    | 180     | -29,3% | 73                      | 83      | -12,3%   | 42                            | 46      | -8,0%    |
| Salafin                       | 186                    | 192     | -3,3%  | 75                      | 68      | 10,8%    | 42                            | 39      | 6,8%     |
| Eqdom                         | 278                    | 287     | -2,9%  | 92                      | 90      | 2,1%     | 62                            | 56      | 10,3%    |
| Aradei Capital                | 298                    | 295     | 0,9%   | 183                     | 185     | -1,1%    | 76                            | 74      | 3,2%     |
| Akdital                       | 1.249                  | 828     | 50,8%  | 205                     | 126     | 62,5%    | 113                           | 67      | 68,6%    |
| Sothema                       | 1.328                  | 1.184   | 12,1%  | 242                     | 216     | 12,2%    | 164                           | 152     | 7,7%     |
| Ennakl Automobiles            | 1.104                  | 1.047   | 5,5%   | 104                     | 88      | 17,5%    | 88                            | 68      | 28,8%    |
| Promopharm                    | 434                    | 383     | 13,3%  | 44                      | 43      | 3,8%     | 24                            | 25      | -4,6%    |
| CTM                           | 360                    | 293     | 22,8%  | 0                       | 11      | -98,9%   | 12                            | 19      | -34,6%   |
| Maghreb Oxygène               | 149                    | 145     | 3,1%   | 3                       | 5       | -25,9%   | 8                             | 9       | -9,0%    |
| Balima                        | 27                     | 27      | -3,1%  | 8                       | 4       | 86,6%    | 5                             | 2       | +4 MDH   |
| Med Paper                     | 49                     | 56      | -11,7% | 6                       | 6       | -1,9%    | 4                             | 3       | 16,8%    |
| Afric Industries              | 20                     | 19      | 5,8%   | 4                       | 3       | 47,1%    | 2                             | 2       | 38,2%    |
| Immorente Invest              | 38                     | 34      | 12,2%  | 24                      | 22      | 9,8%     | 17                            | 17      | -3,1%    |
| Fenie Brossette               | 343                    | 307     | 11,7%  | 12                      | 10      | 24,8%    | 8                             | 7       | 10,8%    |
| SRM                           | 141                    | 126     | 12,0%  | -8                      | -6      | -2 MDH   | -11                           | -9      | -1 MDH   |
| Zellidja                      | 343                    | 307     | 11,7%  | 11                      | 8       | 43,3%    | 3                             | 2       | 71,9%    |
| Rebab Company                 | 0                      | 0       | 0,0%   | 0                       | 0       | 0 MDH    | 0                             | 0       | +1 MDH   |
| Stroc Industrie               | 49                     | 49      | 0,5%   | -2                      | -5      | +3 MDH   | -7                            | -11     | +3 MDH   |
| IB Maroc.com                  | NC                     | NC      | -      | NC                      | NC      | -        | NC                            | NC      | -        |
| Stokvis Nord Afrique          | 69                     | 83      | -17,1% | -14                     | -9      | -5 MDH   | -24                           | -33     | +9 MDH   |
| Risma                         | 597                    | 594     | 0,5%   | 116                     | 135     | -14,0%   | 75                            | 82      | -8,8%    |
| DLM                           | NC                     | NC      | -      | NC                      | NC      | -        | NC                            | NC      | -        |





# CASABLANCA CLOSING

## EQUITY

### TABLEAU DES DIVIDENDES 2023

| Valeur                        | DPA 2023                 | DPA 2022                 | Var    | Date d'AGO | Date de détachement | Date de paiement |
|-------------------------------|--------------------------|--------------------------|--------|------------|---------------------|------------------|
| Addoha                        | 0                        | 0                        | -      | 25/06/2024 |                     |                  |
| AFMA                          | 55                       | 55                       | 0,0%   | 11/06/2024 | 03/09/2024          | 12/09/2024       |
| Africa Industries             | 20                       | 20                       | 0,0%   | 11/06/2024 | 16/07/2024          | 25/07/2024       |
| Afrikaia Gaz                  | 140                      | 140                      | 0,0%   | 21/03/2024 | 02/04/2024          | 16/04/2024       |
| Agma                          | 275                      | 255                      | 7,8%   | 29/05/2024 | 16/07/2024          | 25/07/2024       |
| Akdital                       | 6,00                     | 3,25                     | 84,6%  | 13/06/2024 | 31/07/2024          | 09/08/2024       |
| Alliances                     | 3,0                      | -                        | -      | 10/06/2024 | 11/07/2024          | 22/07/2024       |
| Aluminium du Maroc            | 90                       | 70                       | 28,6%  | 25/06/2024 | 01/08/2024          | 09/08/2024       |
| Aradei Capital                | 5,88                     | 19,19                    | 6,7%   | 28/06/2024 | 18/07/2024          | 29/07/2024       |
|                               | 14,59 [Div exceptionnel] |                          |        |            |                     |                  |
| AtlantaSanad                  | 5,7                      | 5,5                      | 3,6%   | 21/05/2024 | 20/06/2024          | 28/06/2024       |
| Attijariwafa bank             | 16,5                     | 15,5                     | 6,5%   | 11/06/2024 | 10/07/2024          | 19/07/2024       |
| Auto Hall                     | 2,0                      | 3,5                      | -42,9% | 29/05/2024 | 20/06/2024          | 01/07/2024       |
| Auto Nejma                    | 94                       | 110                      | 45,3%  | 08/04/2024 | 23/05/2024          | 03/06/2024       |
|                               |                          | 15 [Div exceptionnel]    |        |            |                     |                  |
| Balima                        | 5,5                      | 5,5                      | 0,0%   | 24/06/2024 | 16/07/2024          | 25/07/2024       |
| BCP                           | 10,0                     | 9,0                      | 11,1%  | 28/06/2024 | 19/07/2024          | 31/07/2024       |
| Bank of Africa                | 4                        | 4                        | 0,0%   | 25/06/2024 | 17/07/2024          | 26/07/2024       |
| BMCI                          | 18                       | 18                       | 0,0%   | 28/06/2024 | 17/07/2024          | 26/07/2024       |
| Cartier Saada                 | 0                        | 0                        | -      |            |                     |                  |
| Crédit du Maroc               | 34,2                     | 27,0                     | 26,7%  | 13/06/2024 | 09/07/2024          | 18/07/2024       |
| CFG Bank                      | 3,3                      | -                        | -      | 30/05/2024 | 11/06/2024          | 24/06/2024       |
| CIH Bank                      | 14                       | 14                       | 0,0%   | 13/06/2024 | 09/07/2024          | 18/07/2024       |
| Cimar                         | 60,0                     | 60,0                     | 16,7%  | 29/05/2024 | 02/07/2024          | 15/07/2024       |
|                               | 10 [Div exceptionnel]    |                          |        |            |                     |                  |
| CMT                           | 0                        | 60                       | -      |            |                     |                  |
| Colorado                      | 2,25                     | 2,0                      | 12,5%  | 15/05/2024 | 06/06/2024          | 20/06/2024       |
| Cosumar                       | 7,0                      | 7,0                      | 0,0%   | 06/06/2024 | 11/07/2024          | 22/07/2024       |
|                               | 3 [Div exceptionnel]     |                          |        |            |                     |                  |
| CTM                           | 15,0                     | 25,0                     | -40,0% | 10/06/2024 | 10/09/2024          | 23/09/2024       |
| Dari Couspate                 | 120                      | 85                       | 41,2%  | 28/06/2024 | 18/07/2024          | 29/07/2024       |
| Delta Holding                 | 1,5                      | 1,4                      | 7,1%   | 16/05/2024 | 10/07/2024          | 19/07/2024       |
| Disty Technologies            | 15                       | 10                       | 50,0%  | 06/06/2024 | 09/07/2024          | 18/07/2024       |
| Disway                        | 35                       | 35                       | 0,0%   | 17/05/2024 | 25/06/2024          | 04/07/2024       |
| Delattre Levivier Maroc       | 0                        | 0                        | -      |            |                     |                  |
| Ennaki Automobiles            | 2,14                     | 1,89                     | 13,2%  | 19/04/2024 | 10/07/2024          | 19/07/2024       |
| Eqdom                         | 55,0                     | 55,0                     | 0,0%   | 30/05/2024 | 20/06/2024          | 01/07/2024       |
| Fenie Brossette               | 0                        | 0                        | -      | 25/06/2024 |                     |                  |
| HPS                           | 6,8                      | 6,0                      | 13,3%  | 26/06/2024 | 17/07/2024          | 26/07/2024       |
| IB Maroc                      | 0                        | 0                        | -      |            |                     |                  |
| Immorente                     | 1,0                      | 1,0                      | 4,0%   | 04/04/2024 | 22/04/2024          | 30/04/2024       |
|                               | 2,2                      | 2,0                      |        |            | 11/06/2024          | 24/06/2024       |
|                               | 1,0                      | 1,0                      |        |            | 19/09/2024          | 30/09/2024       |
|                               | 1,0                      | 1,0                      |        |            | 11/12/2024          | 20/12/2024       |
| Involys                       | 0                        | 0                        | -      | 28/06/2024 |                     |                  |
| Jet Contractors               | 7                        | 0                        | -      | 30/05/2024 | 09/07/2024          | 18/07/2024       |
| Label Vie                     | 96,8                     | 86,4                     | 12,0%  | 03/06/2024 | 20/06/2024          | 01/07/2024       |
| LafargeHolcim Maroc           | 66                       | 66                       | 0,0%   | 23/05/2024 | 06/06/2024          | 20/06/2024       |
| Lesieur Cristal               | 2,0                      | 4,5                      | -55,6% | 15/05/2024 | 26/06/2024          | 05/07/2024       |
| M2M Group                     | 0                        | 0                        | -      | 26/06/2024 |                     |                  |
| Maghreb Oxygène               | 4,0                      | 4,0                      | 0,0%   | 21/03/2024 | 03/04/2024          | 16/04/2024       |
| Maghrébaïl                    | 50                       | 50                       | 0,0%   | 29/05/2024 | 06/08/2024          | 15/08/2024       |
| Managem                       | 30,0                     | 30,0                     | 0,0%   | 06/06/2024 | 20/06/2024          | 01/07/2024       |
| Maroc Leasing                 | 14                       | 14                       | 0,0%   | 10/05/2024 | 18/09/2024          | 27/09/2024       |
| Maroc Telecom                 | 4,2                      | 2,2                      | 91,8%  | 28/03/2024 | 03/09/2024          | 12/09/2024       |
| Marsa Maroc                   | 9                        | 8                        | 6,3%   | 25/06/2024 | 24/07/2024          | 07/08/2024       |
| Med Paper                     | 0,0                      | 0,0                      | -      | 27/06/2024 |                     |                  |
| Microdata                     | 34                       | 25                       | 36,0%  | 26/06/2024 | 15/07/2024          | 24/07/2024       |
| Mutandis                      | 10,5                     | 8,5                      | 23,5%  | 03/04/2024 | 27/06/2024          | 10/07/2024       |
| TGCC                          | 8                        | 6                        | 25,0%  | 07/06/2024 | 12/07/2024          | 23/07/2024       |
| Oulmès                        | 22,0                     | 16,5                     | 33,3%  | 14/05/2024 | 26/06/2024          | 05/07/2024       |
| Promopharm                    | 0                        | 40                       | -      | 20/06/2024 |                     |                  |
| RDS                           | 0,0                      | 0,0                      | -      | 05/06/2024 |                     |                  |
| Rebab Company                 | 0                        | 0                        | -      | 24/06/2024 |                     |                  |
| Risma                         | 6,0                      | 0,0                      | -      | 20/06/2024 | 18/07/2024          | 29/07/2024       |
| S2M                           | 0                        | 0                        | -      | 27/06/2024 |                     |                  |
| SANLAM Maroc                  | 77,0                     | 36,0                     | 113,9% | 06/06/2024 | 22/08/2024          | 30/08/2024       |
| Salafin                       | 14,3                     | 13,5                     | 5,6%   | 14/05/2024 | 27/05/2024          | 05/06/2024       |
|                               | 14,25 [Div exceptionnel] | 13,50 [Div exceptionnel] |        |            |                     |                  |
| SBM                           | 160,0                    | 145,5                    | -      | 07/05/2024 | 06/06/2024          | 20/06/2024       |
| SMI                           | 80                       | 0                        | -      | 06/06/2024 | 20/06/2024          | 01/07/2024       |
| SNEP                          | 0,0                      | 16,0                     | -      | 26/06/2024 |                     |                  |
| Sonasid                       | 21                       | 30                       | -30,0% | 14/06/2024 | 12/07/2024          | 23/07/2024       |
| Sothema                       | 17,0                     | 25,0                     | -32,0% | 22/05/2024 | 21/06/2024          | 02/07/2024       |
| SRM                           | 0                        | 0                        | -      | 14/06/2024 |                     |                  |
| Stokvis                       | 0,0                      | 0,0                      | -      | 10/05/2024 |                     |                  |
| Stroc Industrie               | 0                        | 0                        | -      | 28/06/2024 |                     |                  |
| Taqa Morocco                  | 35,0                     | 35,0                     | 0,0%   | 23/05/2024 | 20/06/2024          | 28/06/2024       |
| Timar                         | 0                        | 0                        | -      | 28/05/2024 |                     |                  |
| TotalEnergies Marketing Maroc | 56,0                     | 56,0                     | -      | 06/06/2024 | 19/06/2024          | 27/06/2024       |
| Unimer                        | 1                        | 1                        | -      | 27/06/2024 | 09/09/2024          | 20/09/2024       |
| Wafa Assurance                | 140,0                    | 130,0                    | 7,7%   | 15/05/2024 | 11/06/2024          | 26/06/2024       |
| Zellidja                      | 0                        | 0                        | -      | 24/06/2024 |                     |                  |

#### Attijari Global Research

Mahat Zerhouni  
+212 529 03 68 16  
m.zerhouni@attijari.ma

#### Attijari Intermédiation

Anis Hares  
+212 529 03 68 34

Alae Yahya  
+212 529 03 68 15

Sofia Mohcine  
+212 522 49 59 52

Mehdi Benckroun  
+212 529 03 68 14



Attijari  
Global Research