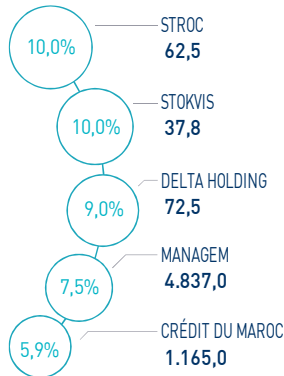


### INDICATEURS D'ACTIVITÉ

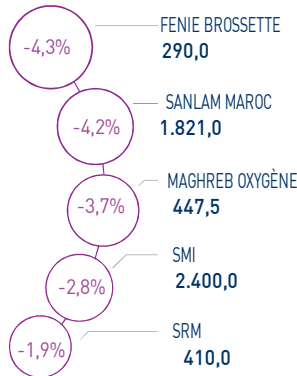
<b>  MASI  </b> 17.193 pts	<b>  MSI20  </b> 1.396 pts	<b>  CAPI  </b> 888 MMDH	<b>  VOLUME  </b> 1.112 MDH
↗ Daily 2,10%	↗ Daily 2,16%	↗ Plus haut 888	MC 1.112
↗ YTD 16,38%	↗ YTD 17,05%	↘ Plus bas 766	MB -

### PERFORMANCES QUOTIDIENNES

#### HAUSSES SIGNIFICATIVES



#### BAISSES SIGNIFICATIVES

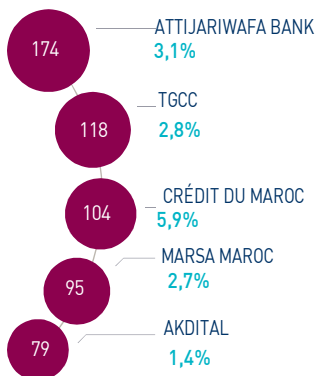


Au terme de la séance d'aujourd'hui, l'indice MASI enregistre une hausse significative de +2,10% à 17.193 points. Dans ce contexte, la performance annuelle du marché s'élève à 16,38%.

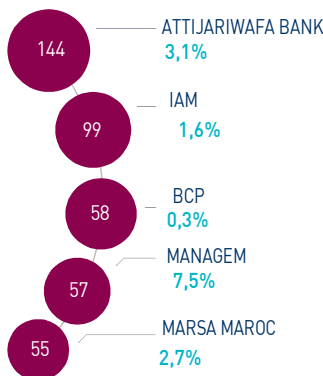
Stroc affiche la plus forte hausse de la séance, soit +10,0%.

A l'opposé, Fenie Brossette enregistre la baisse la plus élevée de cette séance, soit une contre-performance de -4,3%.

#### LES PLUS ACTIVES (MDH)



#### LES PLUS GRANDES CAPI. (MMDH)



Le marché central enregistre un flux de transactions de 1.112 MDH.

Attijariwafa bank, TGCC et Crédit Du Maroc sont les valeurs les plus actives de cette séance, représentant ainsi 36% du total des échanges.

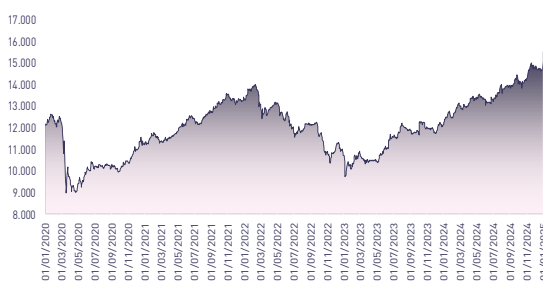
#### Attijari Global Research

Mahat Zerhouni  
+212 529 03 68 16  
m.zerhouni@attijari.ma

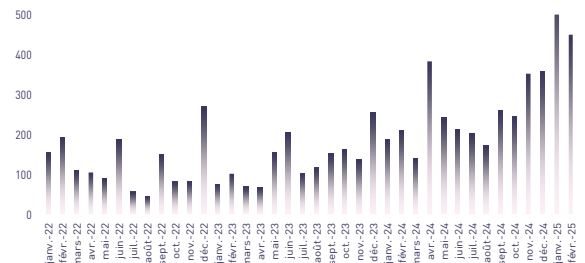
#### Attijari Intermédiation

Anis Hares  
+212 529 03 68 34  
Alae Yahya  
+212 529 03 68 15  
Sofia Mohcine  
+212 529 03 68 21  
Mehdi Benckroun  
+212 529 03 68 14

### ÉVOLUTION DE L'INDICE MASI (pts)



### VMQ-BASE MENSUELLE (MDH)



### PUBLICATIONS ÉCONOMIQUES / FINANCIÈRES

**| 19 Mar. | 2025**

En 2024, Agma affiche un RNPG en hausse de +5% à 67 MDH. Le DPA est relevé à 300 DH.

**| 19 Mar. | 2025**

Label Vie annonce qu'après l'ouverture de 61 magasins Supeco en 2024, le Groupe prévoit l'ouverture de 80 nouveaux magasins Supeco en 2025.

**| 19 Mar. | 2025**

Bank Al-Maghrib a décidé de réduire son taux directeur de 25 PBS à 2,25%.

**| 19 Mar. | 2025**

FMI a approuvé le décaissement en faveur du Maroc de la troisième tranche au titre de la Facilité pour la Résilience et la Durabilité (FRD) pour un montant de 496 M\$.



Attijari  
Global Research



# CASABLANCA CLOSING

## EQUITY

### RÉSUMÉ DE LA SÉANCE DU 19/03/2025

19/03/2025	Clôture	Veille	Année	Max 2025	Min 2025	Quantité	P/E 24E	P/B 24E	D/Y 24E
Addoha	41,16	0,64%	4,73%	46,56	40,00	679.011	63,6	1,8	0,0%
AFMA	1.190,0	-0,50%	8,08%	1.196,0	1.080,0	23	18,0	19,2	4,6%
Afric Industries	325,0	-0,43%	6,93%	335,0	299,0	126	19,8	2,2	6,2%
Afrikaia Gaz	4.615,0	3,71%	22,74%	4.847,0	3.759,0	41	21,2	4,9	3,8%
Agma	6.998,0	-0,01%	1,79%	7.000,0	6.466,0	1	21,1	8,9	4,0%
Akdital	1.212,0	1,42%	15,21%	1.226,0	1.100,0	65.851	72,7	6,6	0,6%
Alliances	559,0	1,64%	16,46%	610,5	506,0	71.324	43,0	3,4	0,5%
Aluminium du Maroc	1.625,0	0,00%	12,69%	1.627,0	1.400,0	3	18,9	3,1	6,2%
Aradei Capital	480,0	0,00%	0,01%	495,0	470,0	19.097	21,6	1,2	4,5%
AtlantaSanad	142,0	0,00%	11,37%	167,8	125,3	93.191	19,2	3,6	4,2%
Attijariwafa bank	670,1	3,08%	17,77%	670,1	583,0	259.539	15,6	2,3	2,6%
Auto Hall	76,06	2,78%	15,24%	79,00	64,20	6.310	N.S	2,6	2,6%
Auto Nejma	2.068,0	0,00%	0,00%	2.068,0	2.068,0	0	13,1	1,7	4,5%
Balima	229,0	1,33%	4,57%	231,8	219,0	13	39,9	3,2	2,4%
BCP	283,0	0,32%	2,91%	290,0	276,0	212.750	12,5	1,4	3,7%
BoA	196,9	0,97%	-3,95%	215,1	185,0	144.189	13,1	1,5	3,6%
BMCI	630,0	0,00%	8,62%	665,0	595,0	38	20,5	1,1	3,8%
Cartier Saada	34,50	1,47%	-1,43%	35,98	32,00	434	18,6	1,2	0,0%
CFG Bank	230,0	0,44%	3,60%	252,0	224,0	57.304	31,4	4,5	1,5%
CIH Bank	439,0	2,09%	11,14%	475,0	395,0	5.075	16,5	1,9	3,6%
Cimar	1.910,0	0,53%	1,60%	2.008,0	1.870,0	20.284	27,1	8,0	3,7%
CMGP Group	315,0	0,64%	8,62%	366,0	305,5	85.283	30,1	2,3	2,0%
CMT	1.820,0	4,00%	12,62%	1.980,0	1.620,0	801	14,9	3,3	2,7%
Colorado	59,00	-1,67%	5,36%	62,0	57,5	1.100	21,4	2,8	4,2%
Cosumar	206,0	1,98%	8,42%	215,0	187,0	144.072	22,6	3,3	3,9%
Crédit du Maroc	1.165,0	5,91%	25,27%	1.180,0	950,0	90.529	18,0	1,7	3,9%
CTM	1.133,0	3,28%	3,28%	1.239,0	1.023,0	366	16,6	3,5	1,3%
Dari Couspate	3.201,0	0,00%	-7,22%	3.719,0	3.201,0	0	19,9	2,7	3,7%
Delattre Levivier	40,00	0,00%	0,00%	40,00	40,00	0	N.S	N.S	0,0%
Delta Holding	72,50	9,02%	27,19%	72,50	58,00	53.787	24,0	2,6	2,2%
Diac Salaf	26,25	0,00%	0,00%	26,25	26,25	0	N.S	N.S	0,0%
Disty Technologies	301,0	0,33%	15,99%	327,0	269,9	2.021	17,4	1,7	5,0%
Disway	777,9	1,03%	21,93%	777,9	631,3	3.034	23,3	2,2	4,5%
Ennaki	33,50	0,06%	1,48%	36,00	32,00	8.964	6,5	1,1	6,4%
Eqdom	1.063,0	1,43%	-17,40%	1.287,0	1.040,0	875	20,0	1,2	5,2%
Fenie Brossette	290,0	-4,29%	172,43%	303,0	105,1	19.247	52,1	3,0	0,0%
HPS	624,4	1,86%	2,87%	691,0	600,0	642	43,9	5,7	1,1%
IAM	112,20	1,63%	36,81%	116,00	82,90	427.078	16,1	6,6	1,3%
IB Maroc	39,97	2,49%	14,46%	43,00	32,80	160	N.S	N.S	0,0%
Immoyente	92,00	0,77%	2,22%	92,35	88,50	7.565	17,6	1,0	5,8%
Involys	102,0	0,00%	6,00%	105,0	96,60	0	22,3	0,4	0,0%
Jet Contractors	2.690,0	3,46%	42,33%	2.698,0	2.078,0	15.683	N.S	6,9	0,3%
Label Vie	4.400,0	4,76%	4,76%	4.400,0	3.900,0	900	24,3	3,8	2,3%
LafargeHolcim Maroc	1.905,0	0,26%	-1,55%	2.050,0	1.893,0	10.802	28,7	3,9	3,5%
Lesieur Cristal	278,9	1,42%	-7,03%	290,0	265,1	320	N.S	4,1	0,7%
M2M Group	505,0	0,60%	-4,54%	564,0	502,0	9	35,1	2,4	0,0%
Maghreb Oxygène	447,5	-3,73%	82,62%	582,9	240,1	154	29,3	1,2	0,9%
Maghrébaïl	940,0	0,00%	4,44%	940,0	900,0	0	9,6	1,1	5,3%
Managem	4.837,0	7,49%	67,43%	4.837,0	2.833,0	1.183	N.S	5,2	0,6%
Maroc Leasing	372,0	0,00%	0,54%	392,2	370,0	58	10,4	0,9	3,8%
Marsa Maroc	749,6	2,68%	39,85%	749,6	559,9	127.301	47,9	17,2	1,1%
Med Paper	22,10	-0,67%	7,65%	23,9	20,7	1.339	17,6	3,3	0,0%
Microdata	805,0	1,89%	33,06%	810,1	629,0	1.280	20,7	7,1	4,8%
Mutandis	310,0	0,65%	1,97%	342,0	300,0	6.603	22,5	1,9	3,4%
Oulmès	1.250,0	2,21%	1,38%	1.381,0	1.222,0	21	35,7	3,4	1,8%
Promopharm	995,0	0,00%	4,74%	1.034,0	938,0	0	18,2	1,9	0,0%
Rebab	91,00	0,00%	-9,00%	103,0	78,5	0	N.S	0,6	0,0%
RDS	114,05	-0,65%	51,66%	130,00	77,00	61.318	N.S	0,7	0,0%
Risma	310,0	3,33%	38,36%	310,0	224,5	32.917	28,2	2,9	1,9%
S2M	438,0	-0,45%	86,38%	440,0	248,5	1.637	14,7	3,7	0,0%
Sanlam Maroc	1.821,0	-4,16%	-0,44%	2.030,0	1.756,0	49	9,6	1,3	4,4%
Salafin	579,9	0,35%	5,82%	620,0	538,0	54.156	19,1	2,1	4,9%
Samir	127,8	0,00%	0,00%	127,8	127,8	0	N.S	N.S	0,0%
SBM	2.350,0	1,91%	-0,42%	2.479,0	2.291,0	4.624	17,4	3,9	5,4%
SMI	2.400,0	-2,79%	21,77%	3.000,0	1.958,0	867	15,9	2,7	4,2%
SNEP	647,0	2,54%	8,74%	665,0	590,0	6.998	N.S	2,1	0,0%
Sonasid	1.711,0	3,70%	73,90%	1.711,0	1.050,0	9.389	61,2	3,6	1,8%
Sothema	1.078,0	0,28%	16,54%	1.163,0	925,0	716	27,6	4,7	1,6%
SRM	410,0	-1,91%	2,50%	496,0	396,1	215	N.S	0,9	0,0%
Stokvis Nord Afrique	37,82	9,97%	131,03%	37,82	15,92	53.982	N.S	N.S	0,0%
Stroc Industrie	62,53	9,99%	48,70%	62,53	42,00	8.875	N.S	N.S	0,0%
TAQA Morocco	1.798,0	4,53%	34,18%	1.798,0	1.370,0	12.878	42,3	6,4	1,9%
TGCC	730,00	2,82%	53,36%	730,00	510,00	162.109	39,9	12,7	1,1%
TotalEnergies Maroc	1.580,0	-1,25%	5,33%	1.639,0	1.500,0	1.958	22,4	5,8	3,5%
UNIMER	172,0	0,00%	1,18%	177,0	160,0	0	N.S	2,0	0,0%
Wafa Assurance	4.600,0	0,00%	3,14%	4.890,0	4.336,0	253	20,7	1,7	3,3%
Zellidja	150,0	5,63%	47,06%	158,0	108,0	116	25,7	1,6	0,0%
MASI	17.193,0	2,10%	16,38%	17.193,0	15.087,3	-	22,0	4,9	2,4%

Les multiples tiennent compte des prévisions 2024 rapportées à la capitalisation actuelle du marché boursier



Attijari  
Global Research



# CASABLANCA CLOSING

## EQUITY

### RÉSULTATS SEMESTRIELS 2024

En MDH	Chiffre d'Affaires/PNB			Résultat d'Exploitation			Résultat Net (Part du Groupe)		
	S1 2024	S1 2023	Var	S1 2024	S1 2023	Var	S1 2024	S1 2023	Var
Maroc Telecom	18.260	18.399	-0,8%	5.935	6.052	-1,9%	2.943	2.935	0,3%
Cosumar	4.983	4.958	0,5%	685	658	4,2%	412	369	11,6%
SBM	1.115	1.208	-7,7%	119	188	-36,7%	75	112	-33,1%
Lesieur Cristal	2.711	3.039	-10,8%	131	89	47,2%	79	23	+56 MDH
Mutandis	965	960	0,6%	104	81	28,2%	107	39	177,0%
Dari Couspate	400	428	-6,4%	32	22	45,4%	23	16	47,6%
Oulmès	1.370	1.165	17,6%	90	62	44,8%	24	21	15,3%
Unimer	570	623	-8,5%	-2	-9	+7 MDH	-53	-45	-8 MDH
Attijariwafa bank	17.023	14.605	16,6%	8.784	6.661	31,9%	4.906	3.614	35,7%
Bank Of Africa	9.572	8.377	14,3%	3.611	2.799	29,0%	1.942	1.414	37,3%
BCP	12.838	11.740	9,4%	4.565	4.167	9,6%	2.584	2.345	10,2%
CFG Bank	424	309	37,5%	140	91	53,7%	109	65	68,3%
Crédit du Maroc	1.606	1.426	12,6%	712	534	33,2%	391	286	36,8%
CIH Bank	2.333	2.219	5,2%	788	788	0,0%	442	413	7,1%
BMCI	1.887	1.695	11,4%	380	364	4,6%	211	217	-3,0%
SANLAM Maroc	3.535	3.493	1,2%	539	234	130,6%	376	208	80,7%
Wafa Assurance	7.100	6.533	8,7%	758	606	25,2%	643	550	16,8%
AtlantaSanad	3.096	3.085	0,3%	305	302	0,9%	250	245	2,0%
AFMA	159	144	10,6%	71	66	7,0%	46	41	14,4%
Agma Lahlou-Tazi	88	84	4,2%	49	48	0,8%	36	34	4,7%
TGCC	3.543	2.860	23,9%	409	213	91,8%	259	122	113,1%
Delta Holding	1.375	1.323	3,9%	170	137	23,5%	142	79	81,4%
SNEP	256	478	-46,4%	-35	5	-39 MDH	-32	-21	-12 MDH
Sonacid	2.437	2.543	-4,2%	52	56	-7,9%	21	19	12,7%
Colorado	282	297	-5,1%	34	29	16,9%	21	16	30,6%
Aluminium du Maroc	605	671	-9,7%	59	44	35,4%	23	5	+19 MDH
Jet Contractors	1.380	991	39,3%	197	60	+137 MDH	89	24	+65 MDH
LafargeHolcim Maroc	3.691	4.130	-10,6%	1.460	1.468	-0,5%	756	826	-8,4%
Ciments du Maroc	1.999	2.159	-7,4%	661	666	-0,7%	433	438	-1,2%
Alliances	1.209	1.003	20,6%	243	230	5,6%	165	106	55,4%
RDS	92	254	-63,6%	2	14	-83,7%	-17	-8	-9 MDH
Addoha	1.688	1.406	20,0%	319	148	116,1%	186	95	94,7%
Taqa Morocco	5.651	7.448	-24,1%	1.417	1.379	2,8%	526	458	14,8%
TotalEnergies Marketing Maroc	8.436	8.208	2,8%	604	175	+429 MDH	406	97	+309 MDH
Afrique Gaz	4.253	4.433	-4,0%	551	548	0,4%	353	349	1,0%
Label Vie	7.783	7.533	3,3%	304	302	1,0%	259	221	17,2%
Auto Hall	2.432	2.197	10,7%	131	57	130,5%	19	-12	+31 MDH
Auto Nejma	1.319	1.088	21,3%	155	134	15,4%	81	87	-6,1%
Marsa Maroc	2.482	2.119	17,1%	1.074	769	39,8%	626	433	44,6%
Managem	4.408	4.182	5,4%	671	643	4,4%	259	305	-15,2%
CMT	281	275	2,1%	144	139	3,4%	93	91	3,1%
SMI	571	532	7,4%	156	66	135,4%	116	44	164,6%
Disway	842	924	-8,9%	47	58	-19,4%	35	39	-10,2%
Disty Technologies	247	291	-15,2%	15	16	-6,1%	10	12	-14,3%
HPS	553	545	1,6%	75	93	-19,5%	40	46	-12,3%
Microdata	555	550	0,9%	81	78	3,7%	61	53	16,0%
S2M	148	130	13,5%	10	12	-14,0%	7	5	29,4%
Involys	20	14	43,7%	2	-3	+5 MDH	1	-4	+5 MDH
M2M Group	55	33	67,9%	9	-15	+24 MDH	6	-21	+28 MDH
Maghrebail	197	165	19,1%	119	107	10,6%	68	63	8,1%
Maroc Leasing	127	180	-29,3%	73	83	-12,3%	42	46	-8,0%
Salafin	186	192	-3,3%	75	68	10,8%	42	39	6,8%
Eqdom	278	287	-2,9%	92	90	2,1%	62	56	10,3%
Aradei Capital	298	295	0,9%	183	185	-1,1%	76	74	3,2%
Akdital	1.249	828	50,8%	205	126	62,5%	113	67	68,6%
Sothema	1.328	1.184	12,1%	242	216	12,2%	164	152	7,7%
Ennakl Automobiles	1.104	1.047	5,5%	104	88	17,5%	88	68	28,8%
Promopharm	434	383	13,3%	44	43	3,8%	24	25	-4,6%
CTM	360	293	22,8%	0	11	-98,9%	12	19	-34,6%
Maghreb Oxygène	149	145	3,1%	3	5	-25,9%	8	9	-9,0%
Balima	27	27	-3,1%	8	4	86,6%	5	2	+4 MDH
Med Paper	49	56	-11,7%	6	6	-1,9%	4	3	16,8%
Afric Industries	20	19	5,8%	4	3	47,1%	2	2	38,2%
Immorente Invest	38	34	12,2%	24	22	9,8%	17	17	-3,1%
Fenie Brossette	343	307	11,7%	12	10	24,8%	8	7	10,8%
SRM	141	126	12,0%	-8	-6	-2 MDH	-11	-9	-1 MDH
Zellidja	343	307	11,7%	11	8	43,3%	3	2	71,9%
Rebab Company	0	0	0,0%	0	0	0 MDH	0	0	+1 MDH
Stroc Industrie	49	49	0,5%	-2	-5	+3 MDH	-7	-11	+3 MDH
IB Maroc.com	NC	NC	-	NC	NC	-	NC	NC	-
Stokvis Nord Afrique	69	83	-17,1%	-14	-9	-5 MDH	-24	-33	+9 MDH
Risma	597	594	0,5%	116	135	-14,0%	75	82	-8,8%
DLM	NC	NC	-	NC	NC	-	NC	NC	-





# CASABLANCA CLOSING

## EQUITY

### TABLEAU DES DIVIDENDES 2023

Valeur	DPA 2023	DPA 2022	Var	Date d'AGO	Date de détachement	Date de paiement
Addoha	0	0	-	25/06/2024		
AFMA	55	55	0,0%	11/06/2024	03/09/2024	12/09/2024
Africa Industries	20	20	0,0%	11/06/2024	16/07/2024	25/07/2024
Afrikaia Gaz	140	140	0,0%	21/03/2024	02/04/2024	16/04/2024
Agma	275	255	7,8%	29/05/2024	16/07/2024	25/07/2024
Akdital	6,00	3,25	84,6%	13/06/2024	31/07/2024	09/08/2024
Alliances	3,0	-	-	10/06/2024	11/07/2024	22/07/2024
Aluminium du Maroc	90	70	28,6%	25/06/2024	01/08/2024	09/08/2024
Aradei Capital	5,88	19,19	6,7%	28/06/2024	18/07/2024	29/07/2024
	14,59 [Div exceptionnel]					
AtlantaSanad	5,7	5,5	3,6%	21/05/2024	20/06/2024	28/06/2024
Attijariwafa bank	16,5	15,5	6,5%	11/06/2024	10/07/2024	19/07/2024
Auto Hall	2,0	3,5	-42,9%	29/05/2024	20/06/2024	01/07/2024
Auto Nejma	94	110	45,3%	08/04/2024	23/05/2024	03/06/2024
		15 [Div exceptionnel]				
Balima	5,5	5,5	0,0%	24/06/2024	16/07/2024	25/07/2024
BCP	10,0	9,0	11,1%	28/06/2024	19/07/2024	31/07/2024
Bank of Africa	4	4	0,0%	25/06/2024	17/07/2024	26/07/2024
BMCI	18	18	0,0%	28/06/2024	17/07/2024	26/07/2024
Cartier Saada	0	0	-			
Crédit du Maroc	34,2	27,0	26,7%	13/06/2024	09/07/2024	18/07/2024
CFG Bank	3,3	-	-	30/05/2024	11/06/2024	24/06/2024
CIH Bank	14	14	0,0%	13/06/2024	09/07/2024	18/07/2024
Cimar	60,0	60,0	16,7%	29/05/2024	02/07/2024	15/07/2024
	10 [Div exceptionnel]					
CMT	0	60	-			
Colorado	2,25	2,0	12,5%	15/05/2024	06/06/2024	20/06/2024
Cosumar	7,0	7,0	0,0%	06/06/2024	11/07/2024	22/07/2024
	3 [Div exceptionnel]					
CTM	15,0	25,0	-40,0%	10/06/2024	10/09/2024	23/09/2024
Dari Couspate	120	85	41,2%	28/06/2024	18/07/2024	29/07/2024
Delta Holding	1,5	1,4	7,1%	16/05/2024	10/07/2024	19/07/2024
Disty Technologies	15	10	50,0%	06/06/2024	09/07/2024	18/07/2024
Disway	35	35	0,0%	17/05/2024	25/06/2024	04/07/2024
Delattre Levivier Maroc	0	0	-			
Ennaki Automobiles	2,14	1,89	13,2%	19/04/2024	10/07/2024	19/07/2024
Eqdom	55,0	55,0	0,0%	30/05/2024	20/06/2024	01/07/2024
Fenie Brossette	0	0	-	25/06/2024		
HPS	6,8	6,0	13,3%	26/06/2024	17/07/2024	26/07/2024
IB Maroc	0	0	-			
Immorente	1,0	1,0	4,0%	04/04/2024	22/04/2024	30/04/2024
	2,2	2,0			11/06/2024	24/06/2024
	1,0	1,0			19/09/2024	30/09/2024
	1,0	1,0			11/12/2024	20/12/2024
Involys	0	0	-	28/06/2024		
Jet Contractors	7	0	-	30/05/2024	09/07/2024	18/07/2024
Label Vie	96,8	86,4	12,0%	03/06/2024	20/06/2024	01/07/2024
LafargeHolcim Maroc	66	66	0,0%	23/05/2024	06/06/2024	20/06/2024
Lesieur Cristal	2,0	4,5	-55,6%	15/05/2024	26/06/2024	05/07/2024
M2M Group	0	0	-	26/06/2024		
Maghreb Oxygène	4,0	4,0	0,0%	21/03/2024	03/04/2024	16/04/2024
Maghrébail	50	50	0,0%	29/05/2024	06/08/2024	15/08/2024
Managem	30,0	30,0	0,0%	06/06/2024	20/06/2024	01/07/2024
Maroc Leasing	14	14	0,0%	10/05/2024	18/09/2024	27/09/2024
Maroc Telecom	4,2	2,2	91,8%	28/03/2024	03/09/2024	12/09/2024
Marsa Maroc	9	8	6,3%	25/06/2024	24/07/2024	07/08/2024
Med Paper	0,0	0,0	-	27/06/2024		
Microdata	34	25	36,0%	26/06/2024	15/07/2024	24/07/2024
Mutandis	10,5	8,5	23,5%	03/04/2024	27/06/2024	10/07/2024
TGCC	8	6	25,0%	07/06/2024	12/07/2024	23/07/2024
Oulmès	22,0	16,5	33,3%	14/05/2024	26/06/2024	05/07/2024
Promopharm	0	40	-	20/06/2024		
RDS	0,0	0,0	-	05/06/2024		
Rebab Company	0	0	-	24/06/2024		
Risma	6,0	0,0	-	20/06/2024	18/07/2024	29/07/2024
S2M	0	0	-	27/06/2024		
SANLAM Maroc	77,0	36,0	113,9%	06/06/2024	22/08/2024	30/08/2024
Salafin	14,3	13,5	5,6%	14/05/2024	27/05/2024	05/06/2024
	14,25 [Div exceptionnel]	13,50 [Div exceptionnel]				
SBM	160,0	145,5	-	07/05/2024	06/06/2024	20/06/2024
SMI	80	0	-	06/06/2024	20/06/2024	01/07/2024
SNEP	0,0	16,0	-	26/06/2024		
Sonasid	21	30	-30,0%	14/06/2024	12/07/2024	23/07/2024
Sothema	17,0	25,0	-32,0%	22/05/2024	21/06/2024	02/07/2024
SRM	0	0	-	14/06/2024		
Stokvis	0,0	0,0	-	10/05/2024		
Stroc Industrie	0	0	-	28/06/2024		
Taqa Morocco	35,0	35,0	0,0%	23/05/2024	20/06/2024	28/06/2024
Timar	0	0	-	28/05/2024		
TotalEnergies Marketing Maroc	56,0	56,0	-	06/06/2024	19/06/2024	27/06/2024
Unimer	1	1	-	27/06/2024	09/09/2024	20/09/2024
Wafa Assurance	140,0	130,0	7,7%	15/05/2024	11/06/2024	26/06/2024
Zellidja	0	0	-	24/06/2024		

#### Attijari Global Research

Mahat Zerhouni  
+212 529 03 68 16  
m.zerhouni@attijari.ma

#### Attijari Intermédiation

Anis Hares  
+212 529 03 68 34

Alae Yahya  
+212 529 03 68 15

Sofia Mohcine  
+212 522 49 59 52

Mehdi Benckroun  
+212 529 03 68 14



Attijari  
Global Research