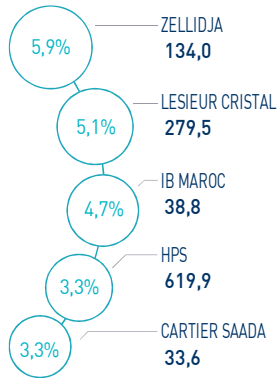


INDICATEURS D'ACTIVITÉ

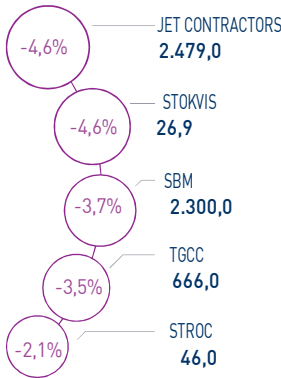
| | | | |
|--------------------------|--------------------------|------------------------|-------------------------|
| IASI 16.583 pts | MSI20 1.344 pts | CAPI 853 MMDH | VOLUME 121 MDH |
| ↘ Daily -0,16% | ↘ Daily -0,11% | ↗ Plus haut 876 | MC 121 |
| ↗ YTD 12,25% | ↗ YTD 12,64% | ↘ Plus bas 766 | MB - |

PERFORMANCES QUOTIDIENNES

HAUSSES SIGNIFICATIVES



BAISSES SIGNIFICATIVES

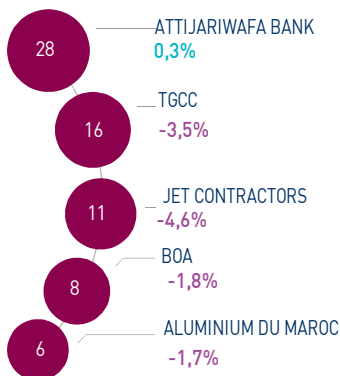


Au terme de la première séance de la semaine, l'indice MASI enregistre une baisse de -0,16% à 16.583 points. Dans ce contexte, la performance annuelle du marché ressort à 12,25%.

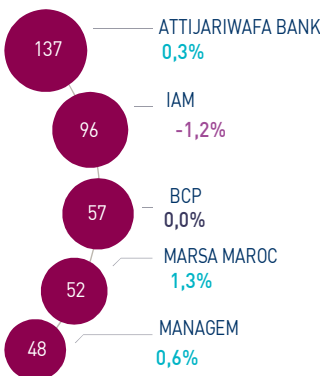
Zellidja affiche la plus forte hausse de la séance, soit +5,9%.

A l'opposé, Jet Contractors enregistre la baisse la plus élevée de cette séance, soit une contre-performance de -4,6%.

LES PLUS ACTIVES (MDH)



LES PLUS GRANDES CAPI. (MMDH)



Le marché central enregistre un flux de transactions de 121 MDH.

Attijariwafa bank, TGCC et Jet Contractors sont les trois valeurs les plus actives de cette séance, représentant ainsi 45% du total des échanges.

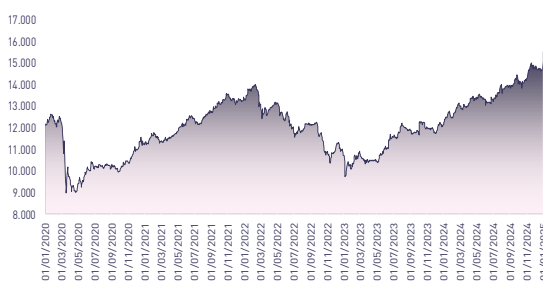
Attijari Global Research

Mahat Zerhouni
+212 529 03 68 16
m.zerhouni@attijari.ma

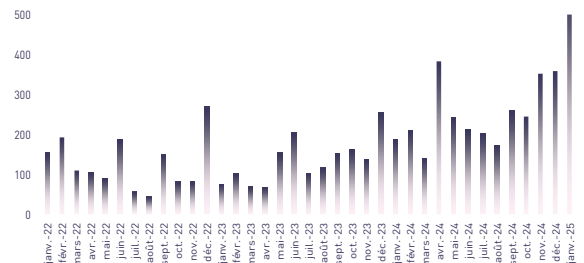
Attijari Intermédiation

Anis Hares
+212 529 03 68 34
Alae Yahya
+212 529 03 68 15
Sofia Mohcine
+212 529 03 68 21
Mehdi Benckroun
+212 529 03 68 14

ÉVOLUTION DE L'INDICE MASI (pts)



VMQ-BASE MENSUELLE (MDH)



PUBLICATIONS ÉCONOMIQUES / FINANCIÈRES

10 Mar. | 2025
En 2024, Disway affiche un RNPG en hausse de +20% à 79 MDH. Le DPA relevé à 40 DH.

07 Mar. | 2025
Les arrivées touristiques se sont élevées à 1.265.197 touristes en janvier 2025, en hausse de +27% en glissement annuel.

06 Mar. | 2025
En 2024, le résultats net d'Afric Industries ressort à 10 MDH contre 4 MDH une année auparavant, soit une hausse de +122,5%.

06 Mar. | 2025
Le cumul des ventes de voitures neuves au Maroc depuis le début de l'année ressort en progression de +34,6% à 30.755 unités.



CASABLANCA CLOSING

EQUITY

RÉSUMÉ DE LA SÉANCE DU 10/03/2025

| 10/03/2025 | Clôture | Veille | Année | Max 2025 | Min 2025 | Quantité | P/E 24E | P/B 24E | D/Y 24E |
|----------------------|----------|--------|---------|----------|----------|----------|---------|---------|---------|
| Addoha | 41,00 | 0,00% | 4,33% | 46,56 | 40,86 | 109.436 | 63,4 | 1,8 | 0,0% |
| AFMA | 1.160,0 | 0,43% | 5,36% | 1.160,0 | 1.080,0 | 1 | 17,6 | 18,8 | 4,7% |
| Afric Industries | 332,8 | -0,66% | 9,49% | 335,0 | 299,0 | 253 | 20,3 | 2,3 | 6,0% |
| Afrika Gaz | 4.510,0 | 0,22% | 19,95% | 4.847,0 | 3.759,0 | 2 | 20,7 | 4,8 | 3,9% |
| Agma | 6.999,0 | 0,00% | 1,80% | 7.000,0 | 6.466,0 | 0 | 21,1 | 8,9 | 4,0% |
| Akdital | 1.185,0 | 0,08% | 12,64% | 1.226,0 | 1.100,0 | 3.905 | 71,1 | 6,4 | 0,6% |
| Alliances | 560,0 | 0,36% | 16,67% | 610,5 | 506,0 | 5.099 | 43,1 | 3,4 | 0,5% |
| Aluminium du Maroc | 1.600,0 | -1,66% | 10,96% | 1.627,0 | 1.400,0 | 3.558 | 18,6 | 3,0 | 6,3% |
| Aradei Capital | 479,8 | -0,03% | -0,03% | 487,8 | 470,0 | 5.085 | 21,6 | 1,2 | 4,5% |
| AtlantaSanad | 147,8 | -1,50% | 15,88% | 167,8 | 125,3 | 3.767 | 20,0 | 3,8 | 4,0% |
| Attijariwafa bank | 637,1 | 0,33% | 11,97% | 670,0 | 583,0 | 43.348 | 14,8 | 2,2 | 2,7% |
| Auto Hall | 76,33 | 1,64% | 15,65% | 79,00 | 64,20 | 5.322 | N.S | 2,6 | 2,6% |
| Auto Nejma | 2.068,0 | 0,00% | 0,00% | 2.068,0 | 2.068,0 | 0 | 13,1 | 1,7 | 4,5% |
| Balima | 220,0 | 0,00% | 0,46% | 231,8 | 219,0 | 0 | 38,4 | 3,1 | 2,5% |
| BCP | 281,0 | 0,00% | 2,18% | 290,0 | 276,1 | 1.654 | 12,5 | 1,4 | 3,7% |
| BoA | 186,5 | -1,84% | -9,02% | 215,1 | 186,5 | 44.173 | 12,4 | 1,4 | 3,8% |
| BMCI | 632,0 | 1,94% | 8,97% | 665,0 | 595,0 | 4 | 20,5 | 1,1 | 3,8% |
| Cartier Saada | 33,56 | 3,26% | -4,11% | 35,98 | 32,00 | 270 | 18,1 | 1,1 | 0,0% |
| CFG Bank | 230,0 | -1,29% | 3,60% | 252,0 | 226,1 | 15.965 | 31,4 | 4,5 | 1,5% |
| CIH Bank | 450,0 | 0,00% | 13,92% | 475,0 | 395,0 | 263 | 16,9 | 2,0 | 3,6% |
| Cimar | 1.911,0 | 0,53% | 1,65% | 2.008,0 | 1.870,0 | 20 | 27,1 | 8,0 | 3,7% |
| CMGP Group | 328,9 | -0,35% | 13,40% | 366,0 | 305,5 | 9.309 | 31,4 | 2,4 | 1,9% |
| CMT | 1.800,0 | 0,33% | 11,39% | 1.980,0 | 1.620,0 | 100 | 14,7 | 3,2 | 2,8% |
| Colorado | 58,99 | 1,71% | 5,34% | 62,0 | 57,5 | 2.175 | 21,4 | 2,8 | 4,2% |
| Cosumar | 206,0 | 0,49% | 8,42% | 215,0 | 187,0 | 11.415 | 22,6 | 3,3 | 3,9% |
| Crédit du Maroc | 1.104,0 | -1,43% | 18,71% | 1.180,0 | 950,0 | 316 | 17,1 | 1,6 | 4,1% |
| CTM | 1.105,0 | 0,45% | 0,73% | 1.239,0 | 1.023,0 | 3 | 16,2 | 3,5 | 1,4% |
| Dari Couspate | 3.400,0 | 0,00% | -1,45% | 3.719,0 | 3.206,0 | 1 | 21,1 | 2,8 | 3,5% |
| Delattre Levivier | 40,00 | 0,00% | 0,00% | 40,00 | 40,00 | 0 | N.S | N.S | 0,0% |
| Delta Holding | 68,80 | -0,99% | 20,70% | 72,39 | 58,00 | 1.024 | 22,7 | 2,4 | 2,3% |
| Diac Salaf | 26,25 | 0,00% | 0,00% | 26,25 | 26,25 | 0 | N.S | N.S | 0,0% |
| Disty Technologies | 300,0 | 0,67% | 15,61% | 327,0 | 269,9 | 1.382 | 17,3 | 1,7 | 5,0% |
| Disway | 765,0 | 0,14% | 19,91% | 765,0 | 631,3 | 270 | 22,9 | 2,2 | 4,6% |
| Ennaki | 32,52 | 0,06% | -1,48% | 36,00 | 32,00 | 1.698 | 6,3 | 1,1 | 6,6% |
| Eqdom | 1.056,0 | 0,00% | -17,95% | 1.287,0 | 1.040,0 | 20 | 19,9 | 1,2 | 5,2% |
| Fenie Brossette | 212,0 | 2,99% | 99,15% | 212,0 | 105,1 | 8.902 | 38,1 | 2,2 | 0,0% |
| HPS | 619,9 | 3,32% | 2,13% | 691,0 | 600,0 | 630 | 43,6 | 5,7 | 1,1% |
| IAM | 108,85 | -1,18% | 32,73% | 116,00 | 82,90 | 28.917 | 15,6 | 6,4 | 1,3% |
| IB Maroc | 38,78 | 4,67% | 11,05% | 43,00 | 32,80 | 92 | N.S | N.S | 0,0% |
| Immoyente | 90,99 | 0,54% | 1,10% | 92,35 | 88,50 | 923 | 17,4 | 1,0 | 5,8% |
| Involys | 97,0 | -1,91% | 0,81% | 105,0 | 96,60 | 213 | 21,2 | 0,4 | 0,0% |
| Jet Contractors | 2.479,0 | -4,62% | 31,16% | 2.698,0 | 2.078,0 | 4.383 | N.S | 6,4 | 0,3% |
| Label Vie | 4.000,0 | 0,00% | -4,76% | 4.400,0 | 3.900,0 | 0 | 22,1 | 3,4 | 2,5% |
| LafargeHolcim Maroc | 1.900,0 | -0,63% | -1,81% | 2.050,0 | 1.900,0 | 2.458 | 28,6 | 3,9 | 3,5% |
| Lesieur Cristal | 279,5 | 5,08% | -6,83% | 290,0 | 266,0 | 80 | N.S | 4,1 | 0,7% |
| M2M Group | 521,2 | 0,00% | -1,47% | 564,0 | 516,0 | 0 | 36,3 | 2,5 | 0,0% |
| Maghreb Oxygène | 449,2 | 0,48% | 83,29% | 582,9 | 240,1 | 67 | 29,4 | 1,2 | 0,9% |
| Maghrébaïl | 940,0 | 0,00% | 4,44% | 940,0 | 900,0 | 0 | 9,6 | 1,1 | 5,3% |
| Managem | 4.022,0 | 0,55% | 39,22% | 4.022,0 | 2.833,0 | 51 | N.S | 4,4 | 0,7% |
| Maroc Leasing | 374,0 | 0,00% | 1,08% | 392,2 | 370,0 | 52 | 10,5 | 0,9 | 3,7% |
| Marsa Maroc | 710,0 | 1,27% | 32,46% | 742,5 | 559,9 | 2.159 | 45,3 | 16,3 | 1,2% |
| Med Paper | 22,39 | 2,71% | 9,06% | 23,9 | 20,7 | 563 | 17,9 | 3,3 | 2,0% |
| Microdata | 789,9 | 1,92% | 30,56% | 810,1 | 629,0 | 12 | 20,3 | 7,0 | 4,9% |
| Mutandis | 310,0 | 0,65% | 1,97% | 342,0 | 305,0 | 754 | 22,5 | 1,9 | 3,4% |
| Oulmès | 1.223,0 | 0,00% | -0,81% | 1.381,0 | 1.222,0 | 0 | 34,9 | 3,3 | 1,8% |
| Promopharm | 939,0 | 0,11% | -1,16% | 1.034,0 | 938,0 | 1 | 17,2 | 1,8 | 0,0% |
| Rebab | 91,00 | 0,00% | -9,00% | 103,0 | 78,5 | 0 | N.S | 0,6 | 0,0% |
| RDS | 115,00 | 0,35% | 52,93% | 130,00 | 77,00 | 46.546 | N.S | 0,7 | 0,0% |
| Risma | 304,0 | -0,26% | 35,68% | 310,0 | 224,5 | 63 | 27,6 | 2,8 | 2,0% |
| S2M | 430,0 | -1,15% | 82,98% | 435,0 | 248,5 | 999 | 14,5 | 3,6 | 0,0% |
| Sanlam Maroc | 1.808,0 | -0,99% | -1,15% | 2.030,0 | 1.756,0 | 2 | 9,5 | 1,3 | 4,5% |
| Salafin | 575,0 | -0,86% | 4,93% | 620,0 | 538,0 | 86 | 18,9 | 2,1 | 5,0% |
| Samir | 127,8 | 0,00% | 0,00% | 127,8 | 127,8 | 0 | N.S | N.S | 0,0% |
| SBM | 2.300,0 | -3,73% | -2,54% | 2.479,0 | 2.291,0 | 61 | 17,0 | 3,9 | 5,5% |
| SMI | 2.300,0 | -1,71% | 16,69% | 3.000,0 | 1.958,0 | 184 | 15,3 | 2,6 | 4,3% |
| SNEP | 619,9 | -0,02% | 4,18% | 665,0 | 600,0 | 5 | N.S | 2,0 | 0,0% |
| Sonasid | 1.470,0 | -1,80% | 49,41% | 1.576,0 | 1.050,0 | 307 | 52,6 | 3,1 | 2,0% |
| Sothema | 1.025,0 | 0,00% | 10,81% | 1.163,0 | 925,0 | 0 | 26,3 | 4,5 | 1,7% |
| SRM | 429,9 | 0,00% | 7,47% | 496,0 | 396,1 | 0 | N.S | 0,9 | 0,0% |
| Stokvis Nord Afrique | 26,91 | -4,61% | 64,39% | 28,21 | 15,92 | 10.175 | N.S | N.S | 0,0% |
| Stroc Industrie | 46,00 | -2,11% | 9,39% | 49,39 | 42,00 | 344 | N.S | N.S | 0,0% |
| TAQA Morocco | 1.698,0 | -0,06% | 26,72% | 1.699,0 | 1.370,0 | 2.507 | 39,9 | 6,1 | 2,1% |
| TGCC | 666,00 | -3,48% | 39,92% | 725,8 | 510,0 | 23.129 | 36,4 | 11,6 | 1,2% |
| TotalEnergies Maroc | 1.560,0 | -0,57% | 4,00% | 1.639,0 | 1.500,0 | 1.705 | 22,2 | 5,7 | 3,6% |
| UNIMER | 172,0 | 0,00% | 1,18% | 177,0 | 160,0 | 75 | N.S | 2,0 | 0,0% |
| Wafa Assurance | 4.500,0 | 0,00% | 0,90% | 4.890,0 | 4.336,0 | 0 | 20,2 | 1,7 | 3,3% |
| Zellidja | 134,0 | 5,89% | 31,37% | 158,0 | 108,0 | 1 | 22,9 | 1,4 | 0,0% |
| MASI | 16.583,3 | -0,16% | 12,25% | 17.086,6 | 15.087,3 | - | 21,1 | 4,6 | 2,5% |

Les multiples tiennent compte des prévisions 2024 rapportées à la capitalisation actuelle du marché boursier



Attijari
Global Research



CASABLANCA CLOSING

EQUITY

RÉSULTATS SEMESTRIELS 2024

| En MDH | Chiffre d'Affaires/PNB | | | Résultat d'Exploitation | | | Résultat Net (Part du Groupe) | | |
|-------------------------------|------------------------|---------|--------|-------------------------|---------|----------|-------------------------------|---------|----------|
| | S1 2024 | S1 2023 | Var | S1 2024 | S1 2023 | Var | S1 2024 | S1 2023 | Var |
| Maroc Telecom | 18.260 | 18.399 | -0,8% | 5.935 | 6.052 | -1,9% | 2.943 | 2.935 | 0,3% |
| Cosumar | 4.983 | 4.958 | 0,5% | 685 | 658 | 4,2% | 412 | 369 | 11,6% |
| SBM | 1.115 | 1.208 | -7,7% | 119 | 188 | -36,7% | 75 | 112 | -33,1% |
| Lesieur Cristal | 2.711 | 3.039 | -10,8% | 131 | 89 | 47,2% | 79 | 23 | +56 MDH |
| Mutandis | 965 | 960 | 0,6% | 104 | 81 | 28,2% | 107 | 39 | 177,0% |
| Dari Couspate | 400 | 428 | -6,4% | 32 | 22 | 45,4% | 23 | 16 | 47,6% |
| Oulmès | 1.370 | 1.165 | 17,6% | 90 | 62 | 44,8% | 24 | 21 | 15,3% |
| Unimer | 570 | 623 | -8,5% | -2 | -9 | +7 MDH | -53 | -45 | -8 MDH |
| Attijariwafa bank | 17.023 | 14.605 | 16,6% | 8.784 | 6.661 | 31,9% | 4.906 | 3.614 | 35,7% |
| Bank Of Africa | 9.572 | 8.377 | 14,3% | 3.611 | 2.799 | 29,0% | 1.942 | 1.414 | 37,3% |
| BCP | 12.838 | 11.740 | 9,4% | 4.565 | 4.167 | 9,6% | 2.584 | 2.345 | 10,2% |
| CFG Bank | 424 | 309 | 37,5% | 140 | 91 | 53,7% | 109 | 65 | 68,3% |
| Crédit du Maroc | 1.606 | 1.426 | 12,6% | 712 | 534 | 33,2% | 391 | 286 | 36,8% |
| CIH Bank | 2.333 | 2.219 | 5,2% | 788 | 788 | 0,0% | 442 | 413 | 7,1% |
| BMCI | 1.887 | 1.695 | 11,4% | 380 | 364 | 4,6% | 211 | 217 | -3,0% |
| SANLAM Maroc | 3.535 | 3.493 | 1,2% | 539 | 234 | 130,6% | 376 | 208 | 80,7% |
| Wafa Assurance | 7.100 | 6.533 | 8,7% | 758 | 606 | 25,2% | 643 | 550 | 16,8% |
| AtlantaSanad | 3.096 | 3.085 | 0,3% | 305 | 302 | 0,9% | 250 | 245 | 2,0% |
| AFMA | 159 | 144 | 10,6% | 71 | 66 | 7,0% | 46 | 41 | 14,4% |
| Agma Lahlou-Tazi | 88 | 84 | 4,2% | 49 | 48 | 0,8% | 36 | 34 | 4,7% |
| TGCC | 3.543 | 2.860 | 23,9% | 409 | 213 | 91,8% | 259 | 122 | 113,1% |
| Delta Holding | 1.375 | 1.323 | 3,9% | 170 | 137 | 23,5% | 142 | 79 | 81,4% |
| SNEP | 256 | 478 | -46,4% | -35 | 5 | -39 MDH | -32 | -21 | -12 MDH |
| Sonasid | 2.437 | 2.543 | -4,2% | 52 | 56 | -7,9% | 21 | 19 | 12,7% |
| Colorado | 282 | 297 | -5,1% | 34 | 29 | 16,9% | 21 | 16 | 30,6% |
| Aluminium du Maroc | 605 | 671 | -9,7% | 59 | 44 | 35,4% | 23 | 5 | +19 MDH |
| Jet Contractors | 1.380 | 991 | 39,3% | 197 | 60 | +137 MDH | 89 | 24 | +65 MDH |
| LafargeHolcim Maroc | 3.691 | 4.130 | -10,6% | 1.460 | 1.468 | -0,5% | 756 | 826 | -8,4% |
| Ciments du Maroc | 1.999 | 2.159 | -7,4% | 661 | 666 | -0,7% | 433 | 438 | -1,2% |
| Alliances | 1.209 | 1.003 | 20,6% | 243 | 230 | 5,6% | 165 | 106 | 55,4% |
| RDS | 92 | 254 | -63,6% | 2 | 14 | -83,7% | -17 | -8 | -9 MDH |
| Addoha | 1.688 | 1.406 | 20,0% | 319 | 148 | 116,1% | 186 | 95 | 94,7% |
| Taqa Morocco | 5.651 | 7.448 | -24,1% | 1.417 | 1.379 | 2,8% | 526 | 458 | 14,8% |
| TotalEnergies Marketing Maroc | 8.436 | 8.208 | 2,8% | 604 | 175 | +429 MDH | 406 | 97 | +309 MDH |
| Afrique Gaz | 4.253 | 4.433 | -4,0% | 551 | 548 | 0,4% | 353 | 349 | 1,0% |
| Label Vie | 7.783 | 7.533 | 3,3% | 304 | 302 | 1,0% | 259 | 221 | 17,2% |
| Auto Hall | 2.432 | 2.197 | 10,7% | 131 | 57 | 130,5% | 19 | -12 | +31 MDH |
| Auto Nejma | 1.319 | 1.088 | 21,3% | 155 | 134 | 15,4% | 81 | 87 | -6,1% |
| Marsa Maroc | 2.482 | 2.119 | 17,1% | 1.074 | 769 | 39,8% | 626 | 433 | 44,6% |
| Managem | 4.408 | 4.182 | 5,4% | 671 | 643 | 4,4% | 259 | 305 | -15,2% |
| CMT | 281 | 275 | 2,1% | 144 | 139 | 3,4% | 93 | 91 | 3,1% |
| SMI | 571 | 532 | 7,4% | 156 | 66 | 135,4% | 116 | 44 | 164,6% |
| Disway | 842 | 924 | -8,9% | 47 | 58 | -19,4% | 35 | 39 | -10,2% |
| Disty Technologies | 247 | 291 | -15,2% | 15 | 16 | -6,1% | 10 | 12 | -14,3% |
| HPS | 553 | 545 | 1,6% | 75 | 93 | -19,5% | 40 | 46 | -12,3% |
| Microdata | 555 | 550 | 0,9% | 81 | 78 | 3,7% | 61 | 53 | 16,0% |
| S2M | 148 | 130 | 13,5% | 10 | 12 | -14,0% | 7 | 5 | 29,4% |
| Involys | 20 | 14 | 43,7% | 2 | -3 | +5 MDH | 1 | -4 | +5 MDH |
| M2M Group | 55 | 33 | 67,9% | 9 | -15 | +24 MDH | 6 | -21 | +28 MDH |
| Maghrebail | 197 | 165 | 19,1% | 119 | 107 | 10,6% | 68 | 63 | 8,1% |
| Maroc Leasing | 127 | 180 | -29,3% | 73 | 83 | -12,3% | 42 | 46 | -8,0% |
| Salafin | 186 | 192 | -3,3% | 75 | 68 | 10,8% | 42 | 39 | 6,8% |
| Eqdom | 278 | 287 | -2,9% | 92 | 90 | 2,1% | 62 | 56 | 10,3% |
| Aradei Capital | 298 | 295 | 0,9% | 183 | 185 | -1,1% | 76 | 74 | 3,2% |
| Akdital | 1.249 | 828 | 50,8% | 205 | 126 | 62,5% | 113 | 67 | 68,6% |
| Sothema | 1.328 | 1.184 | 12,1% | 242 | 216 | 12,2% | 164 | 152 | 7,7% |
| Ennakl Automobiles | 1.104 | 1.047 | 5,5% | 104 | 88 | 17,5% | 88 | 68 | 28,8% |
| Promopharm | 434 | 383 | 13,3% | 44 | 43 | 3,8% | 24 | 25 | -4,6% |
| CTM | 360 | 293 | 22,8% | 0 | 11 | -98,9% | 12 | 19 | -34,6% |
| Maghreb Oxygène | 149 | 145 | 3,1% | 3 | 5 | -25,9% | 8 | 9 | -9,0% |
| Balima | 27 | 27 | -3,1% | 8 | 4 | 86,6% | 5 | 2 | +4 MDH |
| Med Paper | 49 | 56 | -11,7% | 6 | 6 | -1,9% | 4 | 3 | 16,8% |
| Afric Industries | 20 | 19 | 5,8% | 4 | 3 | 47,1% | 2 | 2 | 38,2% |
| Immorente Invest | 38 | 34 | 12,2% | 24 | 22 | 9,8% | 17 | 17 | -3,1% |
| Fenie Brossette | 343 | 307 | 11,7% | 12 | 10 | 24,8% | 8 | 7 | 10,8% |
| SRM | 141 | 126 | 12,0% | -8 | -6 | -2 MDH | -11 | -9 | -1 MDH |
| Zellidja | 343 | 307 | 11,7% | 11 | 8 | 43,3% | 3 | 2 | 71,9% |
| Rebab Company | 0 | 0 | 0,0% | 0 | 0 | 0 MDH | 0 | 0 | +1 MDH |
| Stroc Industrie | 49 | 49 | 0,5% | -2 | -5 | +3 MDH | -7 | -11 | +3 MDH |
| IB Maroc.com | NC | NC | - | NC | NC | - | NC | NC | - |
| Stokvis Nord Afrique | 69 | 83 | -17,1% | -14 | -9 | -5 MDH | -24 | -33 | +9 MDH |
| Risma | 597 | 594 | 0,5% | 116 | 135 | -14,0% | 75 | 82 | -8,8% |
| DLM | NC | NC | - | NC | NC | - | NC | NC | - |





CASABLANCA CLOSING

EQUITY

TABLEAU DES DIVIDENDES 2023

| Valeur | DPA 2023 | DPA 2022 | Var | Date d'AGO | Date de détachement | Date de paiement |
|-------------------------------|--------------------------|--------------------------|--------|------------|---------------------|------------------|
| Addoha | 0 | 0 | - | 25/06/2024 | | |
| AFMA | 55 | 55 | 0,0% | 11/06/2024 | 03/09/2024 | 12/09/2024 |
| Africa Industries | 20 | 20 | 0,0% | 11/06/2024 | 16/07/2024 | 25/07/2024 |
| Afrikaia Gaz | 140 | 140 | 0,0% | 21/03/2024 | 02/04/2024 | 16/04/2024 |
| Agma | 275 | 255 | 7,8% | 29/05/2024 | 16/07/2024 | 25/07/2024 |
| Akdital | 6,00 | 3,25 | 84,6% | 13/06/2024 | 31/07/2024 | 09/08/2024 |
| Alliances | 3,0 | - | - | 10/06/2024 | 11/07/2024 | 22/07/2024 |
| Aluminium du Maroc | 90 | 70 | 28,6% | 25/06/2024 | 01/08/2024 | 09/08/2024 |
| Aradei Capital | 5,88 | 19,19 | 6,7% | 28/06/2024 | 18/07/2024 | 29/07/2024 |
| | 14,59 [Div exceptionnel] | | | | | |
| AtlantaSanad | 5,7 | 5,5 | 3,6% | 21/05/2024 | 20/06/2024 | 28/06/2024 |
| Attijariwafa bank | 16,5 | 15,5 | 6,5% | 11/06/2024 | 10/07/2024 | 19/07/2024 |
| Auto Hall | 2,0 | 3,5 | -42,9% | 29/05/2024 | 20/06/2024 | 01/07/2024 |
| Auto Nejma | 94 | 110 | 45,3% | 08/04/2024 | 23/05/2024 | 03/06/2024 |
| | | 15 [Div exceptionnel] | | | | |
| Balima | 5,5 | 5,5 | 0,0% | 24/06/2024 | 16/07/2024 | 25/07/2024 |
| BCP | 10,0 | 9,0 | 11,1% | 28/06/2024 | 19/07/2024 | 31/07/2024 |
| Bank of Africa | 4 | 4 | 0,0% | 25/06/2024 | 17/07/2024 | 26/07/2024 |
| BMCI | 18 | 18 | 0,0% | 28/06/2024 | 17/07/2024 | 26/07/2024 |
| Cartier Saada | 0 | 0 | - | | | |
| Crédit du Maroc | 34,2 | 27,0 | 26,7% | 13/06/2024 | 09/07/2024 | 18/07/2024 |
| CFG Bank | 3,3 | - | - | 30/05/2024 | 11/06/2024 | 24/06/2024 |
| CIH Bank | 14 | 14 | 0,0% | 13/06/2024 | 09/07/2024 | 18/07/2024 |
| Cimar | 60,0 | 60,0 | 16,7% | 29/05/2024 | 02/07/2024 | 15/07/2024 |
| | 10 [Div exceptionnel] | | | | | |
| CMT | 0 | 60 | - | | | |
| Colorado | 2,25 | 2,0 | 12,5% | 15/05/2024 | 06/06/2024 | 20/06/2024 |
| Cosumar | 7,0 | 7,0 | 0,0% | 06/06/2024 | 11/07/2024 | 22/07/2024 |
| | 3 [Div exceptionnel] | | | | | |
| CTM | 15,0 | 25,0 | -40,0% | 10/06/2024 | 10/09/2024 | 23/09/2024 |
| Dari Couspate | 120 | 85 | 41,2% | 28/06/2024 | 18/07/2024 | 29/07/2024 |
| Delta Holding | 1,5 | 1,4 | 7,1% | 16/05/2024 | 10/07/2024 | 19/07/2024 |
| Disty Technologies | 15 | 10 | 50,0% | 06/06/2024 | 09/07/2024 | 18/07/2024 |
| Disway | 35 | 35 | 0,0% | 17/05/2024 | 25/06/2024 | 04/07/2024 |
| Delattre Levivier Maroc | 0 | 0 | - | | | |
| Ennaki Automobiles | 2,14 | 1,89 | 13,2% | 19/04/2024 | 10/07/2024 | 19/07/2024 |
| Eqdom | 55,0 | 55,0 | 0,0% | 30/05/2024 | 20/06/2024 | 01/07/2024 |
| Fenie Brossette | 0 | 0 | - | 25/06/2024 | | |
| HPS | 6,8 | 6,0 | 13,3% | 26/06/2024 | 17/07/2024 | 26/07/2024 |
| IB Maroc | 0 | 0 | - | | | |
| Immorente | 1,0 | 1,0 | 4,0% | 04/04/2024 | 22/04/2024 | 30/04/2024 |
| | 2,2 | 2,0 | | | 11/06/2024 | 24/06/2024 |
| | 1,0 | 1,0 | | | 19/09/2024 | 30/09/2024 |
| | 1,0 | 1,0 | | | 11/12/2024 | 20/12/2024 |
| Involys | 0 | 0 | - | 28/06/2024 | | |
| Jet Contractors | 7 | 0 | - | 30/05/2024 | 09/07/2024 | 18/07/2024 |
| Label Vie | 96,8 | 86,4 | 12,0% | 03/06/2024 | 20/06/2024 | 01/07/2024 |
| LafargeHolcim Maroc | 66 | 66 | 0,0% | 23/05/2024 | 06/06/2024 | 20/06/2024 |
| Lesieur Cristal | 2,0 | 4,5 | -55,6% | 15/05/2024 | 26/06/2024 | 05/07/2024 |
| M2M Group | 0 | 0 | - | 26/06/2024 | | |
| Maghreb Oxygène | 4,0 | 4,0 | 0,0% | 21/03/2024 | 03/04/2024 | 16/04/2024 |
| Maghrébaïl | 50 | 50 | 0,0% | 29/05/2024 | 06/08/2024 | 15/08/2024 |
| Managem | 30,0 | 30,0 | 0,0% | 06/06/2024 | 20/06/2024 | 01/07/2024 |
| Maroc Leasing | 14 | 14 | 0,0% | 10/05/2024 | 18/09/2024 | 27/09/2024 |
| Maroc Telecom | 4,2 | 2,2 | 91,8% | 28/03/2024 | 03/09/2024 | 12/09/2024 |
| Marsa Maroc | 9 | 8 | 6,3% | 25/06/2024 | 24/07/2024 | 07/08/2024 |
| Med Paper | 0,0 | 0,0 | - | 27/06/2024 | | |
| Microdata | 34 | 25 | 36,0% | 26/06/2024 | 15/07/2024 | 24/07/2024 |
| Mutandis | 10,5 | 8,5 | 23,5% | 03/04/2024 | 27/06/2024 | 10/07/2024 |
| TGCC | 8 | 6 | 25,0% | 07/06/2024 | 12/07/2024 | 23/07/2024 |
| Oulmès | 22,0 | 16,5 | 33,3% | 14/05/2024 | 26/06/2024 | 05/07/2024 |
| Promopharm | 0 | 40 | - | 20/06/2024 | | |
| RDS | 0,0 | 0,0 | - | 05/06/2024 | | |
| Rebab Company | 0 | 0 | - | 24/06/2024 | | |
| Risma | 6,0 | 0,0 | - | 20/06/2024 | 18/07/2024 | 29/07/2024 |
| S2M | 0 | 0 | - | 27/06/2024 | | |
| SANLAM Maroc | 77,0 | 36,0 | 113,9% | 06/06/2024 | 22/08/2024 | 30/08/2024 |
| Salafin | 14,3 | 13,5 | 5,6% | 14/05/2024 | 27/05/2024 | 05/06/2024 |
| | 14,25 [Div exceptionnel] | 13,50 [Div exceptionnel] | | | | |
| SBM | 160,0 | 145,5 | - | 07/05/2024 | 06/06/2024 | 20/06/2024 |
| SMI | 80 | 0 | - | 06/06/2024 | 20/06/2024 | 01/07/2024 |
| SNEP | 0,0 | 16,0 | - | 26/06/2024 | | |
| Sonasid | 21 | 30 | -30,0% | 14/06/2024 | 12/07/2024 | 23/07/2024 |
| Sothema | 17,0 | 25,0 | -32,0% | 22/05/2024 | 21/06/2024 | 02/07/2024 |
| SRM | 0 | 0 | - | 14/06/2024 | | |
| Stokvis | 0,0 | 0,0 | - | 10/05/2024 | | |
| Stroc Industrie | 0 | 0 | - | 28/06/2024 | | |
| Taqa Morocco | 35,0 | 35,0 | 0,0% | 23/05/2024 | 20/06/2024 | 28/06/2024 |
| Timar | 0 | 0 | - | 28/05/2024 | | |
| TotalEnergies Marketing Maroc | 56,0 | 56,0 | - | 06/06/2024 | 19/06/2024 | 27/06/2024 |
| Unimer | 1 | 1 | - | 27/06/2024 | 09/09/2024 | 20/09/2024 |
| Wafa Assurance | 140,0 | 130,0 | 7,7% | 15/05/2024 | 11/06/2024 | 26/06/2024 |
| Zellidja | 0 | 0 | - | 24/06/2024 | | |

Attijari Global Research

Mahat Zerhouni
+212 529 03 68 16
m.zerhouni@attijari.ma

Attijari Intermédiation

Anis Hares
+212 529 03 68 34

Alae Yahya
+212 529 03 68 15

Sofia Mohcine
+212 522 49 59 52

Mehdi Benckroun
+212 529 03 68 14



Attijari
Global Research