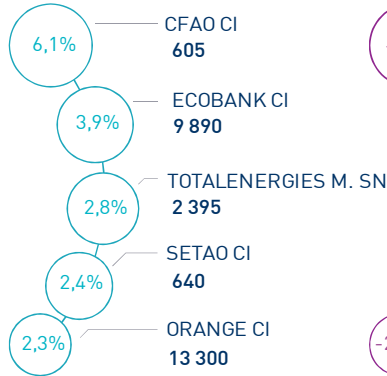


LES INDICATEURS D'ACTIVITÉ

 BRVMC 284 pts	 BRVM 30 143 pts	 CAPI 10 670 MM XOF	 VOLUME 891 M XOF
↗ Daily 0,48%	↗ Daily 0,49%	↗ Plus haut 11 019	MC 891
↗ YTD 3,06%	↗ YTD 3,03%	↘ Plus bas 9 862	MB -

PERFORMANCES QUOTIDIENNES

HAUSSES SIGNIFICATIVES



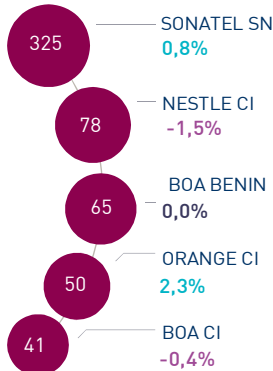
BAISSES SIGNIFICATIVES



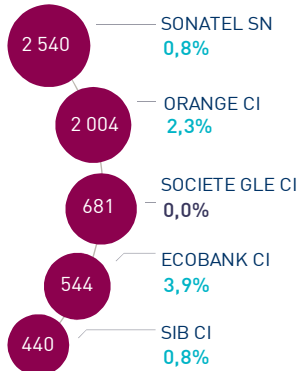
Au terme de la première séance de la semaine, l'indice BRVM Composite affiche une hausse de +0,48% à 284,48 points. A cet effet, la performance annuelle du marché ressort à +3,06%.

Les plus fortes progressions de cette séance concernent CFAO CI, Ecobank CI et TotalEnergies Marketing SN avec des gains respectifs de 6,1%, 3,9% et 2,8%. A l'opposé, CIE CI réalise la plus forte baisse avec une variation de -7,5%.

LES PLUS ACTIVES (M XOF)



LES PLUS GRANDES CAPI. (MM XOF)



Le flux des transactions sur le marché central ressort à 891,5 MXOF.

Les valeurs les plus actives aujourd'hui sont Sonatel SN et Nestlé CI avec des volumes respectifs de 325,1 MXOF et 78,5 MXOF.

Les cinq valeurs les plus actives ont drainé près de 63% du volume global du marché.

Directeur Général
Mohamed Lemridi
(+225) 07 07 80 68 68

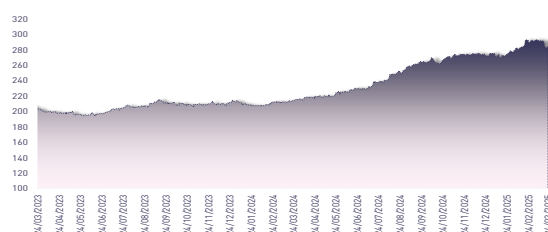
Responsable Marché des Capitaux
Aristide Koutouan
(+225) 07 48 21 26 54

Responsable Commerciale Clientèle Institutionnelle et Ventes OPCVM
Laetitia Koffi Epse N'Takpe
(+225) 07 08 47 17 78

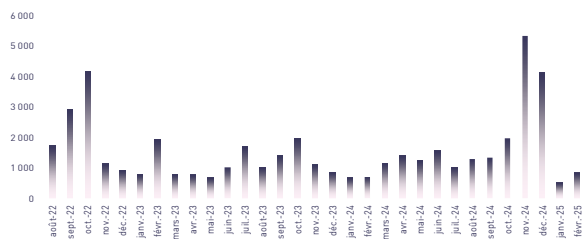
Chargé Clientèle Bourse En ligne
Mireille Kouamé
(+225) 05 54 45 76 68

Chargé Clientèle Particuliers
Fatoumata Dogoni
(+225) 07 58 83 13 46

ÉVOLUTION DE L'INDICE BRVMC (pts)



VMQ-BASE MENSUELLE (M XOF)



PUBLICATIONS ÉCONOMIQUES/FINANCIÈRES

| 24 Mars. | 2025

BURKINA FASO : Le Gouvernement du Burkina Faso a annoncé que le taux de croissance de l'économie burkinabè a atteint 5,1% en 2024 et ce, après 3,0% en 2023.

| 24 Mars. | 2025

BÉNIN : Les exportations du Bénin affichent une baisse de 20,4% au T4 2024, en glissement annuel. De même, les importations ont reculé de 17,7% durant la même période.

| 24 Mars. | 2025

MALI : L'indice des prix des matériaux de construction accuse un recul de 2,6% en février 2025, en glissement annuel.

| 21 Mars. | 2025

ECOBANK CI : Une hausse de 19,6% du résultat net à 57.477 MFCFA en 2024 contre 48.071 MFCFA en 2023.



ABIDJAN CLOSING

EQUITY



RÉSUMÉ DE LA SÉANCE DU 24/03/2025

	24/03/2025	Clôture	Veille	Année	Max 2025	Min 2025	Quantité	Capitalisation MMFCFA	P/E 23r	P/B 23r	D/Y 23r
TEL.	ONATEL BF	2 800	-2,3%	22,0%	2 895	2 205	2 458	190,4	9,0	3,0	10,9%
	ORANGE CI	13 300	2,3%	-24,0%	18 000	13 000	3 732	2 003,7	12,9	2,8	6,5%
	SONATEL SN	25 400	0,8%	5,8%	26 500	23 800	12 948	2 540,0	7,7	2,8	6,9%
BANQUES	BANK OF AFRICA BN	4 650	0,0%	26,2%	4 650	3 185	13 832	188,6	8,8	1,8	8,0%
	BANK OF AFRICA BF	4 290	-0,2%	41,4%	4 350	3 000	4 938	188,8	6,5	1,7	9,4%
	BANK OF AFRICA CI	6 100	-0,4%	22,1%	6 125	4 600	6 645	122,0	4,7	1,5	6,2%
	BANK OF AFRICA ML	2 420	0,0%	28,0%	2 420	1 680	11 262	66,4	11,5	1,9	4,3%
	BANK OF AFRICA NG	2 675	0,0%	3,9%	3 100	2 150	2 112	55,6	5,5	1,3	15,3%
	BANK OF AFRICA SN	4 025	0,8%	27,8%	4 025	2 550	7 818	144,9	8,5	2,2	5,5%
	BICI CI	16 200	0,0%	15,7%	16 200	13 655	2 374	270,0	16,2	3,6	3,7%
	CORIS BANK INTERNATIONAL	11 480	-0,1%	16,1%	11 500	9 700	934	367,4	5,7	1,6	7,9%
	ECOBANK CI	9 890	3,9%	12,5%	9 890	8 200	549	544,5	11,3	3,3	6,7%
	ECOBANK TRANS. INCORP. TG	15	-6,3%	-6,3%	16	15	1 073 157	271,3	0,9	0,2	NS
	NSIA BANQUE CI	8 890	0,0%	25,4%	9 095	7 200	2 051	219,9	6,3	1,3	5,7%
	ORAGROUP TOGO	1 590	1,6%	-17,2%	1 850	1 550	81	110,4	NS	0,7	NS
	SOCIETE GLE CI	21 900	0,0%	4,3%	22 500	19 035	280	681,3	7,0	2,0	7,8%
	SIB CI	4 400	0,8%	23,8%	4 400	3 240	3 304	220,0	5,1	1,5	6,3%
	AGRICULTURE	PALM CI	6 395	-0,1%	27,9%	6 490	4 500	1 530	98,9	5,1	0,8
SAPH CI		4 750	-2,1%	14,7%	4 850	3 735	1 884	121,4	33,4	0,7	1,5%
SICOR CI		3 510	-3,6%	-12,3%	4 275	3 510	54	2,1	NS	NS	NS
SOGB CI		5 400	-0,7%	17,1%	5 440	4 375	3 837	116,6	22,1	1,7	4,3%
SUCRIVOIRE CI		1 000	-1,0%	29,0%	1 020	650	4 406	19,6	NS	0,7	NS
DISTRIBUTION & SERVICES	AFRICA GLOBAL LOGISTICS CI	1 375	-1,1%	2,6%	1 400	1 255	795	74,8	4,4	1,5	6,7%
	BERNABE CI	1 025	0,5%	-3,8%	1 115	955	201	6,8	NS	0,4	NS
	CFAO CI	605	6,1%	0,8%	625	550	1 614	109,7	17,1	6,4	2,9%
	CIE CI	2 590	-7,5%	18,0%	2 800	2 105	4 632	145,0	13,6	4,4	7,3%
	SERVAIR ABIDJAN	1 800	0,3%	-5,3%	1 905	1 715	2 115	19,6	14,7	4,3	12,7%
	SODE CI	6 550	1,6%	15,2%	6 600	5 540	443	59,0	12,0	3,6	8,2%
	TOTALENERGIES MARKETING CI	3 605	-0,4%	44,2%	3 800	2 355	8 996	227,0	26,1	4,6	6,1%
	TOTALENERGIES MARKETING SN	2 395	2,8%	4,1%	2 440	2 200	379	78,0	18,5	2,9	9,3%
	TRACTAFRIC MOTORS CI	2 045	-0,2%	-7,0%	2 300	1 760	2	20,9	10,0	1,8	9,9%
	VIVO ENERGY CI	965	-2,5%	9,7%	1 020	840	1 461	60,8	15,2	3,1	6,6%
INDUSTRIE	AIR LIQUIDE CI	510	0,0%	2,0%	510	450	175	4,5	5,0	NS	NS
	EVIOSYS PACKAGING SIEM CI	700	0,0%	0,0%	700	700	0	17,6	17,4	1,5	NS
	FILTISAC CI	3 300	0,2%	78,4%	3 375	1 805	4 889	46,5	15,1	2,0	4,4%
	NEI-CEDA CI	730	0,0%	-2,7%	750	670	776	9,3	8,0	1,9	12,4%
	NESTLE CI	10 000	-1,5%	25,6%	10 250	7 895	8 031	220,7	13,3	8,5	7,5%
	SICABLE CI	1 365	-2,2%	31,3%	1 395	1 030	556	8,1	5,7	1,3	6,5%
	SITAB CI	10 000	-1,9%	37,0%	10 195	7 250	300	179,6	14,4	8,9	7,5%
	SMB CI	8 550	-0,5%	-0,6%	9 220	6 600	713	66,6	3,9	NS	14,0%
	SOLIBRA CI	14 500	0,0%	12,0%	15 000	12 865	60	238,7	15,8	1,7	2,1%
	UNILEVER CI	7 550	0,0%	16,6%	7 550	6 400	0	12,2	19,0	NS	NS
AUTRES	UNIWAX CI	400	-2,4%	-2,4%	415	380	5 972	8,3	NS	0,4	NS
	ALIOS FINANCE (SAFCA CI)	745	0,7%	3,5%	830	720	286	6,0	NS	NS	NS
	LOTIERIE NATIONALE DU BENIN	4 820	-0,1%	1,9%	5 000	4 720	523	96,4	NS	NS	NS
	MOVIS CI	2 395	0,0%	0,0%	2 395	2 395	0	2,0	NS	NS	NS
	SETAO CI	640	2,4%	42,2%	710	410	1 241	8,6	NS	4,5	NS
BRVMC	284	0,5%	3,1%	294	270	-	10 670	10,2	2,7	6,4%	





ABIDJAN CLOSING

EQUITY

RÉSULTATS SEMESTRIELS 2024

En MXOF	Chiffre d'Affaires/PNB			Résultat d'Exploitation			Résultat Net (Part du Groupe)		
	S1 2024	S1 2023	Var	S1 2024	S1 2023	Var	S1 2024	S1 2023	Var
TEL									
ONATEL BF	71 800	70 566	1,7%	16 128	17 505	-7,9%	9 211	10 994	-16,2%
ORANGE CI	527 200	498 700	5,7%	132 000	100 300	31,6%	75 900	55 900	35,8%
SONATEL SN	877 697	794 126	10,5%	301 923	227 745	32,6%	160 042	125 848	27,2%
BANQUES									
BANK OF AFRICA BN	23 185	23 990	-3,4%	11 394	10 822	5,3%	10 929	12 536	-12,8%
BANK OF AFRICA BF	28 659	29 853	-4,0%	15 378	17 852	-13,9%	13 194	15 088	-12,6%
BANK OF AFRICA CI	36 343	30 279	20,0%	21 244	17 553	21,0%	17 639	16 568	6,5%
BANK OF AFRICA ML	18 213	17 504	4,1%	4 951	2 049	141,6%	4 819	2 073	132,5%
BANK OF AFRICA NG	10 927	13 196	-17,2%	3 378	6 426	-47,4%	3 189	5 469	-41,7%
BANK OF AFRICA SN	23 757	22 921	3,6%	-	-	-	10 308	9 436	9,2%
BICI CI	31 852	25 813	23,4%	12 706	7 821	62,5%	11 405	7 226	57,8%
CORIS BANK INTER BF	59 892	57 656	3,9%	36 627	36 327	0,8%	33 532	33 179	1,1%
ECOBANK CI	58 785	53 158	10,6%	30 647	27 597	11,1%	25 394	23 922	6,2%
ECOBANK TRANS. INCORP. TG	602 720	591 414	1,9%	196 521	186 899	5,1%	95 698	97 626	-2,0%
NSIA BANQUE CI	45 700	41 360	10,5%	9 632	12 709	-24,2%	14 528	11 398	27,5%
ORAGROUP TOGO	100 493	106 287	-5,5%	-12 351	-33 269	+20 918 MFCFA	-13 855	-33 479	+19 624 MFCFA
SOCIETE GLE CI	130 708	121 661	7,4%	60 107	54 030	11,2%	48 234	44 454	8,5%
SIB CI	49 767	46 593	6,8%	29 254	27 937	4,7%	25 610	24 193	5,9%
AGRICULTURE									
PALM CI	107 451	134 798	-20,3%	23 031	31 448	-26,8%	16 693	23 031	-27,5%
SAPH CI	113 379	94 668	19,8%	6 335	4 392	44,2%	3 303	2 444	35,1%
SICOR CI	-	-	-	-	-	-	-	-	-
SOGB CI	36 434	37 803	-3,6%	5 864	5 181	13,2%	4 074	3 774	7,9%
SUCRIVOIRE CI	45 147	41 305	9,3%	4 287	-4 973	+9 260 MFCFA	1 264	-8 159	+9 423 MFCFA
AFRICA GLOBAL LOGISTICS CI	42 652	43 234	-1,3%	-1 293	807	-2 100 MFCFA	18 609	13 562	37,2%
BERNABE CI	21 052	23 343	-9,8%	400	605	-33,9%	-86	296	-382 MFCFA
CFAO CI	76 995	91 085	-15,5%	3 730	6 103	-38,9%	2 145	3 712	-42,2%
CIE CI	114 890	114 954	-0,1%	7 265	8 576	-15,3%	4 213	4 891	-13,9%
SERVAIR ABIDJAN	5 993	5 475	9,5%	945	931	1,5%	709	707	0,2%
SODE CI	82 612	74 139	11,4%	3 503	3 444	1,7%	1 780	1 683	5,8%
TOTALENERGIES MARKETING CI	319 347	293 793	8,7%	6 785	6 382	6,3%	6 425	5 003	28,4%
TOTALENERGIES MARKETING SN	242 881	247 469	-1,9%	3 269	6 255	-47,7%	3 840	2 924	31,3%
TRACTAFRIC MOTORS CI	34 723	37 254	-6,8%	252	1 544	-83,7%	51	1 046	-95,2%
VIVO ENERGY CI	298 050	287 630	3,6%	5 651	2 884	95,9%	2 552	1 168	118,5%
DISTRIBUTION & SERVICES									
AIR LIQUIDE CI	-	-	-	-	-	-	-	-	-
EVIOSYS PACKAGING SIEM CI	-	-	-	-	-	-	-	-	-
FILTISAC CI	87 437	97 082	-9,9%	549	6 485	-91,5%	-1 695	2 750	-4 445 MFCFA
NEI-CEDA CI	1 697	2 511	-32,4%	-49	467	-516 MFCFA	-21	162	-183 MFCFA
NESTLE CI	116 440	99 407	17,1%	20 911	15 252	37,1%	12 361	8 117	52,3%
SICABLE CI	9 615	8 489	13,3%	834	1 005	-17,1%	548	748	-26,7%
SITAB CI	92 333	80 460	14,8%	12 671	8 134	55,8%	9 646	6 258	54,1%
SMB CI	132 360	133 963	-1,2%	5 493	11 737	-53,2%	4 200	7 699	-45,4%
SOLIBRA CI	147 598	137 320	7,5%	15 861	8 402	88,8%	10 163	11 071	-8,2%
UNILEVER CI	-	-	-	-	-	-	-	-	-
UNIWAX CI	13 968	18 076	-22,7%	-1 856	230	-2 086 MFCFA	-1 911	168	-2 078 MFCFA
INDUSTRIE									
ALIOS FINANCE (SAFCA CI)	-	-	-	-	-	-	-	-	-
AUTRES									
LOTERIE NATIONALE DU BENIN	-	-	-	-	-	-	-	-	-
MOVIS CI	-	-	-	-	-	-	-	-	-
SETAO CI	582	4 994	-88,3%	-585	-909	+323 MFCFA	-315	-986	+671 MFCFA





ABIDJAN CLOSING

EQUITY

TABLEAU DES DIVIDENDES 2023

	En XOF	DPA 2023	DPA 2022	Var	Date d'AGO	Date de détachement	Date de paiement
TEL.	ONATEL BF	305	329	-	24/06/2024	29/07/2024	31/07/2024
	ORANGE CI	867	836	3,6%	16/04/2024	30/05/2024	03/06/2024
	SONATEL SN	1 750	1 667	5,0%	25/04/2024	15/05/2024	17/05/2024
BANQUES	BANK OF AFRICA BN	372	330	12,6%	12/04/2024	23/05/2024	27/05/2024
	BANK OF AFRICA BF	403	330	22,2%	28/03/2024	02/05/2024	06/05/2024
	BANK OF AFRICA CI	380	297	27,9%	28/03/2024	25/04/2024	29/04/2024
	BANK OF AFRICA ML	103	0		23/04/2024	16/05/2024	21/05/2024
	BANK OF AFRICA NG	409	413	-	04/04/2024	29/05/2024	31/05/2024
	BANK OF AFRICA SN	222	124	79,3%	18/04/2024	25/06/2024	27/06/2024
	BICI CI	601	446	34,8%	27/05/2024	25/06/2024	27/06/2024
	CORIS BANK INTERNATIONAL	903	600	50,5%	12/04/2024	03/07/2024	05/07/2024
	ECOBANK CI	660	651	1,4%	25/04/2024	28/05/2024	30/05/2024
	ECOBANK TRANS. INCORP. TG	0,0	0,6	-	06/06/2024		
	NSIA BANQUE CI	505	404	25,0%	23/05/2024	04/07/2024	08/07/2024
	ORAGROUP TOGO	0	0		25/06/2024		
	SOCIETE GLE CI	1 719	1 230	39,8%	28/05/2024	21/06/2024	25/06/2024
	SIB CI	275	550	-	04/06/2024	29/07/2024	31/07/2024
	AGRICULTURE	PALM CI	626	1 348	-	13/06/2024	24/07/2024
SAPH CI		72	327	-	04/06/2024	08/08/2024	12/08/2024
SICOR CI		0	0				
SOGB CI		230	616	-	24/05/2024	02/08/2024	06/08/2024
SUCRIVOIRE CI		0	0		26/08/2024		
DISTRIBUTION & SERVICES	AFRICA GLOBAL LOGISTICS CI	92	92	0,0%			
	BERNABE CI	0	167	-	20/06/2024		
	CFAO CI	18	32	-	27/06/2024	28/08/2024	30/08/2024
	CIE CI	190	175	8,6%	26/06/2024	26/07/2024	30/07/2024
	SERVAIR ABIDJAN	229	102	124,1%	27/06/2024	26/09/2024	30/09/2024
	SODE CI	535	500	7,0%	27/06/2024	23/09/2024	25/09/2024
	TOTALENERGIES MARKETING CI	222	195	13,7%	21/06/2024	12/09/2024	17/09/2024
	TOTALENERGIES MARKETING SN	222	268	-	29/05/2024	26/06/2024	28/06/2024
	TRACTAFRIC MOTORS CI	203	249	-	21/06/2024	20/09/2024	24/09/2024
	VIVO ENERGY CI	63	59	7,3%	28/06/2024	25/09/2024	27/09/2024
INDUSTRIE	AIR LIQUIDE CI	0	0		10/01/2024		
	EVIOSYS PACKAGING SIEM CI	0	0		30/12/2024		
	FILTISAC CI	145	0		20/06/2024	26/09/2024	30/09/2024
	NEI-CEDA CI	91	39	133,0%	28/05/2024	21/06/2024	25/06/2024
	NESTLE CI	750	809	-	11/06/2024	16/08/2024	20/08/2024
	SICABLE CI	88	77	15,3%	05/04/2024	29/05/2024	31/05/2024
	SITAB CI	750	600	25,0%	21/06/2024	25/07/2024	29/07/2024
	SMB CI	1 200	800	50,0%	14/06/2024	26/09/2024	30/09/2024
	SOLIBRA CI	300	300	0,0%	31/05/2024	12/09/2024	14/08/2024
	UNILEVER CI	0	0		06/09/2024		
AUTRES	UNIWAX CI	0	0		27/06/2024		
	ALIOS FINANCE (SAFCA CI)	0	0		25/06/2024		
	LOTIERIE NATIONALE DU BENIN	0	11	-	-	-	-
	MOVIS CI	0	0		14/06/2024		
	SETAO CI	0	74		30/05/2024		

Directeur Général
Mohamed Lemridi
(+225) 07 07 80 68 68

Responsable Marché des Capitaux
Aristide Koutouan
(+225) 07 48 21 26 54

Responsable Commerciale Clientèle
Institutionnelle et Ventes OPCVM
Laetitia Koffi Epse N'Takpe
(+225) 07 08 47 17 78

Chargé Clientèle Bourse En ligne
Mireille Kouamé
(+225) 05 54 45 76 68

Chargé Clientèle Particuliers
Fatoumata Dogoni
(+225) 07 58 83 13 46



Attijari
Global Research