



WEEKLY MAD INSIGHTS

CURRENCIES

05 DÉCEMBRE
2024

Semaine du 25/11/2024 au 29/11/2024

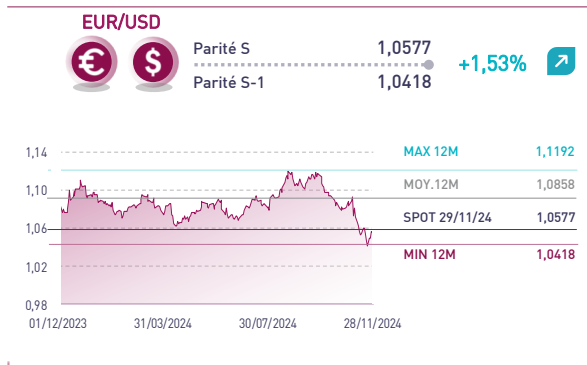
PRINCIPALES VARIATIONS HEBDOMADAIRES

		-0,57%			-0,80%
USD/MAD		10,0023	CAD/MAD		7,1335
		+0,71%			+0,73%
EUR/MAD		10,5615	GBP/MAD		12,6940
		+2,36%			+0,35%
JPY/MAD		6,6666	CHF/MAD		11,3550

	USD/MAD	EUR/MAD
	-0,77%	+0,51%
	+0,20%	+0,20%

(1) Impact de la variation de la parité EUR/USD
(2) Impact de la variation du spread de liquidité (Offre / Demande)

FAITS MARQUANTS À L'INTERNATIONAL



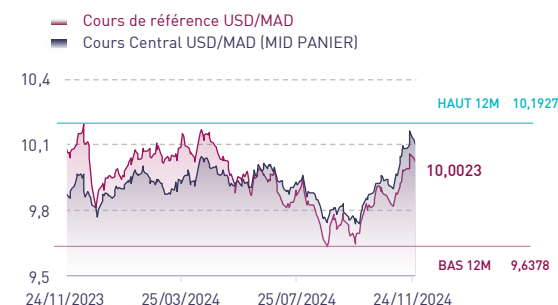
L'EUR/USD rebondit après un rallye puissant du Dollar

La paire EUR/USD s'est appréciée de +1,53% cette semaine passant de 1,0418 à 1,0577 après 3 semaines de baisses consécutives.

Suite à la publication des minutes du FOMC, les membres du Comité semblent en faveur d'une politique monétaire progressivement moins restrictive jusqu'à attendre un taux terminal neutre pour la croissance économique. L'incertitude relative au niveau de ce taux d'intérêt neutre ainsi que la trajectoire future de l'inflation, et notamment suite à l'élection de Trump, justifie l'approche prudente et progressive du FOMC dans son processus de réduction des taux.

Les marchés anticipent une réduction de -25 PBS de la Fed lors du dernier FOMC de l'année en décembre.

ÉVOLUTION DU MAD ET INDICATEURS DE LIQUIDITÉ DU MARCHÉ DES CHANGES



Attijari Global Research

Walid Kabbaj

Senior Associate
+212 5 22 49 14 82
w.kabbaj@attijari.ma

Lamyae Oudghiri

Directeur Activités de Marché
+212 529 03 68 18
l.oudghiri@attijari.ma

Salle des Marchés - Trading

Yassine Rafa

05 22 42 87 72 / 06 47 47 48 23
y.rafa@attijariwafa.com

Amine Elhajli

05 22 42 87 09
a.elhajli@attijariwafa.com

Salle des Marchés - Sales

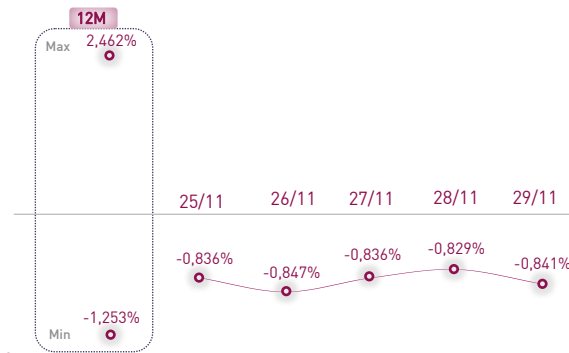
Loubaba Alaoui Mdaghri

06 47 47 48 34
l.lalaouim@attijariwafa.com



**Attijari
Global Research**

Spread USD/MAD (Écart cours de référence Vs. Cours central)



Le Dollar se maintient autour des 10 Dirhams

La paire USD/MAD s'est dépréciée cette semaine de -0,57% passant de 10,06 à 10,00 après s'être maintenue au-dessus des 10 Dirhams tout au long de la semaine.

À l'origine de cette évolution, un effet panier négatif qui ressort à -0,77% en lien avec le rebond de l'Euro cette semaine. L'effet marché, quant à lui, ressort positif cette semaine à +0,20%.

Les spreads de liquidité du Dirham se sont ainsi resserrés de +19 PBS à -0,84%. La bonne tenue des flux export a permis de maintenir ces spreads en territoire négatif. Ces derniers devraient se réajuster légèrement à la hausse à horizon 3 mois.

ÉVOLUTION DES INDICATEURS DE VOLATILITÉ

	USDMAD	EURMAD	JPYMAD	CADMAD	GBPMAD	CHFMAD
1 MOIS	4,12%	4,03%	9,69%	5,80%	4,25%	4,81%
2 MOIS	3,77%	3,39%	9,02%	5,39%	4,89%	3,98%
3 MOIS	4,00%	3,49%	9,56%	5,08%	4,66%	4,57%

Des incertitudes qui alimentent la volatilité des devises

L'élection de Trump aux Etats-Unis ainsi que l'escalade des tensions entre la Russie et l'Ukraine ont entraîné un rallye du Dollar. L'impact des mesures de hausse des tarifs douaniers de Trump sur l'économie et l'inflation reste incertain.

Tenant compte des incertitudes et de la volatilité du marché des changes, nous recommandons aux opérateurs de couvrir leurs opérations à horizon 3 mois.



WEEKLY MAD INSIGHTS

CURRENCIES

05 DÉCEMBRE
2024

Semaine du 25/11/2024 au 29/11/2024

PERSPECTIVES D'ÉVOLUTION EUR/USD – BLOOMBERG


	SPOT	T4-24	T1-25	T2-25	T3-25	2025	2026	2027	2028
MÉDIANE		1,04	1,05	1,05	1,06	1,09	1,08	1,11	1,12
MOYENNE	1,0577	1,05	1,05	1,06	1,06	1,09	1,09	1,11	1,12
+HAUT	29/11/2024	1,12	1,14	1,15	1,14	1,15	1,12	1,13	1,14
+BAS		0,97	0,98	0,96	0,99	1,04	1,06	1,06	1,11
FORWARD		1,05	1,06	1,07	1,07	1,10	1,12	1,14	1,16

Les prévisions de la paire EUR/USD des brokers ont été revues à la baisse cette semaine. La paire devrait évoluer à 1,05 au T1-25 contre 1,07 une semaine auparavant. Elle se stabiliserait à 1,05 au T2-25 contre 1,07 initialement avant d'atteindre 1,06 au T3-25 contre 1,08 la semaine précédente. Elle ressortirait à 1,06 au T4-25 et à 1,09 en 2026 contre 1,08 et 1,10 respectivement une semaine auparavant. En 2027, la paire s'établirait 1,09 contre 1,12 initialement. En 2028, la cible demeure inchangée à 1,11.


Aux Etats-Unis, l'inflation a rebondi à 2,6% en octobre après 2,4% en septembre. Suite aux progrès réalisés contre l'inflation, la Fed a décidé une baisse des taux de -50 PBS en septembre et de -25 PBS en novembre. Les marchés anticipent une nouvelle baisse de -25 PBS en décembre. Notons que le FOMC plaide pour une approche progressive du processus d'assouplissement monétaire jusqu'à atteindre le taux d'intérêt neutre pour la croissance économique.

En Zone Euro, l'inflation ressort à 2,3% en novembre après 2,0% en octobre. L'inflation annuelle se rapproche de la cible de 2% et selon de hauts responsables de la BCE, les risques macro-économiques en ZE concernent désormais la faiblesse de la croissance économique. La BCE a décidé 3 baisses du taux de facilité de dépôt chacune de -25 PBS à partir de juin suite à la baisse de l'inflation et les marchés anticipent une baisse de -25 PBS à -50 PBS en décembre.

RÉVISION À LA HAUSSE DE NOS PRÉVISIONS À HORIZON 1 MOIS, 2 MOIS ET 3 MOIS



Sur la base du consensus EUR/USD moyen des principaux brokers pour le T1-25



Sur la base du consensus EUR/USD moyen des principaux brokers pour le T1-25

Compte tenu des prévisions de la parité EUR/USD et des conditions de liquidité sur le marché des changes, nous avons revu à la hausse nos prévisions de la paire USD/MAD à horizon 1 mois, 2 mois et 3 mois.

Les prévisions EUR/USD des brokers ressortent en faveur d'une appréciation de l'Euro par rapport au Dollar jusqu'à horizon 3 mois par rapport aux niveaux spots.

Les spreads de liquidité du MAD devraient se resserrer légèrement à horizon 1 mois puis 2 mois et 3 mois par rapport au niveau spot.

Dans ces conditions, les niveaux cibles de la parité USD/MAD ressortent à 9,91, 9,94 et 9,95 sur des horizons de 1, 2 et 3 mois contre un cours spot de 10,00.

Les niveaux cibles de la parité EUR/MAD ressortent à 10,56, 10,58 et 10,59 à horizons 1, 2 et 3 mois contre un cours spot de 10,56.

TABLEAU DE BORD DES PERFORMANCES YTD DU MAD FACE À UN PANIER DE RÉFÉRENCE

	USD/MAD	EUR/MAD	JPY/MAD	CAD/MAD	GBP/MAD	CHF/MAD
1 WEEK	-0,57%	+0,71%	+2,36%	-0,80%	+0,73%	+0,35%
1 MONTH	+1,50%	-0,87%	+3,77%	+0,51%	-0,77%	-0,14%
YTD 2023	+1,11%	-3,50%	-4,49%	-4,42%	+0,83%	-3,80%

Cours arrêtés au 29/11/2024



ANNEXES

DONNÉES ARRÊTÉES AU 3 DÉCEMBRE 2024

ANNEXE 1 : PRÉVISIONS BLOOMBERG DES PARITÉS DEVISES TENOR

		T4-24	T1-25	T2-25	T3-25	2025	2026	2027
FORECAST	USD/JPY	150	149	147	148	140	137	133
FORWARD	150	148	146	145	144	139	134	130
FORECAST	USD/CAD	1,41	1,4	1,38	1,38	1,35	1,36	1,36
FORWARD	1,41	1,4	1,4	1,39	1,39	1,37	1,36	1,35
FORECAST	USD/CHF	0,90	0,89	0,90	0,90	0,90	0,87	0,85
FORWARD	0,89	0,88	0,87	0,86	0,85	0,82	0,79	0,76
FORECAST	GBP/USD	1,27	1,27	1,28	1,28	1,30	1,33	1,37
FORWARD	1,26	1,26	1,26	1,26	1,26	1,26	1,26	1,26

ANNEXE 2 : PRÉVISIONS DES PRINCIPAUX BROKERS DE LA PARITÉ EUR/USD

	Date	T1-2025	T2-2025	T3-2025	T4-2025	2026
JPMorgan Chase	12/02/24	0,99	1,03	1,05	1,08	--
Commerzbank	11/15/24	1,05	1,05	1,06	1,07	1,08
RBC Capital Markets	11/12/24	1,02	1,02	1,03	1,05	--
Wells Fargo	10/28/24	1,06	1,04	1,03	1,02	--
Standard Chartered	09/23/24	1,14	1,15	1,15	1,15	1,14
BNP Paribas	09/10/24	1,13	1,14	1,14	1,15	--
Australia & New Zealand Banking Group	12/03/24	1,03	1,02	1,04	1,05	1,1
Commonwealth Bank of Australia	12/03/24	1,01	0,98	0,96	0,99	1,1
Canadian Imperial Bank of Commerce	12/03/24	1,03	1,05	1,07	1,09	--
BMO Capital Markets	12/02/24	1	1,03	1,04	1,05	1,07
Banco Bilbao Vizcaya Argentaria	12/02/24	1,03	1,05	1,08	1,09	1,13
Credit Agricole CIB	12/02/24	1,05	1,04	1,05	1,07	1,1
Investec	12/02/24	1	1	1,01	1,03	--
Maybank Singapore	12/02/24	1,07	1,05	1,05	1,06	1,17
Mizuho Bank	12/02/24	1,04	1,05	1,06	1,07	--
Prestige Economics LLC	12/02/24	1,08	1,1	1,12	1,14	--
UniCredit	12/02/24	1,05	1,04	1,03	1,02	1,04

En Gris, les principaux brokers retenus pour calculer la moyenne du consensus EURUSD au T1-25
Données arrêtées au 03/12/2024

ATTIJARI GLOBAL RESEARCH

DIRECTEUR STRATÉGIE

Taha Jaidi
+212 5 29 03 68 23
t.jaidi@attijari.ma
Casablanca

DIRECTEUR ÉCONOMIE

Abdelaziz Lahlou
+212 5 29 03 68 37
ab.lahlou@attijari.ma
Casablanca

DIRECTEUR ACTIVITÉS DE MARCHÉ

Lamyae Oudghiri
+212 5 29 03 68 18
Loudghiri@attijari.ma
Casablanca

SENIOR MANAGER

Maria Iraqi
+212 5 29 03 68 01
m.iraqi@attijari.ma
Casablanca

SENIOR ASSOCIATE

Mahat Zerhouni
+212 5 29 03 68 16
m.zerhouni@attijari.ma
Casablanca

SENIOR ASSOCIATE

Meryeme Hadi
+212 5 22 49 14 82
m.hadi@attijari.ma
Casablanca

SENIOR ASSOCIATE

Walid Kabbaj
+212 5 22 49 14 82
w.kabbaj@attijari.ma
Casablanca

INVESTOR RELATIONS ANALYST

Nisrine Jamali
+212 5 22 49 14 82
n.jamali@attijari.ma
Casablanca

FINANCIAL ANALYST

Anass Drif
+212 5 22 49 14 82
a.drif@attijari.ma
Casablanca

SENIOR ANALYST

Inès Khouaja
+216 31 34 13 10
khouaja.ines@attijaribourse.com.tn
Tunis

FINANCIAL ANALYST

Ulderich Djadjo
+237 681 77 89 40
u.djadjo@attijarisecurities.com
Douala

Bourse / Gestion d'Actifs / Conseil

BROKERAGE - MAROC

Abdellah Alaoui +212 5 29 03 68 27 a.alaoui@attijari.ma	Rachid Zakaria +212 5 29 03 68 48 r.zakaria@attijari.ma	Anis Hares +212 5 29 03 68 34 a.hares@attijari.ma	Alae Yahya +212 5 29 03 68 15 a.yahya@attijari.ma	Sofia Mohcine +212 5 29 03 68 21 s.mohcine@attijari.ma	Mehdi Benckekroun +212 5 29 03 68 14 m.benckekroun@attijari.ma
---	---	---	---	--	--

AIS- MAROC

Tarik Loudiyi
+212 5 22 28 28 28
t.loudiyi@attijariwafa.com

UEMOA - CÔTE D'IVOIRE

Mohamed Lemridi
+225 20 21 98 26
mohamed.lemridi@sib.ci

BROKERAGE - TUNISIE

Hichem Ben Romdhane
+225 29 318 965
h.benromdhane@attijaribank.com.tns

CEMAC - CAMEROUN

Ernest Pouhe
+237 651 23 51 15
e.pouhe@attijarisecurities.com

Activités de marchés

MAROC

Mohamed Hassoun Filali
+212 5 22 42 87 24
m.hassounfilali@attijariwafa.com

Amine Elhajli
+212 5 22 42 87 09
a.elhajli@attijariwafa.com

Loubaba Alaoui Mdaghri
+212 6 47 47 48 34
l.alaouim@attijariwafa.com

Dalal Tahoune
+212 5 22 42 87 07
d.tahoune@attijariwafa.com

EUROPE

Youssef Hansali
+33 1 81 69 79 45
y.hansali@attijariwafa.net

ÉGYPTE

Ahmed Darwish
+20 127 755 90 13
ahmed.mdarwish@attijariwafa.com.eg

TUNISIE

Mehdi Belhabib
+216 71 80 29 22
mehdi.belhabib@attijaribank.com.tn

MIDDLE EAST - DUBAÏ

Sherif Reda
+971 50 560 8865
sreda@attijari-me.com

UEMOA - CÔTE D'IVOIRE

Abid Halim
+225 20 20 01 55
abid.halim@sib.ci

CEMAC - GABON

Atef Gabsi (Gabon)
+241 60 18 60 02
atef.gabsi@ugb-banque.com
Elvira Nomo (Cameroun)
+237 67 27 34 367
e.nomo@attijarisecurities.com

AVERTISSEMENT

RISQUES

L'investissement en valeurs mobilières est une opération à risques. Ce document s'adresse à des investisseurs avertis. La valeur et le rendement d'un placement peuvent être influencés par plusieurs aléas à la fois économiques et techniques. Les performances antérieures des différentes classes d'actifs n'assurent pas une garantie pour les réalisations postérieures. Les estimations futures pourraient être basées sur des hypothèses qui pourraient ne pas se concrétiser.

LIMITES DE RESPONSABILITÉ

L'investisseur admet que ses opinions constituent un élément d'aide à la prise de décision. Celui-ci endosse la totale responsabilité de ses choix d'investissement. Attijari Global Research ne peut être considérée comme étant à l'origine de ses choix d'investissement. Ce document ne peut en aucune circonstance être considéré comme une confirmation officielle d'une transaction adressée à une personne ou à une entité et aucune garantie ne peut être formulée sur le fait que cette transaction sera conclue sur la base des termes et conditions qui figurent dans ce document ou sur la base d'autres conditions.

Attijari Global Research n'a ni vérifié ni conduit une analyse indépendante des informations figurant dans ce document. Par conséquent, Attijari Global Research ne fait aucune déclaration ou garantie et ne prend aucun engagement envers les lecteurs de ce document, de quelque manière que ce soit au titre de la pertinence, de l'exhaustivité ou de l'exhaustivité des informations qui y figurent. En tout état de cause, il appartient aux lecteurs de recueillir les avis internes et externes qu'ils estiment nécessaires, y compris de la part de juristes, fiscalistes, comptables, conseillers financiers, ou tout autre spécialiste, pour vérifier l'adéquation des transactions qui leur sont présentées. La décision finale est la seule responsabilité de l'investisseur. Attijari Global Research ne saurait être tenue pour responsable des pertes financières ou d'une quelconque décision prise sur le fondement des informations figurant dans ses présentations.

SOURCES D'INFORMATION

Nos publications se basent sur une information publique. Attijari Global Research œuvre pour la fiabilité de l'information fournie. Néanmoins, elle n'est en mesure de garantir ni sa véracité ni son exhaustivité. Les opinions formulées émanent uniquement des analystes rédacteurs. Ce document et toutes les pièces jointes sont fondés sur des informations publiques et ne peuvent en aucune circonstance être utilisés ou considérés comme un engagement de Attijari Global Research.

CHANGEMENT D'OPINION

Les recommandations formulées reflètent une opinion constituée d'éléments disponibles et publics pendant la période de préparation de la dite note. Les avis, opinions et toute autre information figurant dans ce document sont indicatifs et peuvent être modifiés ou retirés à tout moment sans préavis.

INDÉPENDANCE D'OPINION

Attijari Global Research préserve une indépendance totale par rapport aux opinions et recommandations émises. Par conséquent, les décisions d'investissement du Groupe Attijariwafa bank ou de ses filiales peuvent être en contradiction avec les recommandations et/ou les stratégies publiées dans les notes de Recherche.

RÉMUNÉRATION ET COURANT D'AFFAIRES

Les différents publications de Attijari Global Research sont préparés abstraction faite des circonstances financières individuelles et des objectifs des personnes qui les reçoivent. Les classes d'actifs et les stratégies traitées pourraient ne pas convenir aux différents profils des investisseurs. Pour cette raison, reposer une décision d'investissement uniquement sur ces opinions pourrait ne pas mener vers les objectifs escomptés.

ADÉQUATION DES OBJECTIFS

Les différents publications de Attijari Global Research sont préparés abstraction faite des circonstances financières individuelles et des objectifs des personnes qui les reçoivent. Les classes d'actifs et les stratégies traitées pourraient ne pas convenir aux différents profils des investisseurs. Pour cette raison, reposer une décision d'investissement uniquement sur ces opinions pourrait ne pas mener vers les objectifs escomptés.

PROPRIÉTÉ ET DIFFUSION

Ce document est la propriété de Attijari Global Research. Ce support ne peut être dupliqué, copié en partie ou en globalité sans l'accord écrit de la Direction de Attijari Global Research. Ce document ne peut être distribué que par Attijari Global Research ou une des filiales du Groupe Attijariwafa bank.

AUTORITÉS DE TUTELLE

Les activités d'investissement et de conseil sont régies par l'organe de contrôle relatif aux différents pays de présence. Il s'agit plus précisément de l'AMMC au Maroc, de la CMF en Tunisie, de la CREPMF à l'UEMOA, de la COSUMAF à la CEMAC et de la CMA en Egypt. Toute personne acceptant la réception de ce document est liée par les termes ci-dessus.

