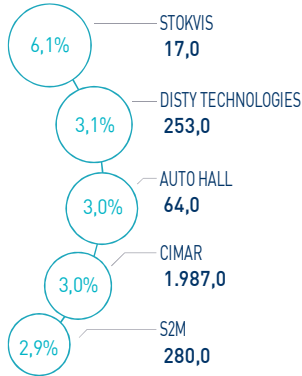


INDICATEURS D'ACTIVITÉ

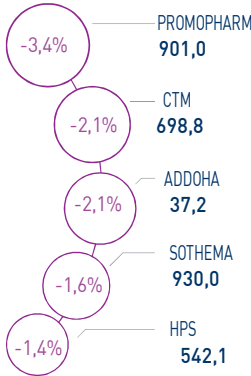
 MASI 14.728 pts	 MSI20 1.197 pts	 CAPI 751 MMDH	 VOLUME 161 MDH
↗ Daily 0,06%	↗ Daily 0,11%	↗ Plus haut 765	MC 161
↗ YTD 21,79%	↗ YTD 20,97%	↘ Plus bas 628	MB -

PERFORMANCES QUOTIDIENNES

HAUSSES SIGNIFICATIVES



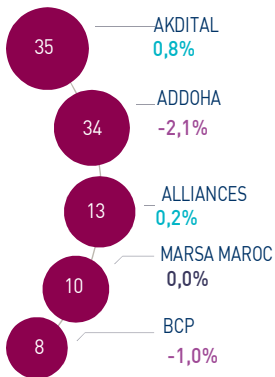
BAISSES SIGNIFICATIVES



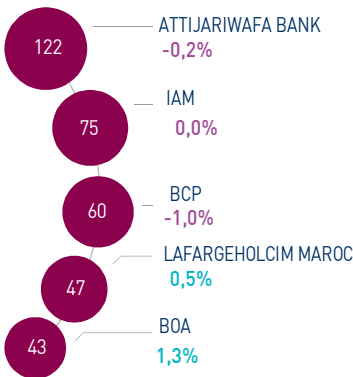
Au terme de la séance d'aujourd'hui, l'indice MASI est resté quasi-stable à 14.728 points. Dans ce contexte, la performance annuelle du marché se maintient à +21,79%.

Stokvis affiche la plus forte hausse de la séance, soit une performance de +6,1%. A l'inverse, Promopharm accuse la plus forte baisse, soit une contre-performance de -3,4%.

LES PLUS ACTIVES (MDH)



LES PLUS GRANDES CAPI. (MMDH)



Le marché central enregistre un flux de transactions de 161 MDH. A cet effet, Akdital, Addoha et Alliances représentent 51% du total des échanges.

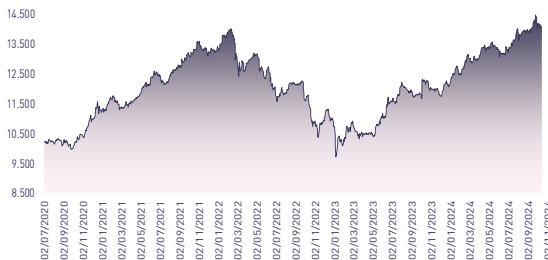
Attijari Global Research

Mahat Zerhouni
+212 529 03 68 16
m.zerhouni@attijari.ma

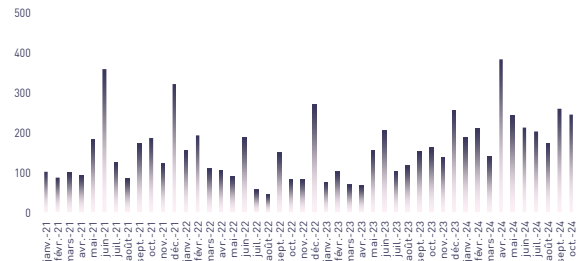
Attijari Intermédiation

Anis Hares
+212 529 03 68 34
Alae Yahya
+212 529 03 68 15
Sofia Mohcine
+212 529 03 68 21
Mehdi Benckroun
+212 529 03 68 14

ÉVOLUTION DE L'INDICE MASI (pts)



VMQ-BASE MENSUELLE (MDH)



PUBLICATIONS ÉCONOMIQUES / FINANCIÈRES

| 03 Déc. | 2024

A fin septembre 2024, le chiffre d'affaires consolidé de CTM affiche une hausse de +86,5% à 938 MDH.

| 03 Déc. | 2024

A fin novembre 2024, la consommation nationale du ciment ressort à 12,4 MT, en hausse de +8,9%.

| 02 Déc. | 2024

Le chiffre d'affaires consolidé du Groupe Addoha affiche une progression de +10,6% à fin septembre 2024 à 1.937 MDH.

| 02 Déc. | 2024

A fin septembre 2024, Alliances affiche un chiffre d'affaires consolidé de 1.812 MMDH, en hausse de +20%.



Attijari
Global Research



CASABLANCA CLOSING

EQUITY

RÉSUMÉ DE LA SÉANCE DU 03/12/2024

03/12/2024	Close	Day	YTD	Max 2024	Min 2024	Quantity	P/E 23R	P/B 23R	D/Y 23R
Addoha	37,20	-2,11%	159,60%	40,61	14,83	910.502	N.S	1,7	0,0%
AFMA	1.126,0	0,27%	-6,17%	1.279,0	1.090,0	1	18,8	22,2	4,9%
Afric Industries	299,0	-0,32%	-10,73%	346,8	299,0	77	19,6	2,0	6,7%
Afrika Gaz	3.800,0	-0,52%	-5,00%	4.300,0	3.780,0	279	27,1	4,4	3,7%
Agma	6.487,0	0,00%	1,68%	7.500,0	6.289,0	0	20,5	9,6	4,2%
Akdital	1.072,0	0,75%	116,13%	1.110,0	496,1	32.295	N.S	11,0	0,6%
Alliances	413,00	0,24%	257,58%	413,00	123,50	32.244	37,7	2,7	0,7%
Aluminium du Maroc	1.432,0	1,20%	4,60%	1.579,0	1.320,0	112	N.S	2,7	6,3%
Aradei Capital	484,0	-1,22%	8,76%	552,0	441,0	625	20,0	1,2	4,2%
AtlantaSanad	128,0	-0,27%	0,79%	152,0	121,0	8.167	1,2	0,2	4,5%
Attijariwafa bank	568,9	-0,19%	23,67%	584,0	462,5	3.540	16,3	2,1	2,9%
Auto Hall	64,00	3,04%	-5,54%	81,50	62,00	5.546	33,2	2,0	3,1%
Auto Nejma	2.068,0	0,00%	-16,28%	2.470,0	1.945,0	0	13,4	1,8	4,5%
Balima	205,0	0,00%	10,81%	235,2	185,0	0	40,2	2,9	2,7%
BCP	297,0	-1,02%	7,98%	316,0	275,0	27.760	17,4	1,6	3,4%
BoA	197,0	1,29%	9,75%	205,5	180,0	1.361	15,7	1,5	2,0%
BMCI	560,0	-1,06%	3,70%	650,0	548,8	7.632	43,4	1,0	3,2%
Cartier Saada	33,36	0,00%	51,64%	41,00	21,82	73	N.S	1,3	0,0%
CFG Bank	207,0	0,98%	46,29%	211,0	146,0	6.025	43,6	4,4	1,6%
CIH Bank	410,0	-0,24%	16,63%	430,0	333,0	5.045	17,6	1,8	3,4%
Cimar	1.987,0	2,95%	18,27%	2.002,0	1.677,0	11	28,9	8,3	3,5%
CMT	1.571,0	-0,06%	44,13%	1.720,0	988,0	104	16,2	3,5	0,0%
Colorado	52,79	0,78%	13,53%	56,97	44,17	94	22,0	2,6	4,3%
Cosumar	196,0	0,00%	0,51%	201,4	180,1	6.744	18,4	3,1	5,1%
Crédit du Maroc	980,1	-1,00%	22,97%	1.046,0	797,0	7.461	21,2	1,6	3,5%
CTM	698,8	-2,12%	22,57%	713,9	570,1	366	13,6	2,6	2,1%
Dari Couspate	3.686,0	0,00%	15,19%	3.808,0	3.200,0	0	31,2	3,2	3,3%
Delattre Levivier	40,00	0,00%	0,00%	40,00	40,00	0	N.S	N.S	0,0%
Delta Holding	53,41	0,00%	50,45%	59,90	36,00	563	24,8	2,0	2,8%
Diac Salaf	26,25	0,00%	0,00%	26,25	26,25	0	N.S	N.S	0,0%
Disty Technologies	253,0	3,05%	32,18%	268,2	187,0	4.543	13,4	1,5	5,9%
Disway	640,0	-0,93%	-1,54%	734,0	630,0	119	18,4	1,8	5,5%
Ennaki	32,80	0,64%	5,81%	37,40	31,14	32	7,6	1,3	6,5%
Eqdom	1.053,0	-0,38%	6,67%	1.240,0	990,0	42	19,7	1,2	5,2%
Fenie Brossette	110,30	-0,09%	16,94%	124,95	85,10	82	22,0	1,2	0,0%
HPS	542,1	-1,44%	-12,85%	624,6	495,5	824	40,2	5,7	1,3%
IAM	85,7	-0,05%	-14,34%	105,3	85,7	55.815	14,3	4,4	4,9%
IB Maroc	32,00	0,00%	54,59%	42,56	20,11	791	N.S	N.S	0,0%
Immoyente	90,0	0,66%	-3,24%	96,7	89,0	1.613	18,9	1,0	5,8%
Involys	100,0	-0,03%	13,60%	114,0	83,0	52	N.S	0,4	0,0%
Jet Contractors	1.560,0	0,00%	511,76%	1.670,0	255,0	3.527	N.S	4,5	0,4%
Label Vie	4.200,0	0,00%	0,00%	4.750,0	4.118,0	346	23,9	3,9	2,3%
LafargeHolcim Maroc	1.995,0	0,50%	3,91%	2.074,0	1.780,0	3.536	30,2	4,1	3,3%
Lesieur Cristal	275,0	0,00%	1,85%	300,0	256,2	1.280	N.S	4,3	0,7%
M2M Group	582,0	0,00%	-5,98%	619,0	423,5	0	N.S	3,5	0,0%
Maghreb Oxygène	250,0	0,00%	8,70%	250,0	195,0	0	21,3	0,7	1,6%
Maghrébaïl	929,0	0,00%	2,09%	999,0	900,0	0	10,0	1,2	5,4%
Managem	2.850,0	-1,38%	61,93%	2.901,0	1.730,0	25	N.S	3,7	1,1%
Maroc Leasing	399,0	0,00%	10,83%	420,0	356,0	0	10,6	1,0	3,5%
Marsa Maroc	541,1	0,00%	94,64%	558,9	270,0	19.181	N.S	15,8	1,6%
Med Paper	20,10	0,40%	-1,90%	26,60	18,50	1.561	16,9	3,6	0,0%
Microdata	651,0	0,93%	8,50%	695,0	600,0	1	19,1	6,0	5,2%
Mutandis	293,0	0,69%	17,20%	313,0	248,0	2.472	24,0	2,7	3,6%
Oulmès	1.300,0	-1,14%	-3,63%	1.449,0	1.261,0	1	40,3	3,7	1,7%
Promopharm	901,0	-3,40%	-9,90%	1.150,0	873,0	100	15,8	1,9	0,0%
Rebab	104,45	0,00%	24,63%	111,10	65,71	0	N.S	0,8	0,0%
RDS	73,97	1,34%	240,88%	100,00	22,48	72.662	N.S	0,5	0,0%
Risma	210,0	0,48%	1,45%	264,1	190,0	37	12,3	2,3	2,9%
S2M	280,0	2,94%	55,56%	283,0	155,6	290	20,9	3,7	0,0%
Sanlam Maroc	1.917,0	0,00%	47,58%	2.090,0	1.132,0	0	14,1	1,4	4,0%
Salafin	553,0	-0,90%	6,35%	630,0	480,8	1	19,1	2,0	5,2%
Samir	127,8	0,00%	0,00%	127,8	127,8	0	N.S	N.S	0,0%
SBM	2.270,0	0,89%	0,58%	2.893,0	2.200,0	133	10,1	3,7	7,0%
SMI	2.005,0	0,00%	51,55%	2.422,0	1.311,0	28	19,5	2,5	4,0%
SNEP	527,6	-0,25%	7,67%	650,0	460,0	115	N.S	1,8	0,0%
Sonasid	910,1	-0,54%	37,89%	990,0	664,1	1.220	N.S	2,0	2,3%
Sothema	930,0	-1,59%	-2,21%	1.055,0	912,0	7	25,5	4,5	1,8%
SRM	414,0	-1,15%	245,58%	677,0	93,5	544	N.S	0,8	0,0%
Stokvis Nord Afrique	16,98	6,13%	55,78%	18,00	10,23	10.570	N.S	N.S	0,0%
Stroc Industrie	46,50	1,09%	61,91%	67,50	25,50	10.201	N.S	N.S	0,0%
TQA Morocco	1.311,0	-0,08%	19,18%	1.596,0	1.100,0	84	29,8	4,8	2,7%
TGCC	467,7	0,38%	151,42%	495,5	188,0	17.463	40,8	10,0	1,6%
TotalEnergies Maroc	1.560,0	2,63%	34,48%	1.740,0	1.170,0	20	N.S	6,0	3,6%
UNIMER	174,9	0,00%	-1,19%	178,0	167,4	0	N.S	1,8	0,6%
Wafa Assurance	4.515,0	0,00%	12,88%	4.600,0	3.863,0	0	23,6	1,9	3,1%
Zellidja	85,0	0,00%	21,10%	179,9	70,2	0	N.S	0,9	0,0%
MASI	14.728,1	0,06%	21,79%	14.986,6	12.141,7	-	17,4	4,2	2,9%

Les multiples tiennent compte des réalisations 2023 rapportées à la capitalisation actuelle du marché boursier



Attijari
Global Research



CASABLANCA CLOSING

EQUITY

RÉSULTATS SEMESTRIELS 2024

MAD Mn	Turnover			EBIT			Net Income (Group Share)		
	H1 2024	H1 2023	Change	H1 2024	H1 2023	Change	H1 2024	H1 2023	Change
Maroc Telecom	18.260	18.399	-0,8%	5.935	6.052	-1,9%	2.943	2.935	0,3%
Food-processing									
Cosumar	4.983	4.958	0,5%	685	658	4,2%	412	369	11,6%
SBM	1.115	1.208	-7,7%	119	188	-36,7%	75	112	-33,1%
Lesieur Cristal	2.711	3.039	-10,8%	131	89	47,2%	79	23	MAD +56 Mn
Mutandis	965	960	0,6%	104	81	28,2%	107	39	177,0%
Dari Couspate	400	428	-6,4%	32	22	45,6%	23	16	47,6%
Oulmès	1.370	1.165	17,6%	90	62	44,8%	24	21	15,3%
Unimer	570	623	-8,5%	-2	-9	MAD +7 Mn	-53	-45	MAD -8 Mn
Banks									
Attijariwafa bank	17.023	14.605	16,6%	8.784	6.661	31,9%	4.906	3.614	35,7%
Bank Of Africa	9.572	8.377	14,3%	3.611	2.799	29,0%	1.942	1.414	37,3%
BCP	12.838	11.740	9,4%	4.565	4.167	9,6%	2.584	2.345	10,2%
CFG Bank	424	309	37,5%	140	91	53,7%	109	65	68,3%
Crédit du Maroc	1.606	1.426	12,6%	712	534	33,2%	391	286	36,8%
CIH Bank	2.333	2.219	5,2%	788	788	0,0%	442	413	7,1%
BMCI	1.887	1.695	11,4%	380	364	4,6%	211	217	-3,0%
Insurance									
SANLAM Maroc	3.535	3.493	1,2%	539	234	130,6%	376	208	80,7%
Wafa Assurance	7.100	6.533	8,7%	758	606	25,2%	643	550	16,8%
AtlantaSanad	3.096	3.085	0,3%	305	302	0,9%	250	245	2,0%
AFMA	159	144	10,6%	71	66	7,0%	46	41	14,4%
Agma Lahlou-Tazi	88	84	4,2%	49	48	0,8%	36	34	4,7%
Building materials									
TGCC	3.543	2.860	23,9%	409	213	91,8%	259	122	113,1%
Delta Holding	1.375	1.323	3,9%	170	137	23,5%	142	79	81,4%
SNEP	256	478	-46,4%	-35	5	MAD -39 Mn	-32	-21	MAD -12 Mn
Sonasid	2.437	2.543	-4,2%	52	56	-7,9%	21	19	12,7%
Colorado	282	297	-5,1%	34	29	16,9%	21	16	30,6%
Aluminium du Maroc	605	671	-9,7%	59	44	35,4%	23	5	MAD +19 Mn
Jet Contractors	1.380	991	39,3%	197	60	MAD +137 Mn	89	24	MAD +65 Mn
CM									
LafargeHolcim Maroc	3.691	4.130	-10,6%	1.460	1.468	-0,5%	756	826	-8,4%
Ciments du Maroc	1.999	2.159	-7,4%	661	666	-0,7%	433	438	-1,2%
R. Estate									
Alliances	1.209	1.003	20,6%	243	230	5,6%	165	106	55,4%
RDS	92	254	-63,6%	2	14	-83,7%	-17	-8	MAD -9 Mn
Addoha	1.688	1.406	20,0%	319	148	116,1%	186	95	94,7%
Energy									
Taqa Morocco	5.651	7.448	-24,1%	1.417	1.379	2,8%	526	458	14,8%
TotalEnergies Marketing Maroc	8.436	8.208	2,8%	604	175	MAD +429 Mn	406	97	MAD +309 Mn
Afrique Gaz	4.253	4.433	-4,0%	551	548	0,4%	353	349	1,0%
Dist									
Label Vie	7.783	7.533	3,3%	304	302	1,0%	259	221	17,2%
Auto									
Auto Hall	2.432	2.197	10,7%	131	57	130,5%	19	-12	MAD +31 Mn
Auto Nejma	1.319	1.088	21,3%	155	134	15,4%	81	87	-6,1%
Pol									
Marsa Maroc	2.482	2.119	17,1%	1.074	769	39,8%	626	433	44,6%
Mining									
Managem	4.408	4.182	5,4%	671	643	4,4%	259	305	-15,2%
CMT	281	275	2,1%	144	139	3,4%	93	91	3,1%
SMI	571	532	7,4%	156	66	135,4%	116	44	164,6%
Disway	842	924	-8,9%	47	58	-19,4%	35	39	-10,2%
IT									
Disty Technologies	247	291	-15,2%	15	16	-6,1%	10	12	-14,3%
HPS	553	545	1,6%	75	93	-19,5%	40	46	-12,3%
Microdata	555	550	0,9%	81	78	3,7%	61	53	16,0%
S2M	148	130	13,5%	10	12	-14,0%	7	5	29,4%
Involys	20	14	43,7%	2	-3	MAD +5 Mn	1	-4	MAD +5 Mn
M2M Group	55	33	67,9%	9	-15	MAD +24 Mn	6	-21	MAD +28 Mn
Leasing									
Maghrebail	197	165	19,1%	119	107	10,6%	68	63	8,1%
Maroc Leasing	127	180	-29,3%	73	83	-12,3%	42	46	-8,0%
Salafin	186	192	-3,3%	75	68	10,8%	42	39	6,8%
Eqdom	278	287	-2,9%	92	90	2,1%	62	56	10,3%
Others									
Aradei Capital	298	295	0,9%	183	185	-1,1%	76	74	3,2%
Akdital	1.249	828	50,8%	205	126	62,5%	113	67	68,6%
Sothema	1.328	1.184	12,1%	242	216	12,2%	164	152	7,7%
Ennakl Automobiles	1.104	1.047	5,5%	104	88	17,5%	88	68	28,8%
Promopharm	434	383	13,3%	44	43	3,8%	24	25	-4,6%
CTM	360	293	22,8%	0	11	-98,9%	12	19	-34,6%
Maghreb Oxygène	149	145	3,1%	3	5	-25,9%	8	9	-9,0%
Balima	27	27	-3,1%	8	4	86,6%	5	2	MAD +4 Mn
Med Paper	49	56	-11,7%	6	6	-1,9%	4	3	16,8%
Afric Industries	20	19	5,8%	4	3	47,1%	2	2	38,2%
Immorente Invest	38	34	12,2%	24	22	9,8%	17	17	-3,1%
Fenie Brossette	343	307	11,7%	12	10	24,8%	8	7	10,8%
SRM	141	126	12,0%	-8	-6	MAD -2 Mn	-11	-9	MAD -1 Mn
Zellidja	343	307	11,7%	11	8	43,3%	3	2	71,9%
Rebab Company	0	0	0,0%	0	0	MAD 0 Mn	0	0	MAD +1 Mn
Stroc Industrie	49	49	0,5%	-2	-5	MAD +3 Mn	-7	-11	MAD +3 Mn
IB Maroc.com	NC	NC	-	NC	NC	-	NC	NC	-
Stokvis Nord Afrique	69	83	-17,1%	-14	-9	MAD -5 Mn	-24	-33	MAD +9 Mn
Risma	597	594	0,5%	116	135	-14,0%	75	82	-8,8%
DLM	NC	NC	-	NC	NC	-	NC	NC	-





CASABLANCA CLOSING

EQUITY

TABLEAU DES DIVIDENDES 2023

Stock	DPS 2023	DPS 2022	Change	GM Date	Ex-Dividend Date	Date of payment
Addoha	0	0	-	25/06/2024		
AFMA	55	55	0,0%	11/06/2024	03/09/2024	12/09/2024
Africa Industries	20	20	0,0%	11/06/2024	16/07/2024	25/07/2024
Afrikaia Gaz	140	140	0,0%	21/03/2024	02/04/2024	16/04/2024
Agma	275	255	7,8%	29/05/2024	16/07/2024	25/07/2024
Akdital	6,00	3,25	84,6%	13/06/2024	31/07/2024	09/08/2024
Alliances	3,0	-	-	10/06/2024	11/07/2024	22/07/2024
Aluminium du Maroc	90	70	28,6%	25/06/2024	01/08/2024	09/08/2024
Aradei Capital	5,88	19,19	6,7%	28/06/2024	18/07/2024	29/07/2024
	14,59 [Extraordinary DPS]					
AtlantaSanad	5,7	5,5	3,6%	21/05/2024	20/06/2024	28/06/2024
Attijariwafa bank	16,5	15,5	6,5%	11/06/2024	10/07/2024	19/07/2024
Auto Hall	2,0	3,5	-42,9%	29/05/2024	20/06/2024	01/07/2024
Auto Nejma	94	110	45,3%	08/04/2024	23/05/2024	03/06/2024
		15 [Extraordinary DPS]				
Balima	5,5	5,5	0,0%	24/06/2024	16/07/2024	25/07/2024
BCP	10,0	9,0	11,1%	28/06/2024	19/07/2024	31/07/2024
Bank of Africa	4	4	0,0%	25/06/2024	17/07/2024	26/07/2024
BMCI	18	18	0,0%	28/06/2024	17/07/2024	26/07/2024
Cartier Saada	0	0	-			
Crédit du Maroc	34,2	27,0	26,7%	13/06/2024	09/07/2024	18/07/2024
CFG Bank	3,3	-	-	30/05/2024	11/06/2024	24/06/2024
CIH Bank	14	14	0,0%	13/06/2024	09/07/2024	18/07/2024
Cimar	60,0	60,0	16,7%	29/05/2024	02/07/2024	15/07/2024
	10 [Extraordinary DPS]					
CMT	0	60	-			
Colorado	2,25	2,0	12,5%	15/05/2024	06/06/2024	20/06/2024
Cosumar	7,0	7,0	0,0%	06/06/2024	11/07/2024	22/07/2024
	3 [Extraordinary DPS]					
CTM	15,0	25,0	-40,0%	10/06/2024	10/09/2024	23/09/2024
Dari Couspate	120	85	41,2%	28/06/2024	18/07/2024	29/07/2024
Delta Holding	1,5	1,4	7,1%	16/05/2024	10/07/2024	19/07/2024
Disty Technologies	15	10	50,0%	06/06/2024	09/07/2024	18/07/2024
Disway	35	35	0,0%	17/05/2024	25/06/2024	04/07/2024
Delattre Levivier Maroc	0	0	-			
Ennaki Automobiles	2,14	1,89	13,2%	19/04/2024	10/07/2024	19/07/2024
Eqdom	55,0	55,0	0,0%	30/05/2024	20/06/2024	01/07/2024
Fenie Brossette	0	0	-	25/06/2024		
HPS	6,8	6,0	13,3%	26/06/2024	17/07/2024	26/07/2024
IB Maroc	0	0	-			
Immorente	1,0	1,0	4,0%	04/04/2024	22/04/2024	30/04/2024
	2,2	2,0			11/06/2024	24/06/2024
	1,0	1,0			19/09/2024	30/09/2024
	1,0	1,0			11/12/2024	20/12/2024
Involys	0	0	-	28/06/2024		
Jet Contractors	7	0	-	30/05/2024	09/07/2024	18/07/2024
Label Vie	96,8	86,4	12,0%	03/06/2024	20/06/2024	01/07/2024
LafargeHolcim Maroc	66	66	0,0%	23/05/2024	06/06/2024	20/06/2024
Lesieur Cristal	2,0	4,5	-55,6%	15/05/2024	26/06/2024	05/07/2024
M2M Group	0	0	-	26/06/2024		
Maghreb Oxygène	4,0	4,0	0,0%	21/03/2024	03/04/2024	16/04/2024
Maghrébaïl	50	50	0,0%	29/05/2024	06/08/2024	15/08/2024
Managem	30,0	30,0	0,0%	06/06/2024	20/06/2024	01/07/2024
Maroc Leasing	14	14	0,0%	10/05/2024	18/09/2024	27/09/2024
Maroc Telecom	4,2	2,2	91,8%	28/03/2024	03/09/2024	12/09/2024
Marsa Maroc	9	8	6,3%	25/06/2024	24/07/2024	07/08/2024
Med Paper	0,0	0,0	-	27/06/2024		
Microdata	34	25	36,0%	26/06/2024	15/07/2024	24/07/2024
Mutandis	10,5	8,5	23,5%	03/04/2024	27/06/2024	10/07/2024
TGCC	8	6	25,0%	07/06/2024	12/07/2024	23/07/2024
Oulmès	22,0	16,5	33,3%	14/05/2024	26/06/2024	05/07/2024
Promopharm	0	40	-	20/06/2024		
RDS	0,0	0,0	-	05/06/2024		
Rebab Company	0	0	-	24/06/2024		
Risma	6,0	0,0	-	20/06/2024	18/07/2024	29/07/2024
S2M	0	0	-	27/06/2024		
SANLAM Maroc	77,0	36,0	113,9%	06/06/2024	22/08/2024	30/08/2024
Salafin	14,3	13,5	5,6%	14/05/2024	27/05/2024	05/06/2024
	14,25 [Extraordinary DPS]	13,50 [Extraordinary DPS]				
SBM	160,0	145,5	-	07/05/2024	06/06/2024	20/06/2024
SMI	80	0	-	06/06/2024	20/06/2024	01/07/2024
SNEP	0,0	16,0	-	26/06/2024		
Sonasid	21	30	-30,0%	14/06/2024	12/07/2024	23/07/2024
Sothema	17,0	25,0	-32,0%	22/05/2024	21/06/2024	02/07/2024
SRM	0	0	-	14/06/2024		
Stokvis	0,0	0,0	-	10/05/2024		
Stroc Industrie	0	0	-	28/06/2024		
Taqa Morocco	35,0	35,0	0,0%	23/05/2024	20/06/2024	28/06/2024
Timar	0	0	-	28/05/2024		
TotalEnergies Marketing Maroc	56,0	56,0	-	06/06/2024	19/06/2024	27/06/2024
Unimer	1	1	-	27/06/2024	09/09/2024	20/09/2024
Wafa Assurance	140,0	130,0	7,7%	15/05/2024	11/06/2024	26/06/2024
Zellidja	0	0	-	24/06/2024		

Attijari Global Research

Mahat Zerhouni
+212 529 03 68 16
m.zerhouni@attijari.ma

Attijari Intermédiation

Anis Hares
+212 529 03 68 34

Alae Yahya
+212 529 03 68 15

Sofia Mohcine
+212 522 49 59 52

Mehdi Benckroun
+212 529 03 68 14



Attijari
Global Research