



CASABLANCA CLOSING

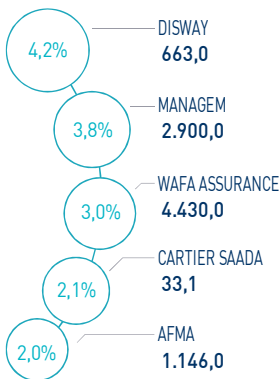
EQUITY

INDICATEURS D'ACTIVITÉ

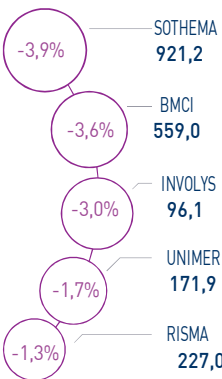
| | | | |
|----------------------------|----------------------------|--------------------------|-----------------------------|
| MASI 14.705 pts | MSI20 1.193 pts | CAPI 750 MMDH | VOLUME 5.304 MDH |
| ↑ Daily 0,18% | ↑ Daily 0,20% | ↑ Plus haut 765 | MC 185 |
| ↑ YTD 21,60% | ↑ YTD 20,54% | ↓ Plus bas 628 | MB 5.118 |

PERFORMANCES QUOTIDIENNES

HAUSSES SIGNIFICATIVES



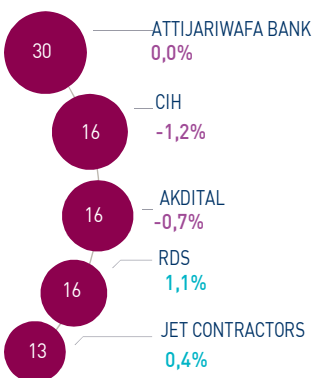
BAISSES SIGNIFICATIVES



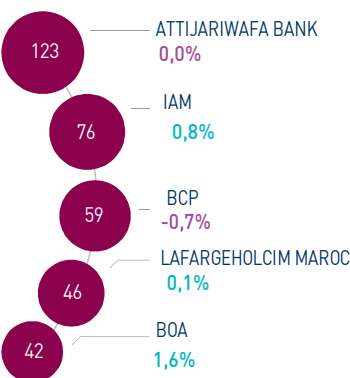
Au terme de la dernière séance de la semaine, l'indice MASI affiche une hausse de +0,18% à 14.705 points. Dans ce contexte, la performance annuelle du marché s'élève à +21,60%.

Disway enregistre la plus forte hausse de la séance, soit une performance de +4,2%. A l'inverse, Sothema accuse la plus forte baisse, soit une contre-performance de -3,9%.

LES PLUS ACTIVES (MDH)



LES PLUS GRANDES CAPI. (MMDH)



Le marché central enregistre un flux de transactions de 185 MDH. A cet effet, Attijariwafa bank, CIH et Akdital sont les trois valeurs les plus actives de cette séance, représentant ainsi 34% du total des échanges.

Le marché de bloc affiche un volume de 5.118 MDH, monopolisé par Attijariwafa bank et BCP.

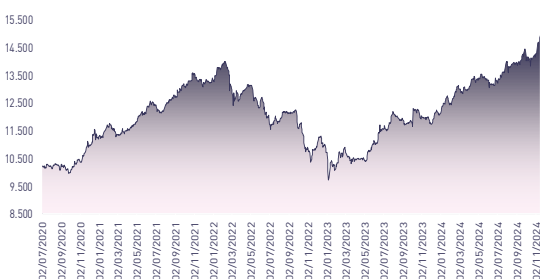
Attijari Global Research

Mahat Zerhouni
+212 529 03 68 16
m.zerhouni@attijari.ma

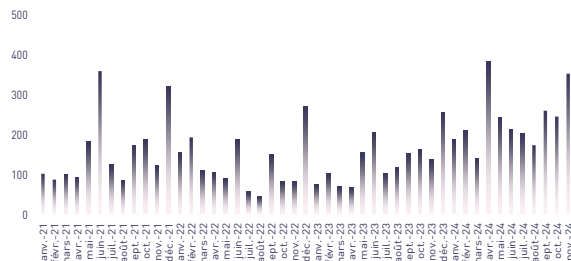
Attijari Intermédiation

Anis Hares
+212 529 03 68 34
Alae Yahya
+212 529 03 68 15
Sofia Mohcine
+212 529 03 68 21
Mehdi Benckroun
+212 529 03 68 14

ÉVOLUTION DE L'INDICE MASI (pts)



VMQ-BASE MENSUELLE (MDH)



PUBLICATIONS ÉCONOMIQUES / FINANCIÈRES

| 13 Déc. | 2024

La production d'unités d'habitation au Maroc affiche une hausse de 10,9% au S1 2024 à 114.011 unités.

| 12 Déc. | 2024

Sound Energy annonce la finalisation de la cession de l'intégralité du capital de Sound Energy Morocco East Limited à Managem, et ce pour une valeur totale pouvant atteindre 45,2 M\$.

| 12 Déc. | 2024

Fipar Holding a cédé 400.096 actions de Ciments du Maroc au cours unitaire de 1.925 DH, franchissant ainsi à la baisse le seuil de participation de 5% dans le capital de société.

| 12 Déc. | 2024

L'AMMC annonce que REIM International Limited a franchi directement à la hausse le seuil de 5% des droits de vote de CFG Bank.



Attijari
Global Research



CASABLANCA CLOSING

EQUITY

RÉSUMÉ DE LA SÉANCE DU 13/12/2024

| 13/12/2024 | Clôture | Veille | Année | Max 2024 | Min 2024 | Quantité | P/E 23R | P/B 23R | D/Y 23R |
|----------------------|-----------------|--------------|---------------|-----------------|-----------------|----------|-------------|------------|-------------|
| Addoha | 37,90 | -0,39% | 164,48% | 40,61 | 14,83 | 335.224 | N.S | 1,7 | 0,0% |
| AFMA | 1.146,0 | 1,96% | -4,50% | 1.279,0 | 1.090,0 | 58 | 19,1 | 22,6 | 4,8% |
| Afric Industries | 303,5 | 1,15% | -9,40% | 346,8 | 298,1 | 13 | 19,8 | 2,0 | 6,6% |
| Afrika Gaz | 3.800,0 | 0,00% | -5,00% | 4.300,0 | 3.760,0 | 64 | 27,1 | 4,4 | 3,7% |
| Agma | 6.486,0 | 0,00% | 1,66% | 7.500,0 | 6.289,0 | 0 | 20,5 | 9,6 | 4,2% |
| Akdital | 1.053,0 | -0,66% | 112,30% | 1.110,0 | 496,1 | 15.043 | N.S | 10,8 | 0,6% |
| Alliances | 441,00 | 0,46% | 281,82% | 454,00 | 123,50 | 23.693 | 40,2 | 2,8 | 0,7% |
| Aluminium du Maroc | 1.443,0 | 0,00% | 5,41% | 1.579,0 | 1.320,0 | 0 | N.S | 2,7 | 6,2% |
| Aradei Capital | 486,1 | 0,02% | 9,24% | 552,0 | 441,0 | 11 | 20,1 | 1,2 | 4,2% |
| AtlantaSanad | 129,0 | 0,00% | 1,57% | 152,0 | 121,0 | 99 | 1,2 | 0,2 | 4,4% |
| Attijariwafa bank | 571,8 | -0,03% | 24,30% | 600,0 | 462,5 | 53.358 | 16,4 | 2,1 | 2,9% |
| Auto Hall | 65,98 | -0,26% | -2,61% | 81,50 | 62,00 | 4.055 | 34,2 | 2,1 | 3,0% |
| Auto Nejma | 2.068,0 | 0,00% | -16,28% | 2.470,0 | 1.945,0 | 0 | 13,4 | 1,8 | 4,5% |
| Balima | 215,5 | 0,00% | 16,49% | 235,2 | 185,0 | 0 | 42,3 | 3,0 | 2,6% |
| BCP | 290,0 | -0,68% | 5,45% | 316,0 | 275,0 | 4.928 | 17,0 | 1,5 | 3,4% |
| BoA | 195,0 | 1,56% | 8,64% | 205,5 | 180,0 | 7.727 | 15,6 | 1,5 | 2,1% |
| BMCI | 559,0 | -3,62% | 3,52% | 650,0 | 548,8 | 877 | 43,4 | 1,0 | 3,2% |
| Cartier Saada | 33,05 | 2,13% | 50,23% | 41,00 | 21,82 | 87 | N.S | 1,3 | 0,0% |
| CFG Bank | 213,0 | 1,43% | 50,53% | 213,0 | 146,0 | 17.330 | 44,9 | 4,5 | 1,5% |
| CIH Bank | 404,9 | -1,24% | 15,18% | 430,0 | 333,0 | 39.660 | 17,4 | 1,8 | 3,5% |
| Cimar | 1.925,0 | -0,26% | 14,58% | 2.002,0 | 1.677,0 | 2.843 | 28,0 | 8,1 | 3,6% |
| CMT | 1.625,0 | 0,00% | 49,08% | 1.720,0 | 988,0 | 40 | 16,8 | 3,6 | 0,0% |
| Colorado | 53,00 | 1,36% | 13,98% | 56,97 | 44,17 | 1.396 | 22,1 | 2,6 | 4,2% |
| Cosumar | 190,7 | -1,19% | -2,21% | 201,4 | 180,1 | 8.989 | 17,9 | 3,0 | 5,2% |
| Crédit du Maroc | 979,9 | -0,01% | 22,95% | 1.046,0 | 797,0 | 4.417 | 21,2 | 1,6 | 3,5% |
| CTM | 690,0 | 0,00% | 21,03% | 713,9 | 570,1 | 57 | 13,4 | 2,6 | 2,2% |
| Dari Couspate | 3.686,0 | 0,00% | 15,19% | 3.808,0 | 3.200,0 | 0 | 31,2 | 3,2 | 3,3% |
| Delattre Levivier | 40,00 | 0,00% | 0,00% | 40,00 | 40,00 | 0 | N.S | N.S | 0,0% |
| Delta Holding | 53,80 | 1,32% | 51,55% | 59,90 | 36,00 | 36.554 | 24,9 | 2,0 | 2,8% |
| Diac Salaf | 26,25 | 0,00% | 0,00% | 26,25 | 26,25 | 0 | N.S | N.S | 0,0% |
| Disty Technologies | 247,0 | -1,18% | 29,05% | 268,2 | 187,0 | 54 | 13,1 | 1,4 | 6,1% |
| Disway | 663,0 | 4,25% | 2,00% | 734,0 | 630,0 | 65 | 19,1 | 1,9 | 5,3% |
| Ennaki | 32,90 | 0,18% | 6,13% | 37,40 | 31,14 | 1.350 | 7,6 | 1,3 | 6,5% |
| Eqdom | 1.219,0 | 0,00% | 23,48% | 1.240,0 | 990,0 | 0 | 22,8 | 1,4 | 4,5% |
| Fenie Brossette | 110,00 | -0,90% | 16,62% | 124,95 | 85,10 | 400 | 22,0 | 1,2 | 0,0% |
| HPS | 557,0 | 0,00% | -10,45% | 624,6 | 495,5 | 853 | 41,3 | 5,8 | 1,2% |
| IAM | 86,2 | 0,79% | -13,76% | 105,3 | 85,1 | 20.970 | 14,4 | 4,4 | 4,9% |
| IB Maroc | 34,50 | -0,86% | 66,67% | 42,56 | 20,11 | 25 | N.S | N.S | 0,0% |
| Immorente | 90,0 | 0,00% | -3,24% | 96,7 | 89,0 | 820 | 18,9 | 1,0 | 5,8% |
| Involys | 96,1 | -2,96% | 9,17% | 114,0 | 83,0 | 57 | N.S | 0,4 | 0,0% |
| Jet Contractors | 1.620,0 | 0,37% | 535,29% | 1.670,0 | 255,0 | 7.975 | N.S | 4,6 | 0,4% |
| Label Vie | 4.090,0 | -0,24% | -2,62% | 4.750,0 | 4.090,0 | 254 | 23,3 | 3,8 | 2,4% |
| LafargeHolcim Maroc | 1.947,0 | 0,05% | 1,41% | 2.074,0 | 1.780,0 | 481 | 29,5 | 4,0 | 3,4% |
| Lesieur Cristal | 272,1 | 0,00% | 0,78% | 300,0 | 256,2 | 0 | N.S | 4,3 | 0,7% |
| M2M Group | 551,5 | 0,00% | -10,90% | 619,0 | 423,5 | 0 | N.S | 3,4 | 0,0% |
| Maghreb Oxygène | 257,9 | 0,00% | 12,13% | 259,0 | 195,0 | 0 | 22,0 | 0,7 | 1,6% |
| Maghrébail | 928,0 | -0,11% | 1,98% | 999,0 | 900,0 | 17 | 10,0 | 1,2 | 5,4% |
| Managem | 2.900,0 | 3,76% | 64,77% | 2.901,0 | 1.730,0 | 272 | N.S | 3,7 | 1,0% |
| Maroc Leasing | 399,0 | 0,00% | 10,83% | 420,0 | 356,0 | 0 | 10,6 | 1,0 | 3,5% |
| Marsa Maroc | 529,4 | 0,46% | 90,43% | 558,9 | 270,0 | 14.120 | N.S | 15,5 | 1,6% |
| Med Paper | 20,48 | 1,54% | -0,05% | 26,60 | 18,50 | 3.770 | 17,2 | 3,7 | 0,0% |
| Microdata | 640,0 | 0,00% | 6,67% | 695,0 | 600,0 | 0 | 18,8 | 5,9 | 5,3% |
| Mutandis | 300,0 | 0,33% | 20,00% | 313,0 | 248,0 | 3.232 | 24,6 | 2,8 | 3,5% |
| Oulmès | 1.300,0 | 0,00% | -3,63% | 1.449,0 | 1.261,0 | 0 | 40,3 | 3,7 | 1,7% |
| Promopharm | 1.000,0 | 0,00% | 0,00% | 1.150,0 | 873,0 | 0 | 17,6 | 2,1 | 0,0% |
| Rebab | 104,45 | 0,00% | 24,63% | 111,10 | 65,71 | 0 | N.S | 0,8 | 0,0% |
| RDS | 78,86 | 1,10% | 263,41% | 100,00 | 22,48 | 200.442 | N.S | 0,5 | 0,0% |
| Risma | 227,0 | -1,30% | 9,66% | 264,1 | 190,0 | 28.593 | 13,3 | 2,5 | 2,6% |
| S2M | 249,9 | -1,23% | 38,83% | 283,0 | 155,6 | 2.818 | 18,6 | 3,3 | 0,0% |
| Sanlam Maroc | 1.884,0 | 0,00% | 45,03% | 2.090,0 | 1.132,0 | 0 | 13,9 | 1,4 | 4,1% |
| Salafin | 565,0 | -0,53% | 8,65% | 630,0 | 480,8 | 810 | 19,5 | 2,0 | 5,0% |
| Samir | 127,8 | 0,00% | 0,00% | 127,8 | 127,8 | 0 | N.S | N.S | 0,0% |
| SBM | 2.348,0 | 0,00% | 4,03% | 2.893,0 | 2.200,0 | 10 | 10,4 | 3,8 | 6,8% |
| SMI | 2.070,0 | -1,19% | 56,46% | 2.422,0 | 1.311,0 | 708 | 20,1 | 2,5 | 3,9% |
| SNEP | 605,0 | -0,17% | 23,47% | 650,0 | 460,0 | 5.480 | N.S | 2,1 | 0,0% |
| Sonasid | 941,0 | 0,11% | 42,58% | 990,0 | 664,1 | 11.770 | N.S | 2,0 | 2,2% |
| Sothema | 921,2 | -3,94% | -3,13% | 1.055,0 | 911,0 | 126 | 25,2 | 4,4 | 1,8% |
| SRM | 414,1 | 0,01% | 245,62% | 677,0 | 93,5 | 132 | N.S | 0,8 | 0,0% |
| Stokvis Nord Afrique | 16,49 | -0,30% | 51,28% | 18,00 | 10,23 | 448 | N.S | N.S | 0,0% |
| Stroc Industrie | 43,90 | -0,23% | 52,86% | 67,50 | 25,50 | 8 | N.S | N.S | 0,0% |
| TAQA Morocco | 1.340,0 | 0,22% | 21,82% | 1.596,0 | 1.100,0 | 135 | 30,5 | 4,9 | 2,6% |
| TGCC | 473,0 | -0,42% | 154,30% | 495,5 | 188,0 | 7.517 | 41,2 | 10,1 | 1,6% |
| TotalEnergies Maroc | 1.490,0 | -0,60% | 28,45% | 1.740,0 | 1.170,0 | 2.923 | N.S | 5,8 | 3,8% |
| UNIMER | 171,9 | -1,72% | -2,88% | 178,0 | 167,4 | 9.040 | N.S | 1,7 | 0,6% |
| Wafa Assurance | 4.430,0 | 3,00% | 10,75% | 4.600,0 | 3.863,0 | 538 | 23,1 | 1,9 | 3,2% |
| Zellidja | 86,0 | 0,00% | 22,52% | 179,9 | 70,2 | 0 | N.S | 0,9 | 0,0% |
| MASI | 14.704,8 | 0,18% | 21,60% | 14.986,6 | 12.141,7 | - | 17,4 | 4,1 | 2,9% |

Les multiples tiennent compte des réalisations 2023 rapportées à la capitalisation actuelle du marché boursier



Attijari
Global Research



CASABLANCA CLOSING

EQUITY

RÉSULTATS SEMESTRIELS 2024

| En MDH | Chiffre d'Affaires/PNB | | | Résultat d'Exploitation | | | Résultat Net (Part du Groupe) | | |
|-------------------------------|------------------------|---------|--------|-------------------------|---------|----------|-------------------------------|---------|----------|
| | S1 2024 | S1 2023 | Var | S1 2024 | S1 2023 | Var | S1 2024 | S1 2023 | Var |
| Maroc Telecom | 18.260 | 18.399 | -0,8% | 5.935 | 6.052 | -1,9% | 2.943 | 2.935 | 0,3% |
| Cosumar | 4.983 | 4.958 | 0,5% | 685 | 658 | 4,2% | 412 | 369 | 11,6% |
| SBM | 1.115 | 1.208 | -7,7% | 119 | 188 | -36,7% | 75 | 112 | -33,1% |
| Lesieur Cristal | 2.711 | 3.039 | -10,8% | 131 | 89 | 47,2% | 79 | 23 | +56 MDH |
| Mutandis | 965 | 960 | 0,6% | 104 | 81 | 28,2% | 107 | 39 | 177,0% |
| Dari Couspate | 400 | 428 | -6,4% | 32 | 22 | 45,4% | 23 | 16 | 47,6% |
| Oulmès | 1.370 | 1.165 | 17,6% | 90 | 62 | 44,8% | 24 | 21 | 15,3% |
| Unimer | 570 | 623 | -8,5% | -2 | -9 | +7 MDH | -53 | -45 | -8 MDH |
| Attijariwafa bank | 17.023 | 14.605 | 16,6% | 8.784 | 6.661 | 31,9% | 4.906 | 3.614 | 35,7% |
| Bank Of Africa | 9.572 | 8.377 | 14,3% | 3.611 | 2.799 | 29,0% | 1.942 | 1.414 | 37,3% |
| BCP | 12.838 | 11.740 | 9,4% | 4.565 | 4.167 | 9,6% | 2.584 | 2.345 | 10,2% |
| CFG Bank | 424 | 309 | 37,5% | 140 | 91 | 53,7% | 109 | 65 | 68,3% |
| Crédit du Maroc | 1.606 | 1.426 | 12,6% | 712 | 534 | 33,2% | 391 | 286 | 36,8% |
| CIH Bank | 2.333 | 2.219 | 5,2% | 788 | 788 | 0,0% | 442 | 413 | 7,1% |
| BMCI | 1.887 | 1.695 | 11,4% | 380 | 364 | 4,6% | 211 | 217 | -3,0% |
| SANLAM Maroc | 3.535 | 3.493 | 1,2% | 539 | 234 | 130,6% | 376 | 208 | 80,7% |
| Wafa Assurance | 7.100 | 6.533 | 8,7% | 758 | 606 | 25,2% | 643 | 550 | 16,8% |
| AtlantaSanad | 3.096 | 3.085 | 0,3% | 305 | 302 | 0,9% | 250 | 245 | 2,0% |
| AFMA | 159 | 144 | 10,6% | 71 | 66 | 7,0% | 46 | 41 | 14,4% |
| Agma Lahlou-Tazi | 88 | 84 | 4,2% | 49 | 48 | 0,8% | 36 | 34 | 4,7% |
| TGCC | 3.543 | 2.860 | 23,9% | 409 | 213 | 91,8% | 259 | 122 | 113,1% |
| Delta Holding | 1.375 | 1.323 | 3,9% | 170 | 137 | 23,5% | 142 | 79 | 81,4% |
| SNEP | 256 | 478 | -46,4% | -35 | 5 | -39 MDH | -32 | -21 | -12 MDH |
| Sonasid | 2.437 | 2.543 | -4,2% | 52 | 56 | -7,9% | 21 | 19 | 12,7% |
| Colorado | 282 | 297 | -5,1% | 34 | 29 | 16,9% | 21 | 16 | 30,6% |
| Aluminium du Maroc | 605 | 671 | -9,7% | 59 | 44 | 35,4% | 23 | 5 | +19 MDH |
| Jet Contractors | 1.380 | 991 | 39,3% | 197 | 60 | +137 MDH | 89 | 24 | +65 MDH |
| LafargeHolcim Maroc | 3.691 | 4.130 | -10,6% | 1.460 | 1.468 | -0,5% | 756 | 826 | -8,4% |
| Ciments du Maroc | 1.999 | 2.159 | -7,4% | 661 | 666 | -0,7% | 433 | 438 | -1,2% |
| Alliances | 1.209 | 1.003 | 20,6% | 243 | 230 | 5,6% | 165 | 106 | 55,4% |
| RDS | 92 | 254 | -63,6% | 2 | 14 | -83,7% | -17 | -8 | -9 MDH |
| Addoha | 1.688 | 1.406 | 20,0% | 319 | 148 | 116,1% | 186 | 95 | 94,7% |
| Taqa Morocco | 5.651 | 7.448 | -24,1% | 1.417 | 1.379 | 2,8% | 526 | 458 | 14,8% |
| TotalEnergies Marketing Maroc | 8.436 | 8.208 | 2,8% | 604 | 175 | +429 MDH | 406 | 97 | +309 MDH |
| Afrique Gaz | 4.253 | 4.433 | -4,0% | 551 | 548 | 0,4% | 353 | 349 | 1,0% |
| Label Vie | 7.783 | 7.533 | 3,3% | 304 | 302 | 1,0% | 259 | 221 | 17,2% |
| Auto Hall | 2.432 | 2.197 | 10,7% | 131 | 57 | 130,5% | 19 | -12 | +31 MDH |
| Auto Nejma | 1.319 | 1.088 | 21,3% | 155 | 134 | 15,4% | 81 | 87 | -6,1% |
| Marsa Maroc | 2.482 | 2.119 | 17,1% | 1.074 | 769 | 39,8% | 626 | 433 | 44,6% |
| Managem | 4.408 | 4.182 | 5,4% | 671 | 643 | 4,4% | 259 | 305 | -15,2% |
| CMT | 281 | 275 | 2,1% | 144 | 139 | 3,4% | 93 | 91 | 3,1% |
| SMI | 571 | 532 | 7,4% | 156 | 66 | 135,4% | 116 | 44 | 164,6% |
| Disway | 842 | 924 | -8,9% | 47 | 58 | -19,4% | 35 | 39 | -10,2% |
| Disty Technologies | 247 | 291 | -15,2% | 15 | 16 | -6,1% | 10 | 12 | -14,3% |
| HPS | 553 | 545 | 1,6% | 75 | 93 | -19,5% | 40 | 46 | -12,3% |
| Microdata | 555 | 550 | 0,9% | 81 | 78 | 3,7% | 61 | 53 | 16,0% |
| S2M | 148 | 130 | 13,5% | 10 | 12 | -14,0% | 7 | 5 | 29,4% |
| Involys | 20 | 14 | 43,7% | 2 | -3 | +5 MDH | 1 | -4 | +5 MDH |
| M2M Group | 55 | 33 | 67,9% | 9 | -15 | +24 MDH | 6 | -21 | +28 MDH |
| Maghrebail | 197 | 165 | 19,1% | 119 | 107 | 10,6% | 68 | 63 | 8,1% |
| Maroc Leasing | 127 | 180 | -29,3% | 73 | 83 | -12,3% | 42 | 46 | -8,0% |
| Salafin | 186 | 192 | -3,3% | 75 | 68 | 10,8% | 42 | 39 | 6,8% |
| Eqdom | 278 | 287 | -2,9% | 92 | 90 | 2,1% | 62 | 56 | 10,3% |
| Aradei Capital | 298 | 295 | 0,9% | 183 | 185 | -1,1% | 76 | 74 | 3,2% |
| Akdital | 1.249 | 828 | 50,8% | 205 | 126 | 62,5% | 113 | 67 | 68,6% |
| Sothema | 1.328 | 1.184 | 12,1% | 242 | 216 | 12,2% | 164 | 152 | 7,7% |
| Ennakl Automobiles | 1.104 | 1.047 | 5,5% | 104 | 88 | 17,5% | 88 | 68 | 28,8% |
| Promopharm | 434 | 383 | 13,3% | 44 | 43 | 3,8% | 24 | 25 | -4,6% |
| CTM | 360 | 293 | 22,8% | 0 | 11 | -98,9% | 12 | 19 | -34,6% |
| Maghreb Oxygène | 149 | 145 | 3,1% | 3 | 5 | -25,9% | 8 | 9 | -9,0% |
| Balima | 27 | 27 | -3,1% | 8 | 4 | 86,6% | 5 | 2 | +4 MDH |
| Med Paper | 49 | 56 | -11,7% | 6 | 6 | -1,9% | 4 | 3 | 16,8% |
| Afric Industries | 20 | 19 | 5,8% | 4 | 3 | 47,1% | 2 | 2 | 38,2% |
| Immorente Invest | 38 | 34 | 12,2% | 24 | 22 | 9,8% | 17 | 17 | -3,1% |
| Fenie Brossette | 343 | 307 | 11,7% | 12 | 10 | 24,8% | 8 | 7 | 10,8% |
| SRM | 141 | 126 | 12,0% | -8 | -6 | -2 MDH | -11 | -9 | -1 MDH |
| Zellidja | 343 | 307 | 11,7% | 11 | 8 | 43,3% | 3 | 2 | 71,9% |
| Rebab Company | 0 | 0 | 0,0% | 0 | 0 | 0 MDH | 0 | 0 | +1 MDH |
| Stroc Industrie | 49 | 49 | 0,5% | -2 | -5 | +3 MDH | -7 | -11 | +3 MDH |
| IB Maroc.com | NC | NC | - | NC | NC | - | NC | NC | - |
| Stokvis Nord Afrique | 69 | 83 | -17,1% | -14 | -9 | -5 MDH | -24 | -33 | +9 MDH |
| Risma | 597 | 594 | 0,5% | 116 | 135 | -14,0% | 75 | 82 | -8,8% |
| DLM | NC | NC | - | NC | NC | - | NC | NC | - |





CASABLANCA CLOSING

EQUITY

TABLEAU DES DIVIDENDES 2023

| Valeur | DPA 2023 | DPA 2022 | Var | Date d'AGO | Date de détachement | Date de paiement |
|-------------------------------|--------------------------|--------------------------|--------|------------|---------------------|------------------|
| Addoha | 0 | 0 | - | 25/06/2024 | | |
| AFMA | 55 | 55 | 0,0% | 11/06/2024 | 03/09/2024 | 12/09/2024 |
| Africa Industries | 20 | 20 | 0,0% | 11/06/2024 | 16/07/2024 | 25/07/2024 |
| Afrikaia Gaz | 140 | 140 | 0,0% | 21/03/2024 | 02/04/2024 | 16/04/2024 |
| Agma | 275 | 255 | 7,8% | 29/05/2024 | 16/07/2024 | 25/07/2024 |
| Akdital | 6,00 | 3,25 | 84,6% | 13/06/2024 | 31/07/2024 | 09/08/2024 |
| Alliances | 3,0 | - | - | 10/06/2024 | 11/07/2024 | 22/07/2024 |
| Aluminium du Maroc | 90 | 70 | 28,6% | 25/06/2024 | 01/08/2024 | 09/08/2024 |
| Aradei Capital | 5,88 | 19,19 | 6,7% | 28/06/2024 | 18/07/2024 | 29/07/2024 |
| | 14,59 [Div exceptionnel] | | | | | |
| AtlantaSanad | 5,7 | 5,5 | 3,6% | 21/05/2024 | 20/06/2024 | 28/06/2024 |
| Attijariwafa bank | 16,5 | 15,5 | 6,5% | 11/06/2024 | 10/07/2024 | 19/07/2024 |
| Auto Hall | 2,0 | 3,5 | -42,9% | 29/05/2024 | 20/06/2024 | 01/07/2024 |
| Auto Nejma | 94 | 110 | 45,3% | 08/04/2024 | 23/05/2024 | 03/06/2024 |
| | | 15 [Div exceptionnel] | | | | |
| Balima | 5,5 | 5,5 | 0,0% | 24/06/2024 | 16/07/2024 | 25/07/2024 |
| BCP | 10,0 | 9,0 | 11,1% | 28/06/2024 | 19/07/2024 | 31/07/2024 |
| Bank of Africa | 4 | 4 | 0,0% | 25/06/2024 | 17/07/2024 | 26/07/2024 |
| BMCI | 18 | 18 | 0,0% | 28/06/2024 | 17/07/2024 | 26/07/2024 |
| Cartier Saada | 0 | 0 | - | | | |
| Crédit du Maroc | 34,2 | 27,0 | 26,7% | 13/06/2024 | 09/07/2024 | 18/07/2024 |
| CFG Bank | 3,3 | - | - | 30/05/2024 | 11/06/2024 | 24/06/2024 |
| CIH Bank | 14 | 14 | 0,0% | 13/06/2024 | 09/07/2024 | 18/07/2024 |
| Cimar | 60,0 | 60,0 | 16,7% | 29/05/2024 | 02/07/2024 | 15/07/2024 |
| | 10 [Div exceptionnel] | | | | | |
| CMT | 0 | 60 | - | | | |
| Colorado | 2,25 | 2,0 | 12,5% | 15/05/2024 | 06/06/2024 | 20/06/2024 |
| Cosumar | 7,0 | 7,0 | 0,0% | 06/06/2024 | 11/07/2024 | 22/07/2024 |
| | 3 [Div exceptionnel] | | | | | |
| CTM | 15,0 | 25,0 | -40,0% | 10/06/2024 | 10/09/2024 | 23/09/2024 |
| Dari Couspate | 120 | 85 | 41,2% | 28/06/2024 | 18/07/2024 | 29/07/2024 |
| Delta Holding | 1,5 | 1,4 | 7,1% | 16/05/2024 | 10/07/2024 | 19/07/2024 |
| Disty Technologies | 15 | 10 | 50,0% | 06/06/2024 | 09/07/2024 | 18/07/2024 |
| Disway | 35 | 35 | 0,0% | 17/05/2024 | 25/06/2024 | 04/07/2024 |
| Delattre Levivier Maroc | 0 | 0 | - | | | |
| Ennaki Automobiles | 2,14 | 1,89 | 13,2% | 19/04/2024 | 10/07/2024 | 19/07/2024 |
| Eqdom | 55,0 | 55,0 | 0,0% | 30/05/2024 | 20/06/2024 | 01/07/2024 |
| Fenie Brossette | 0 | 0 | - | 25/06/2024 | | |
| HPS | 6,8 | 6,0 | 13,3% | 26/06/2024 | 17/07/2024 | 26/07/2024 |
| IB Maroc | 0 | 0 | - | | | |
| Immorente | 1,0 | 1,0 | 4,0% | 04/04/2024 | 22/04/2024 | 30/04/2024 |
| | 2,2 | 2,0 | | | 11/06/2024 | 24/06/2024 |
| | 1,0 | 1,0 | | | 19/09/2024 | 30/09/2024 |
| | 1,0 | 1,0 | | | 11/12/2024 | 20/12/2024 |
| Involys | 0 | 0 | - | 28/06/2024 | | |
| Jet Contractors | 7 | 0 | - | 30/05/2024 | 09/07/2024 | 18/07/2024 |
| Label Vie | 96,8 | 86,4 | 12,0% | 03/06/2024 | 20/06/2024 | 01/07/2024 |
| LafargeHolcim Maroc | 66 | 66 | 0,0% | 23/05/2024 | 06/06/2024 | 20/06/2024 |
| Lesieur Cristal | 2,0 | 4,5 | -55,6% | 15/05/2024 | 26/06/2024 | 05/07/2024 |
| M2M Group | 0 | 0 | - | 26/06/2024 | | |
| Maghreb Oxygène | 4,0 | 4,0 | 0,0% | 21/03/2024 | 03/04/2024 | 16/04/2024 |
| Maghrébaïl | 50 | 50 | 0,0% | 29/05/2024 | 06/08/2024 | 15/08/2024 |
| Managem | 30,0 | 30,0 | 0,0% | 06/06/2024 | 20/06/2024 | 01/07/2024 |
| Maroc Leasing | 14 | 14 | 0,0% | 10/05/2024 | 18/09/2024 | 27/09/2024 |
| Maroc Telecom | 4,2 | 2,2 | 91,8% | 28/03/2024 | 03/09/2024 | 12/09/2024 |
| Marsa Maroc | 9 | 8 | 6,3% | 25/06/2024 | 24/07/2024 | 07/08/2024 |
| Med Paper | 0,0 | 0,0 | - | 27/06/2024 | | |
| Microdata | 34 | 25 | 36,0% | 26/06/2024 | 15/07/2024 | 24/07/2024 |
| Mutandis | 10,5 | 8,5 | 23,5% | 03/04/2024 | 27/06/2024 | 10/07/2024 |
| TGCC | 8 | 6 | 25,0% | 07/06/2024 | 12/07/2024 | 23/07/2024 |
| Oulmès | 22,0 | 16,5 | 33,3% | 14/05/2024 | 26/06/2024 | 05/07/2024 |
| Promopharm | 0 | 40 | - | 20/06/2024 | | |
| RDS | 0,0 | 0,0 | - | 05/06/2024 | | |
| Rebab Company | 0 | 0 | - | 24/06/2024 | | |
| Risma | 6,0 | 0,0 | - | 20/06/2024 | 18/07/2024 | 29/07/2024 |
| S2M | 0 | 0 | - | 27/06/2024 | | |
| SANLAM Maroc | 77,0 | 36,0 | 113,9% | 06/06/2024 | 22/08/2024 | 30/08/2024 |
| Salafin | 14,3 | 13,5 | 5,6% | 14/05/2024 | 27/05/2024 | 05/06/2024 |
| | 14,25 [Div exceptionnel] | 13,50 [Div exceptionnel] | | | | |
| SBM | 160,0 | 145,5 | - | 07/05/2024 | 06/06/2024 | 20/06/2024 |
| SMI | 80 | 0 | - | 06/06/2024 | 20/06/2024 | 01/07/2024 |
| SNEP | 0,0 | 16,0 | - | 26/06/2024 | | |
| Sonasid | 21 | 30 | -30,0% | 14/06/2024 | 12/07/2024 | 23/07/2024 |
| Sothema | 17,0 | 25,0 | -32,0% | 22/05/2024 | 21/06/2024 | 02/07/2024 |
| SRM | 0 | 0 | - | 14/06/2024 | | |
| Stokvis | 0,0 | 0,0 | - | 10/05/2024 | | |
| Stroc Industrie | 0 | 0 | - | 28/06/2024 | | |
| Taqa Morocco | 35,0 | 35,0 | 0,0% | 23/05/2024 | 20/06/2024 | 28/06/2024 |
| Timar | 0 | 0 | - | 28/05/2024 | | |
| TotalEnergies Marketing Maroc | 56,0 | 56,0 | - | 06/06/2024 | 19/06/2024 | 27/06/2024 |
| Unimer | 1 | 1 | - | 27/06/2024 | 09/09/2024 | 20/09/2024 |
| Wafa Assurance | 140,0 | 130,0 | 7,7% | 15/05/2024 | 11/06/2024 | 26/06/2024 |
| Zellidja | 0 | 0 | - | 24/06/2024 | | |

Attijari Global Research

Mahat Zerhouni
+212 529 03 68 16
m.zerhouni@attijari.ma

Attijari Intermédiation

Anis Hares
+212 529 03 68 34

Alae Yahya
+212 529 03 68 15

Sofia Mohcine
+212 522 49 59 52

Mehdi Benckroun
+212 529 03 68 14



Attijari
Global Research