



CASABLANCA CLOSING

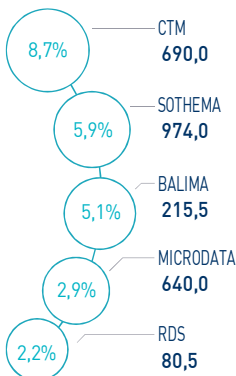
EQUITY

INDICATEURS D'ACTIVITÉ

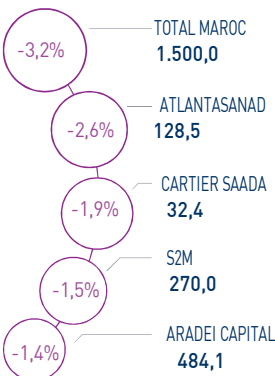
 MASI 14.699 pts	 MSI20 1.192 pts	 CAPI 750 MMDH	 VOLUME 144 MDH
↗ Daily 0,03%	↗ Daily 0,04%	↗ Plus haut 765	MC 144
↗ YTD 21,55%	↗ YTD 20,46%	↘ Plus bas 628	MB -

PERFORMANCES QUOTIDIENNES

HAUSSES SIGNIFICATIVES



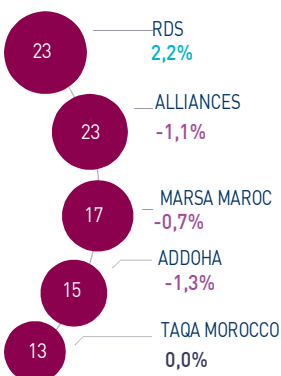
BAISSES SIGNIFICATIVES



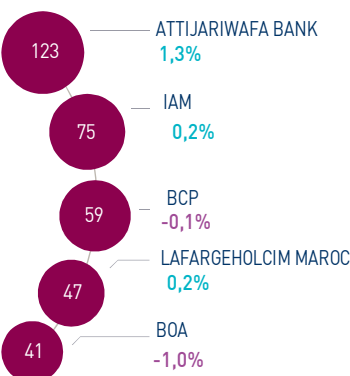
Au terme de la séance d'aujourd'hui, l'indice MASI affiche une légère hausse de +0,03% à 14.699 points. Dans ce contexte, la performance annuelle du marché s'élève à +21,55%.

CTM affiche la plus forte hausse de la séance, soit une performance de +8,7%. A l'inverse, Total Maroc accuse la plus forte baisse, soit une contre-performance de -3,2%.

LES PLUS ACTIVES (MDH)



LES PLUS GRANDES CAPI. (MMDH)



Le marché central enregistre un flux de transactions de 144 MDH. A cet effet, RDS, Alliances et Marsa Maroc sont les trois valeurs les plus actives de cette séance, représentant ainsi 44% du total des échanges.

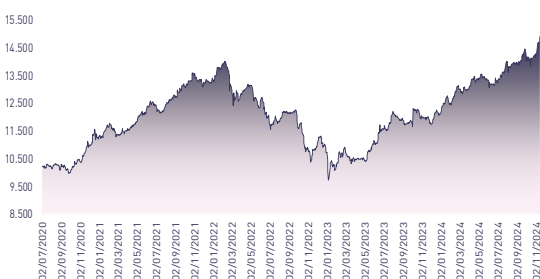
Attijari Global Research

Mahat Zerhouni
+212 529 03 68 16
m.zerhouni@attijari.ma

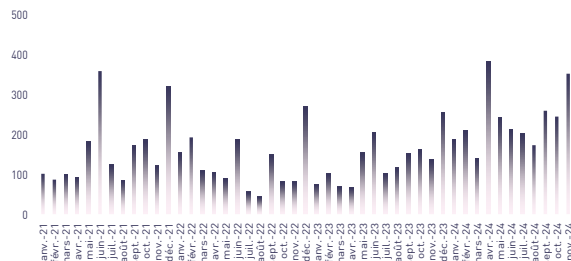
Attijari Intermédiation

Anis Hares
+212 529 03 68 34
Alae Yahya
+212 529 03 68 15
Sofia Mohcine
+212 529 03 68 21
Mehdi Benckroun
+212 529 03 68 14

ÉVOLUTION DE L'INDICE MASI (pts)



VMQ-BASE MENSUELLE (MDH)



PUBLICATIONS ÉCONOMIQUES / FINANCIÈRES

| 11 Déc. | 2024

Selon l'Office National des Pêches, le volume des débarquements des produits de la pêche côtière et artisanale affiche une baisse de 1% à fin novembre 2024.

| 09 Déc. | 2024

Les arrivées touristiques aux postes frontières se sont élevées à 14.593.877 touristes à fin octobre 2024, en hausse de +19% par rapport à l'année précédente.

| 09 Déc. | 2024

Avise de dépôt d'un projet d'OPA obligatoire sur les actions Eqdom. Par conséquent, la cotation des actions Eqdom a été suspendue.

| 06 Déc. | 2024

A fin septembre 2024, le chiffre d'affaires de Stroc Industrie ressort à 73,8 MDH, soit une progression de +9,3%.



Attijari
Global Research



CASABLANCA CLOSING

EQUITY

RÉSUMÉ DE LA SÉANCE DU 11/12/2024

11/12/2024	Clôture	Veille	Année	Max 2024	Min 2024	Quantité	P/E 23R	P/B 23R	D/Y 23R
Addoha	37,99	-1,32%	165,11%	40,61	14,83	390.760	N.S	1,7	0,0%
AFMA	1.122,0	-0,53%	-6,50%	1.279,0	1.090,0	1	18,7	22,1	4,9%
Afric Industries	300,0	0,64%	-10,43%	346,8	298,1	12	19,6	2,0	6,7%
Afrika Gaz	3.820,0	0,00%	-4,50%	4.300,0	3.760,0	0	27,3	4,4	3,7%
Agma	6.486,0	0,00%	1,66%	7.500,0	6.289,0	0	20,5	9,6	4,2%
Akdital	1.058,0	-0,19%	113,31%	1.110,0	496,1	3.641	N.S	10,8	0,6%
Alliances	438,90	-1,12%	280,00%	454,00	123,50	52.052	40,0	2,8	0,7%
Aluminium du Maroc	1.443,0	0,00%	5,41%	1.579,0	1.320,0	0	N.S	2,7	6,2%
Aradei Capital	484,1	-1,41%	8,79%	552,0	441,0	168	20,0	1,2	4,2%
AtlantaSanad	128,5	-2,58%	1,18%	152,0	121,0	8.502	1,2	0,2	4,4%
Attijariwafa bank	573,3	1,29%	24,63%	600,0	462,5	8.505	16,4	2,1	2,9%
Auto Hall	66,20	1,85%	-2,29%	81,50	62,00	4.698	34,3	2,1	3,0%
Auto Nejma	2.068,0	0,00%	-16,28%	2.470,0	1.945,0	0	13,4	1,8	4,5%
Balima	215,5	5,12%	16,49%	235,2	185,0	15	42,3	3,0	2,6%
BCP	290,0	-0,05%	5,44%	316,0	275,0	18.287	17,0	1,5	3,4%
BoA	192,0	-1,03%	6,96%	205,5	180,0	1.251	15,3	1,5	2,1%
BMCI	569,5	1,70%	5,46%	650,0	548,8	3.010	44,2	1,1	3,2%
Cartier Saada	32,36	-1,94%	47,09%	41,00	21,82	15	N.S	1,2	0,0%
CFG Bank	210,0	-0,05%	48,41%	211,0	146,0	9.449	44,3	4,4	1,6%
CIH Bank	410,0	0,00%	16,63%	430,0	333,0	707	17,6	1,8	3,4%
Cimar	1.940,0	0,21%	15,48%	2.002,0	1.677,0	375	28,2	8,1	3,6%
CMT	1.625,0	-0,61%	49,08%	1.720,0	988,0	289	16,8	3,6	0,0%
Colorado	52,30	0,58%	12,47%	56,97	44,17	574	21,8	2,6	4,3%
Cosumar	194,0	-0,51%	-0,51%	201,4	180,1	53	18,2	3,1	5,2%
Crédit du Maroc	980,0	0,00%	22,96%	1.046,0	797,0	1.985	21,2	1,6	3,5%
CTM	690,0	8,66%	21,03%	713,9	570,1	45	13,4	2,6	2,2%
Dari Couspate	3.686,0	0,00%	15,19%	3.808,0	3.200,0	0	31,2	3,2	3,3%
Delattre Levivier	40,00	0,00%	0,00%	40,00	40,00	0	N.S	N.S	0,0%
Delta Holding	52,50	-1,13%	47,89%	59,90	36,00	245	24,3	2,0	2,9%
Diac Salaf	26,25	0,00%	0,00%	26,25	26,25	0	N.S	N.S	0,0%
Disty Technologies	252,0	-0,34%	31,66%	268,2	187,0	1.172	13,4	1,5	6,0%
Disway	644,0	1,42%	-0,92%	734,0	630,0	228	18,5	1,8	5,4%
Ennaki	32,84	0,00%	5,94%	37,40	31,14	756	7,6	1,3	6,5%
Eqdom	1.219,0	0,00%	23,48%	1.240,0	990,0	0	22,8	1,4	4,5%
Fenie Brossette	109,65	-0,14%	16,25%	124,95	85,10	2.045	21,9	1,2	0,0%
HPS	550,2	0,95%	-11,54%	624,6	495,5	1.475	40,8	5,8	1,2%
IAM	85,3	0,18%	-14,75%	105,3	85,1	42.901	14,2	4,4	4,9%
IB Maroc	34,75	-0,69%	67,87%	42,56	20,11	10	N.S	N.S	0,0%
Immoyente	90,0	-0,01%	-3,24%	96,7	89,0	2.851	18,9	1,0	5,8%
Involys	99,5	0,00%	13,07%	114,0	83,0	0	N.S	0,4	0,0%
Jet Contractors	1.600,0	-0,99%	527,45%	1.670,0	255,0	1.649	N.S	4,6	0,4%
Label Vie	4.110,0	-0,96%	-2,14%	4.750,0	4.110,0	132	23,4	3,9	2,4%
LafargeHolcim Maroc	1.988,0	0,15%	3,54%	2.074,0	1.780,0	461	30,1	4,1	3,3%
Lesieur Cristal	272,1	0,00%	0,78%	300,0	256,2	11	N.S	4,3	0,7%
M2M Group	580,0	0,00%	-6,30%	619,0	423,5	0	N.S	3,5	0,0%
Maghreb Oxygène	259,0	1,55%	12,59%	259,0	195,0	166	22,0	0,7	1,5%
Maghrébail	929,0	0,00%	2,09%	999,0	900,0	0	10,0	1,2	5,4%
Managem	2.865,0	-0,17%	62,78%	2.901,0	1.730,0	212	N.S	3,7	1,0%
Maroc Leasing	399,0	0,00%	10,83%	420,0	356,0	0	10,6	1,0	3,5%
Marsa Maroc	522,0	-0,67%	87,77%	558,9	270,0	33.364	45,0	15,2	1,6%
Med Paper	20,00	0,50%	-2,39%	26,60	18,50	118	16,8	3,6	0,0%
Microdata	640,0	2,89%	6,67%	695,0	600,0	4.000	18,8	5,9	5,3%
Mutandis	298,6	1,22%	19,44%	313,0	248,0	34	24,5	2,7	3,5%
Oulmès	1.300,0	0,00%	-3,63%	1.449,0	1.261,0	0	40,3	3,7	1,7%
Promopharm	1.000,0	0,00%	0,00%	1.150,0	873,0	0	17,6	2,1	0,0%
Rebab	104,45	0,00%	24,63%	111,10	65,71	0	N.S	0,8	0,0%
RDS	80,45	2,22%	270,74%	100,00	22,48	286.107	N.S	0,5	0,0%
Risma	226,1	0,42%	9,20%	264,1	190,0	17.535	13,3	2,5	2,7%
S2M	270,0	-1,48%	49,97%	283,0	155,6	146	20,1	3,6	0,0%
Sanlam Maroc	1.884,0	0,00%	45,03%	2.090,0	1.132,0	0	13,9	1,4	4,1%
Salafin	568,0	0,00%	9,23%	630,0	480,8	0	19,6	2,1	5,0%
Samir	127,8	0,00%	0,00%	127,8	127,8	0	N.S	N.S	0,0%
SBM	2.330,0	0,00%	3,23%	2.893,0	2.200,0	1.605	10,3	3,7	6,9%
SMI	2.095,0	2,10%	58,35%	2.422,0	1.311,0	74	20,4	2,6	3,8%
SNEP	596,5	-0,08%	21,73%	650,0	460,0	393	N.S	2,0	0,0%
Sonasid	937,2	-0,83%	42,00%	990,0	664,1	555	N.S	2,0	2,2%
Sothema	974,0	5,87%	2,42%	1.055,0	911,0	409	26,7	4,7	1,7%
SRM	414,0	-0,19%	245,58%	677,0	93,5	135	N.S	0,8	0,0%
Stokvis Nord Afrique	16,51	-0,48%	51,47%	18,00	10,23	10	N.S	N.S	0,0%
Stroc Industrie	44,80	-0,22%	55,99%	67,50	25,50	238	N.S	N.S	0,0%
TAQA Morocco	1.330,0	0,00%	20,91%	1.596,0	1.100,0	10.116	30,2	4,9	2,6%
TGCC	470,0	-1,18%	152,69%	495,5	188,0	15.665	41,0	10,1	1,6%
TotalEnergies Maroc	1.500,0	-3,16%	29,31%	1.740,0	1.170,0	56	N.S	5,8	3,7%
UNIMER	174,9	0,00%	-1,19%	178,0	167,4	0	N.S	1,8	0,6%
Wafa Assurance	4.430,0	0,00%	10,75%	4.600,0	3.863,0	0	23,1	1,9	3,2%
Zellidja	85,0	0,00%	21,10%	179,9	70,2	0	N.S	0,9	0,0%
MASI	14.698,6	0,03%	21,55%	14.986,6	12.141,7	-	19,8	4,1	2,9%

Les multiples tiennent compte des réalisations 2023 rapportées à la capitalisation actuelle du marché boursier



Attijari
Global Research



CASABLANCA CLOSING

EQUITY

RÉSULTATS SEMESTRIELS 2024

En MDH	Chiffre d'Affaires/PNB			Résultat d'Exploitation			Résultat Net (Part du Groupe)		
	S1 2024	S1 2023	Var	S1 2024	S1 2023	Var	S1 2024	S1 2023	Var
Maroc Telecom	18.260	18.399	-0,8%	5.935	6.052	-1,9%	2.943	2.935	0,3%
Cosumar	4.983	4.958	0,5%	685	658	4,2%	412	369	11,6%
SBM	1.115	1.208	-7,7%	119	188	-36,7%	75	112	-33,1%
Lesieur Cristal	2.711	3.039	-10,8%	131	89	47,2%	79	23	+56 MDH
Mutandis	965	960	0,6%	104	81	28,2%	107	39	177,0%
Dari Couspate	400	428	-6,4%	32	22	45,4%	23	16	47,6%
Oulmès	1.370	1.165	17,6%	90	62	44,8%	24	21	15,3%
Unimer	570	623	-8,5%	-2	-9	+7 MDH	-53	-45	-8 MDH
Attijariwafa bank	17.023	14.605	16,6%	8.784	6.661	31,9%	4.906	3.614	35,7%
Bank Of Africa	9.572	8.377	14,3%	3.611	2.799	29,0%	1.942	1.414	37,3%
BCP	12.838	11.740	9,4%	4.565	4.167	9,6%	2.584	2.345	10,2%
CFG Bank	424	309	37,5%	140	91	53,7%	109	65	68,3%
Crédit du Maroc	1.606	1.426	12,6%	712	534	33,2%	391	286	36,8%
CIH Bank	2.333	2.219	5,2%	788	788	0,0%	442	413	7,1%
BMCI	1.887	1.695	11,4%	380	364	4,6%	211	217	-3,0%
SANLAM Maroc	3.535	3.493	1,2%	539	234	130,6%	376	208	80,7%
Wafa Assurance	7.100	6.533	8,7%	758	606	25,2%	643	550	16,8%
AtlantaSanad	3.096	3.085	0,3%	305	302	0,9%	250	245	2,0%
AFMA	159	144	10,6%	71	66	7,0%	46	41	14,4%
Agma Lahlou-Tazi	88	84	4,2%	49	48	0,8%	36	34	4,7%
TGCC	3.543	2.860	23,9%	409	213	91,8%	259	122	113,1%
Delta Holding	1.375	1.323	3,9%	170	137	23,5%	142	79	81,4%
SNEP	256	478	-46,4%	-35	5	-39 MDH	-32	-21	-12 MDH
Sonasid	2.437	2.543	-4,2%	52	56	-7,9%	21	19	12,7%
Colorado	282	297	-5,1%	34	29	16,9%	21	16	30,6%
Aluminium du Maroc	605	671	-9,7%	59	44	35,4%	23	5	+19 MDH
Jet Contractors	1.380	991	39,3%	197	60	+137 MDH	89	24	+65 MDH
LafargeHolcim Maroc	3.691	4.130	-10,6%	1.460	1.468	-0,5%	756	826	-8,4%
Ciments du Maroc	1.999	2.159	-7,4%	661	666	-0,7%	433	438	-1,2%
Alliances	1.209	1.003	20,6%	243	230	5,6%	165	106	55,4%
RDS	92	254	-63,6%	2	14	-83,7%	-17	-8	-9 MDH
Addoha	1.688	1.406	20,0%	319	148	116,1%	186	95	94,7%
Taqa Morocco	5.651	7.448	-24,1%	1.417	1.379	2,8%	526	458	14,8%
TotalEnergies Marketing Maroc	8.436	8.208	2,8%	604	175	+429 MDH	406	97	+309 MDH
Afrique Gaz	4.253	4.433	-4,0%	551	548	0,4%	353	349	1,0%
Label Vie	7.783	7.533	3,3%	304	302	1,0%	259	221	17,2%
Auto Hall	2.432	2.197	10,7%	131	57	130,5%	19	-12	+31 MDH
Auto Nejma	1.319	1.088	21,3%	155	134	15,4%	81	87	-6,1%
Marsa Maroc	2.482	2.119	17,1%	1.074	769	39,8%	626	433	44,6%
Managem	4.408	4.182	5,4%	671	643	4,4%	259	305	-15,2%
CMT	281	275	2,1%	144	139	3,4%	93	91	3,1%
SMI	571	532	7,4%	156	66	135,4%	116	44	164,6%
Disway	842	924	-8,9%	47	58	-19,4%	35	39	-10,2%
Disty Technologies	247	291	-15,2%	15	16	-6,1%	10	12	-14,3%
HPS	553	545	1,6%	75	93	-19,5%	40	46	-12,3%
Microdata	555	550	0,9%	81	78	3,7%	61	53	16,0%
S2M	148	130	13,5%	10	12	-14,0%	7	5	29,4%
Involys	20	14	43,7%	2	-3	+5 MDH	1	-4	+5 MDH
M2M Group	55	33	67,9%	9	-15	+24 MDH	6	-21	+28 MDH
Maghrebail	197	165	19,1%	119	107	10,6%	68	63	8,1%
Maroc Leasing	127	180	-29,3%	73	83	-12,3%	42	46	-8,0%
Salafin	186	192	-3,3%	75	68	10,8%	42	39	6,8%
Eqdom	278	287	-2,9%	92	90	2,1%	62	56	10,3%
Aradei Capital	298	295	0,9%	183	185	-1,1%	76	74	3,2%
Akdital	1.249	828	50,8%	205	126	62,5%	113	67	68,6%
Sothema	1.328	1.184	12,1%	242	216	12,2%	164	152	7,7%
Ennakl Automobiles	1.104	1.047	5,5%	104	88	17,5%	88	68	28,8%
Promopharm	434	383	13,3%	44	43	3,8%	24	25	-4,6%
CTM	360	293	22,8%	0	11	-98,9%	12	19	-34,6%
Maghreb Oxygène	149	145	3,1%	3	5	-25,9%	8	9	-9,0%
Balima	27	27	-3,1%	8	4	86,6%	5	2	+4 MDH
Med Paper	49	56	-11,7%	6	6	-1,9%	4	3	16,8%
Afric Industries	20	19	5,8%	4	3	47,1%	2	2	38,2%
Immorente Invest	38	34	12,2%	24	22	9,8%	17	17	-3,1%
Fenie Brossette	343	307	11,7%	12	10	24,8%	8	7	10,8%
SRM	141	126	12,0%	-8	-6	-2 MDH	-11	-9	-1 MDH
Zellidja	343	307	11,7%	11	8	43,3%	3	2	71,9%
Rebab Company	0	0	0,0%	0	0	0 MDH	0	0	+1 MDH
Stroc Industrie	49	49	0,5%	-2	-5	+3 MDH	-7	-11	+3 MDH
IB Maroc.com	NC	NC	-	NC	NC	-	NC	NC	-
Stokvis Nord Afrique	69	83	-17,1%	-14	-9	-5 MDH	-24	-33	+9 MDH
Risma	597	594	0,5%	116	135	-14,0%	75	82	-8,8%
DLM	NC	NC	-	NC	NC	-	NC	NC	-





CASABLANCA CLOSING

EQUITY

TABLEAU DES DIVIDENDES 2023

Valeur	DPA 2023	DPA 2022	Var	Date d'AGO	Date de détachement	Date de paiement
Addoha	0	0	-	25/06/2024		
AFMA	55	55	0,0%	11/06/2024	03/09/2024	12/09/2024
Africa Industries	20	20	0,0%	11/06/2024	16/07/2024	25/07/2024
Afrikaia Gaz	140	140	0,0%	21/03/2024	02/04/2024	16/04/2024
Agma	275	255	7,8%	29/05/2024	16/07/2024	25/07/2024
Akdital	6,00	3,25	84,6%	13/06/2024	31/07/2024	09/08/2024
Alliances	3,0	-	-	10/06/2024	11/07/2024	22/07/2024
Aluminium du Maroc	90	70	28,6%	25/06/2024	01/08/2024	09/08/2024
Aradei Capital	5,88	19,19	6,7%	28/06/2024	18/07/2024	29/07/2024
	14,59 [Div exceptionnel]					
AtlantaSanad	5,7	5,5	3,6%	21/05/2024	20/06/2024	28/06/2024
Attijariwafa bank	16,5	15,5	6,5%	11/06/2024	10/07/2024	19/07/2024
Auto Hall	2,0	3,5	-42,9%	29/05/2024	20/06/2024	01/07/2024
Auto Nejma	94	110	45,3%	08/04/2024	23/05/2024	03/06/2024
		15 [Div exceptionnel]				
Balima	5,5	5,5	0,0%	24/06/2024	16/07/2024	25/07/2024
BCP	10,0	9,0	11,1%	28/06/2024	19/07/2024	31/07/2024
Bank of Africa	4	4	0,0%	25/06/2024	17/07/2024	26/07/2024
BMCI	18	18	0,0%	28/06/2024	17/07/2024	26/07/2024
Cartier Saada	0	0	-			
Crédit du Maroc	34,2	27,0	26,7%	13/06/2024	09/07/2024	18/07/2024
CFG Bank	3,3	-	-	30/05/2024	11/06/2024	24/06/2024
CIH Bank	14	14	0,0%	13/06/2024	09/07/2024	18/07/2024
Cimar	60,0	60,0	16,7%	29/05/2024	02/07/2024	15/07/2024
	10 [Div exceptionnel]					
CMT	0	60	-			
Colorado	2,25	2,0	12,5%	15/05/2024	06/06/2024	20/06/2024
Cosumar	7,0	7,0	0,0%	06/06/2024	11/07/2024	22/07/2024
	3 [Div exceptionnel]					
CTM	15,0	25,0	-40,0%	10/06/2024	10/09/2024	23/09/2024
Dari Couspate	120	85	41,2%	28/06/2024	18/07/2024	29/07/2024
Delta Holding	1,5	1,4	7,1%	16/05/2024	10/07/2024	19/07/2024
Disty Technologies	15	10	50,0%	06/06/2024	09/07/2024	18/07/2024
Disway	35	35	0,0%	17/05/2024	25/06/2024	04/07/2024
Delattre Levivier Maroc	0	0	-			
Ennaki Automobiles	2,14	1,89	13,2%	19/04/2024	10/07/2024	19/07/2024
Eqdom	55,0	55,0	0,0%	30/05/2024	20/06/2024	01/07/2024
Fenie Brossette	0	0	-	25/06/2024		
HPS	6,8	6,0	13,3%	26/06/2024	17/07/2024	26/07/2024
IB Maroc	0	0	-			
Immorente	1,0	1,0	4,0%	04/04/2024	22/04/2024	30/04/2024
	2,2	2,0			11/06/2024	24/06/2024
	1,0	1,0			19/09/2024	30/09/2024
	1,0	1,0			11/12/2024	20/12/2024
Involys	0	0	-	28/06/2024		
Jet Contractors	7	0	-	30/05/2024	09/07/2024	18/07/2024
Label Vie	96,8	86,4	12,0%	03/06/2024	20/06/2024	01/07/2024
LafargeHolcim Maroc	66	66	0,0%	23/05/2024	06/06/2024	20/06/2024
Lesieur Cristal	2,0	4,5	-55,6%	15/05/2024	26/06/2024	05/07/2024
M2M Group	0	0	-	26/06/2024		
Maghreb Oxygène	4,0	4,0	0,0%	21/03/2024	03/04/2024	16/04/2024
Maghrébaïl	50	50	0,0%	29/05/2024	06/08/2024	15/08/2024
Managem	30,0	30,0	0,0%	06/06/2024	20/06/2024	01/07/2024
Maroc Leasing	14	14	0,0%	10/05/2024	18/09/2024	27/09/2024
Maroc Telecom	4,2	2,2	91,8%	28/03/2024	03/09/2024	12/09/2024
Marsa Maroc	9	8	6,3%	25/06/2024	24/07/2024	07/08/2024
Med Paper	0,0	0,0	-	27/06/2024		
Microdata	34	25	36,0%	26/06/2024	15/07/2024	24/07/2024
Mutandis	10,5	8,5	23,5%	03/04/2024	27/06/2024	10/07/2024
TGCC	8	6	25,0%	07/06/2024	12/07/2024	23/07/2024
Oulmès	22,0	16,5	33,3%	14/05/2024	26/06/2024	05/07/2024
Promopharm	0	40	-	20/06/2024		
RDS	0,0	0,0	-	05/06/2024		
Rebab Company	0	0	-	24/06/2024		
Risma	6,0	0,0	-	20/06/2024	18/07/2024	29/07/2024
S2M	0	0	-	27/06/2024		
SANLAM Maroc	77,0	36,0	113,9%	06/06/2024	22/08/2024	30/08/2024
Salafin	14,3	13,5	5,6%	14/05/2024	27/05/2024	05/06/2024
	14,25 [Div exceptionnel]	13,50 [Div exceptionnel]				
SBM	160,0	145,5	-	07/05/2024	06/06/2024	20/06/2024
SMI	80	0	-	06/06/2024	20/06/2024	01/07/2024
SNEP	0,0	16,0	-	26/06/2024		
Sonasid	21	30	-30,0%	14/06/2024	12/07/2024	23/07/2024
Sothema	17,0	25,0	-32,0%	22/05/2024	21/06/2024	02/07/2024
SRM	0	0	-	14/06/2024		
Stokvis	0,0	0,0	-	10/05/2024		
Stroc Industrie	0	0	-	28/06/2024		
Taqa Morocco	35,0	35,0	0,0%	23/05/2024	20/06/2024	28/06/2024
Timar	0	0	-	28/05/2024		
TotalEnergies Marketing Maroc	56,0	56,0	-	06/06/2024	19/06/2024	27/06/2024
Unimer	1	1	-	27/06/2024	09/09/2024	20/09/2024
Wafa Assurance	140,0	130,0	7,7%	15/05/2024	11/06/2024	26/06/2024
Zellidja	0	0	-	24/06/2024		

Attijari Global Research

Mahat Zerhouni
+212 529 03 68 16
m.zerhouni@attijari.ma

Attijari Intermédiation

Anis Hares
+212 529 03 68 34

Alae Yahya
+212 529 03 68 15

Sofia Mohcine
+212 522 49 59 52

Mehdi Benckroun
+212 529 03 68 14



Attijari
Global Research