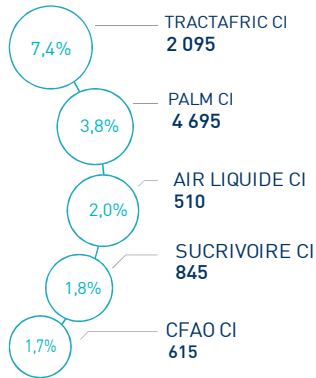


### LES INDICATEURS D'ACTIVITÉ

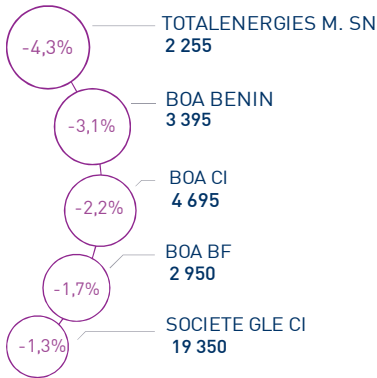
<b>BRVMC I</b>	274 pts	<b>BRVM</b>	137 pts	<b>9 902 MM XOF</b>	<b>VOLUME I</b>	2 435 M XOF
↘ Daily	-0,12%	↘ Daily	-0,15%	↗ Plus haut	10 105	MC 2 435
↗ YTD	27,86%	↗ YTD	26,81%	↘ Plus bas	7 707	MB -

### PERFORMANCES QUOTIDIENNES

#### HAUSSES SIGNIFICATIVES



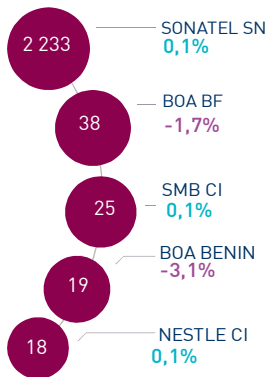
#### BAISSES SIGNIFICATIVES



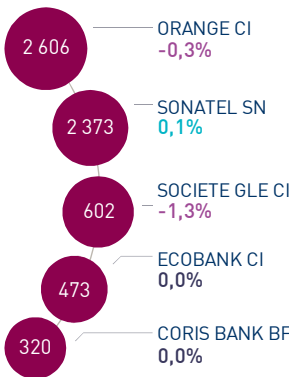
L'indice BRVM Composite a perdu 0,12% au terme de cette séance à 273,8 points. Dans ce contexte, la performance annuelle du marché est portée à +27,86%.

Les plus fortes progressions de cette séance concernent Tractafic CI, Palm CI et Air Liquide CI avec des gains respectifs de 7,4%; 3,8% et 2,0%. À l'opposé, TotalEnergies Marketing SN réalise la plus forte baisse avec une variation de -4,3%.

#### LES PLUS ACTIVES (M XOF)



#### LES PLUS GRANDES CAPI. (MM XOF)



Le flux des transactions sur le marché central s'élève à 2.435,5 MXOF.

Les valeurs les plus actives aujourd'hui sont Sonatel SN et Boa BF avec des volumes respectifs de 2.232,8 MXOF et 38,4 MXOF.

Les cinq valeurs les plus actives ont drainé près de 96% du volume global du marché.

Directeur Général  
Mohamed Lemridi  
(+225) 07 07 80 68 68

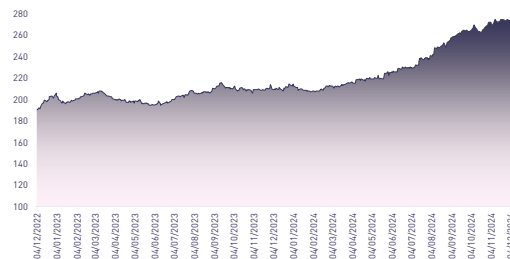
Responsable Marché des Capitaux  
Aristide Koutouan  
(+225) 07 48 21 26 54

Responsable Commerciale Clientèle Institutionnelle et Ventes OPCVM  
Laetitia Koffi Epse N'Takpe  
(+225) 07 08 47 17 78

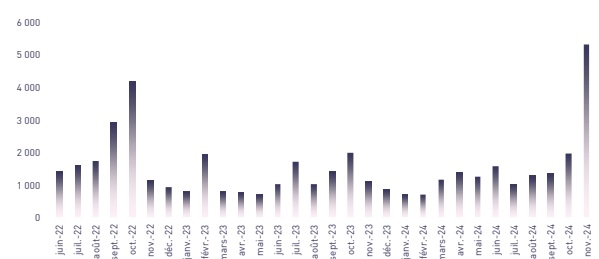
Chargé Clientèle Bourse En ligne  
Mireille Kouamé  
(+225) 05 54 45 76 68

Chargé Clientèle Particuliers  
Fatoumata Dogoni  
(+225) 07 58 83 13 46

### ÉVOLUTION DE L'INDICE BRVMC (pts)



### VMQ-BASE MENSUELLE (M XOF)



### PUBLICATIONS ÉCONOMIQUES/FINANCIÈRES

**04 Déc. | 2024**

BOA BN : Le Résultat net en baisse de 17,6% à fin septembre 2024 à 14.015 MMFCFA contre 17.018 MMFCFA un an auparavant.

**04 Déc. | 2024**

TOGO : La production industrielle en hausse de 4,7% à fin septembre 2024, en glissement annuel.

**04 Déc. | 2024**

CÔTE D'IVOIRE : Paiement des intérêt semestriels, le 19 décembre 2024, de l'emprunt obligataire « TPCI 3% 2014-2024 ».

**03 Déc. | 2024**

CÔTE D'IVOIRE : Paiement des intérêt annuel, le 16 décembre 2024, de l'emprunt obligataire « TPCI 5,90% 2021-2036 ».



# ABIDJAN CLOSING

## EQUITY



### RÉSUMÉ DE LA SÉANCE DU 04/12/2024

	04/12/2024	Clôture	Veille	Année	Max 2024	Min 2024	Quantité	Capitalisation MMFCFA	P/E 23r	P/B 23r	D/Y 23r
TEL.	SONATEL SN	23 725	0,1%	32,0%	24 500	16 800	94 582	2 372,5	7,2	2,6	7,4%
	ONATEL BF	2 300	0,0%	0,9%	3 000	2 010	2 104	156,4	7,4	2,5	13,2%
	ORANGE CI	17 300	-0,3%	58,7%	17 600	10 595	310	2 606,3	16,8	3,6	5,0%
BANQUES	BICI CI	13 500	0,1%	80,2%	13 600	6 800	335	225,0	13,5	3,0	4,5%
	BANK OF AFRICA BN	3 395	-3,1%	6,8%	7 995	3 245	5 731	137,7	6,4	1,3	10,9%
	BANK OF AFRICA BF	2 950	-1,7%	-15,5%	7 300	2 900	13 074	129,8	4,5	1,2	13,6%
	BANK OF AFRICA CI	4 695	-2,2%	36,1%	10 900	4 650	3 087	93,9	3,6	1,1	8,1%
	BANK OF AFRICA ML	1 995	-0,3%	102,5%	2 685	1 245	1 643	54,8	9,5	1,6	5,2%
	BANK OF AFRICA NG	2 710	0,0%	-19,6%	6 095	2 700	1 853	56,4	5,6	1,3	15,1%
	BANK OF AFRICA SN	3 205	0,2%	50,1%	5 500	2 955	382	115,4	6,8	1,8	6,9%
	CORIS BANK INTERNATIONAL	9 985	0,0%	7,4%	10 650	8 400	717	319,5	5,0	1,4	9,0%
	ECOBANK CI	8 590	0,0%	26,3%	9 000	6 400	178	472,9	9,8	2,9	7,7%
	ECOBANK TRANS. INCORP. TG	16	0,0%	-15,8%	19	15	17 064	289,3	1,2	0,2	NS
	NSIA BANQUE CI	7 430	0,0%	23,8%	7 955	5 090	601	183,8	5,3	1,1	6,8%
	ORAGROUP TOGO	1 795	-0,3%	-32,0%	2 630	1 565	106	124,6	NS	0,8	NS
	SOCIETE GLE CI	19 350	-1,3%	20,6%	21 275	15 700	395	602,0	6,2	1,7	8,9%
SIB CI	3 645	1,5%	36,3%	7 740	3 500	763	182,3	4,2	1,3	7,5%	
AGRICULTURE	PALM CI	4 695	3,8%	-30,4%	8 085	4 485	691	72,6	3,8	0,6	13,3%
	SICOR CI	3 450	0,0%	14,0%	3 705	2 775	0	2,1	NS	NS	NS
	SOGB CI	4 595	0,0%	40,5%	4 790	2 910	24	99,3	18,8	1,4	5,0%
	SAPH CI	4 200	1,1%	78,7%	4 570	2 005	511	107,3	29,5	0,6	1,7%
	SUCRIVOIRE CI	845	1,8%	77,9%	890	400	2 508	16,6	NS	0,6	NS
DISTRIBUTION & SERVICES	CIE CI	2 140	0,5%	25,9%	2 550	1 520	2 054	119,8	11,3	3,7	8,9%
	SODE CI	5 695	-0,1%	19,4%	6 100	4 100	314	51,3	10,5	3,1	9,4%
	SERVAIR ABIDJAN	1 980	1,5%	48,9%	2 900	1 200	899	21,6	16,2	4,7	11,6%
	BERNABE CI	1 110	-7,5%	11,0%	1 600	925	224	7,4	204,2	0,4	NS
	CFAO CI	615	1,7%	-26,8%	870	590	436	111,5	17,4	6,5	2,9%
	TRACTAFRIC MOTORS CI	2 095	7,4%	10,3%	2 795	1 685	1	21,5	10,3	1,9	9,7%
	VIVO ENERGY CI	895	-0,6%	13,3%	985	700	517	56,4	14,1	2,9	7,1%
	TOTALENERGIES MARKETING CI	2 400	-0,4%	33,3%	2 705	1 550	656	151,1	17,4	3,1	9,2%
	TOTALENERGIES MARKETING SN	2 255	-4,3%	-9,8%	2 620	2 000	4 680	73,5	17,4	2,8	9,8%
	AFRICA GLOBAL LOGISTICS CI	1 440	0,0%	6,7%	1 715	1 210	1 412	78,4	4,6	1,6	6,4%
INDUSTRIE	SICABLE CI	1 155	-0,4%	4,1%	1 200	925	103	6,8	4,8	1,1	7,7%
	FILTISAC CI	1 845	0,0%	0,3%	2 000	1 235	2 531	26,0	NS	1,1	7,9%
	NEI-CEDA CI	770	-0,7%	6,2%	890	580	19	9,8	8,4	2,0	11,8%
	NESTLE CI	7 955	0,1%	7,7%	8 000	6 250	2 248	175,6	10,6	6,8	9,4%
	EVIOSYS PACKAGING SIEM CI	700	0,0%	0,0%	0	0	0	17,6	NS	NS	NS
	AIR LIQUIDE CI	510	2,0%	-38,6%	845	455	940	4,5	5,0	NS	NS
	SOLIBRA CI	15 050	0,4%	73,0%	10 213	10 975	176	24,8	NS	0,2	2,0%
	SMB CI	9 600	0,1%	-8,8%	14 900	9 500	2 575	74,8	4,3	NS	12,5%
	SITAB CI	7 290	1,3%	22,6%	7 525	5 600	7	130,9	10,5	6,5	10,3%
	UNILEVER CI	7 850	0,0%	57,0%	7 850	5 000	0	12,6	19,8	NS	NS
AUTRES	UNIWAX CI	420	1,20%	-21,50%	590	370	1 521	8,7	NS	0,4	NS
	SETAO CI	540	0,9%	-40,0%	900	500	1 338	7,3	NS	3,8	NS
	ALIOS FINANCE (SAFCA CI)	685	0,0%	-47,1%	1 295	650	22	5,6	NS	NS	NS
	MOVIS CI	2 395	0,0%	0,0%	0	0	0	2,0	NS	NS	NS
	BRVMC	274	-0,1%	27,9%	275	207	-	9 902	10,5	2,7	6,8%



# ABIDJAN CLOSING

## EQUITY

### RÉSULTATS ANNUELS 2023

En MXOF	Chiffre d'Affaires/PNB			Résultat d'Exploitation			Résultat Net (Part du Groupe)		
	2023	2022	Var	2023	2022	Var	2023	2022	Var
<b>TEL.</b>									
SONATEL SN	1 620 700	1 455 049	11,4%	515 708	437 059	18,0%	331 748	278 912	18,9%
ONATEL BF	139 154	145 625	-4,4%	33 312	35 678	-6,6%	21 129	22 372	-5,6%
ORANGE CI	1 016 500	965 025	5,3%	258 000	260 834	-1,1%	154 900	153 485	0,9%
<b>BANQUES</b>									
BICI CI	55 506	47 274	17,4%	15 540	14 004	11,0%	16 694	12 391	34,7%
BANK OF AFRICA BN	47 832	46 412	3,1%	23 012	23 196	-0,8%	21 529	19 143	12,5%
BANK OF AFRICA BF	60 576	56 646	6,9%	34 234	29 304	16,8%	29 063	25 477	14,1%
BANK OF AFRICA CI	60 811	47 810	27,2%	31 018	21 900	41,6%	26 075	20 069	29,9%
BANK OF AFRICA ML	35 519	35 307	0,6%	6 298	1 125	+5 173 MFCFA	5 778	2 460	+3 318 MFCFA
BANK OF AFRICA NG	26 976	24 623	9,6%	11 523	11 843	-2,7%	10 077	10 134	-0,6%
BANK OF AFRICA SN	45 426	40 503	12,2%	17 904	15 719	13,9%	17 022	15 581	9,2%
CORIS BANK INTER BF	129 203	110 567	16,9%	69 367	62 068	11,8%	64 247	56 478	13,8%
ECOBANK CI	110 189	99 155	11,1%	54 381	48 368	12,4%	48 071	44 598	7,8%
ECOBANK TRANS. INCORP. TG	1 251 677	1 161 428	7,8%	376 760	357 668	5,3%	246 811	228 750	7,9%
NSIA BANQUE CI	91 002	80 105	13,6%	34 546	25 354	36,3%	34 813	32 382	7,5%
ORAGROUP TOGO	215 280	222 431	-3,2%	-32 255	24 928	-57 183 MFCFA	-18 186	19 199	-37 385 MFCFA
SOCIETE GLE CI	253 286	215 101	17,8%	120 046	89 891	33,5%	97 230	74 612	30,3%
SIB CI	95 571	83 542	14,4%	48 879	45 285	7,9%	43 513	40 090	8,5%
<b>AGRICULTURE</b>									
PALM CI	206 244	232 713	-11,4%	28 502	56 649	-49,7%	19 352	41 693	-53,6%
SICOR CI			-			-			-
SOGB CI	73 448	93 884	-21,8%	7 678	21 852	-64,9%	5 270	15 652	-66,3%
SAPH CI	206 469	224 421	-8,0%	7 351	26 283	-72,0%	3 635	16 700	-78,2%
SUCRIVOIRE CI	68 135	68 635	-0,7%	-4 912	-4 860	-52 MFCFA	-10 324	-8 755	-1 569 MFCFA
<b>DISTRIBUTION &amp; SERVICES</b>									
CIE CI	257 218	238 854	7,7%	16 460	15 677	5,0%	10 633	9 819	8,3%
SODE CI	175 458	160 671	9,2%	9 389	8 148	15,2%	4 904	4 806	2,0%
SERVAIR ABIDJAN	11 254	10 804	4,2%	1 866	1 870	-0,2%	1 335	1 268	5,3%
BERNABE CI	45 955	51 384	-10,6%	1 571	3 017	-47,9%	36	1 809	-98,0%
CFAO CI	180 162	146 375	23,1%	11 109	9 880	12,4%	6 399	5 533	15,7%
TRACTAFRIC MOTORS CI	77 879	70 092	11,1%	3 253	5 249	-38,0%	2 084	3 644	-42,8%
VIVO ENERGY CI	550 696	488 902	12,6%	8 485	6 027	40,8%	4 012	3 549	13,0%
TOTALENERGIES MARKETING CI	578 922	573 130	1,0%	12 087	16 509	-26,8%	8 709	12 279	-29,1%
TOTALENERGIES MARKETING SN	499 194	477 813	4,5%	6 676	11 864	-43,7%	4 223	8 475	-50,2%
AFRICA GLOBAL LOGISTICS CI	82 623	86 997	-5,0%	547	723	-24,3%	17 138	10 044	70,6%
<b>INDUSTRIE</b>									
SICABLE CI	17 753	16 481	7,7%	1 749	1 631	7,2%	1 430	1 075	33,0%
FILTISAC CI	38 214	45 464	-15,9%	1 601	-203	+1 804 MFCFA	3 075	153	+2 922 MFCFA
NEI-CEDA CI	8 525	8 988	-5,2%	1 550	1 794	-13,6%	1 167	1 212	-3,7%
NESTLE CI	203 618	206 734	-1,5%	30 164	29 119	3,6%	16 557	16 627	-0,4%
EVIOSYS PACKAGING SIEM CI			-			-			-
AIR LIQUIDE CI	8 512	8 689	-2,0%	824	339	+485 MFCFA	896	403	+493 MFCFA
SOLIBRA CI	311 395	281 880	10,5%	16 807	7 112	136,3%	15 078	1 217	+13 860 MFCFA
SMB CI	248 000	276 854	-10,4%	29 000	13 808	+15 192 MFCFA	17 255	9 421	83,2%
SITAB CI	169 914	151 133	12,4%	16 341	12 769	28,0%	12 461	11 503	8,3%
UNILEVER CI	34 682	36 175	-4,1%	1 573	-4 254	+5 827 MFCFA	640	-6 908,00	+7 548 MFCFA
UNIWAX CI	29 687	36 372	-18,4%	-1 804	-1 212	-592 MFCFA	-2 035	-1 298	-737 MFCFA
<b>AUTRES</b>									
SETAO CI	9 265	14 654	-36,8%	-1 136	-106	-1 030 MFCFA	-1 117	-71	-1 047 MFCFA
ALIOS FINANCE (SAFCA CI)			-			-			-
MOVIS CI			-			-			-
<b>Masse bénéficiaire</b>	<b>9 348 430</b>	<b>8 844 702</b>	<b>5,7%</b>	<b>1 825 004</b>	<b>1 743 909</b>	<b>4,7%</b>	<b>1 293 327</b>	<b>1 215 984</b>	<b>6,4%</b>







# ABIDJAN CLOSING

## EQUITY

### TABLEAU DES DIVIDENDES 2023

En XOF	DPA 2023	DPA 2022	Var	Date d'AGO	Date de détachement	Date de paiement	
TEL.	SONATEL SN	1 750	1 667	5,0%	25/04/2024	15/05/2024	17/05/2024
	ONATEL BF	305	329	-	24/06/2024	29/07/2024	31/07/2024
	ORANGE CI	867	836	3,6%	16/04/2024	30/05/2024	03/06/2024
BANQUES	BICI CI	601	446	34,8%	27/05/2024	25/06/2024	27/06/2024
	BANK OF AFRICA BN	372	330	12,6%	12/04/2024	23/05/2024	27/05/2024
	BANK OF AFRICA BF	403	330	22,2%	28/03/2024	02/05/2024	06/05/2024
	BANK OF AFRICA CI	380	297	27,9%	28/03/2024	25/04/2024	29/04/2024
	BANK OF AFRICA ML	103	0		23/04/2024	16/05/2024	21/05/2024
	BANK OF AFRICA NG	409	413	-	04/04/2024	29/05/2024	31/05/2024
	BANK OF AFRICA SN	222	124	79,3%	18/04/2024	25/06/2024	27/06/2024
	CORIS BANK INTERNATIONAL	903	600	50,5%	12/04/2024	03/07/2024	05/07/2024
	ECOBANK CI	660	651	1,4%	25/04/2024	28/05/2024	30/05/2024
	ECOBANK TRANS. INCORP. TG		0,6	-	06/06/2024		
	NSIA BANQUE CI	505	404	25,0%	23/05/2024	04/07/2024	08/07/2024
	ORAGROUP TOGO	0	0		25/06/2024		
	SOCIETE GLE CI	1 719	1 230	39,8%	28/05/2024	21/06/2024	25/06/2024
	SIB CI	275	550	-	04/06/2024	29/07/2024	31/07/2024
	AGRICULTURE	PALM CI	626	1 348	-	13/06/2024	24/07/2024
SICOR CI							
SOGB CI		230	616	-	24/05/2024	02/08/2024	06/08/2024
SAPH CI		72	327	-	04/06/2024	08/08/2024	12/08/2024
SUCRIVOIRE CI		0	0		26/08/2024		
DISTRIBUTION & SERVICES	CIE CI	190	175	8,6%	26/06/2024	26/07/2024	30/07/2024
	SODE CI	535	500	7,0%	27/06/2024	23/09/2024	25/09/2024
	SERVAIR ABIDJAN	229	102	124,1%	27/06/2024	26/09/2024	30/09/2024
	BERNABE CI	0	167	-	20/06/2024		
	CFAO CI	18	32	-	27/06/2024	28/08/2024	30/08/2024
	TRACTAFRIC MOTORS CI	203	249	-	21/06/2024	20/09/2024	24/09/2024
	VIVO ENERGY CI	63	59	7,3%	28/06/2024	25/09/2024	27/09/2024
	TOTALENERGIES MARKETING CI	222	195	13,7%	21/06/2024	12/09/2024	17/09/2024
	TOTALENERGIES MARKETING SN	222	268	-	29/05/2024	26/06/2024	28/06/2024
	AFRICA GLOBAL LOGISTICS CI	92	92	0,0%			
INDUSTRIE	SICABLE CI	88	77	15,3%	05/04/2024	29/05/2024	31/05/2024
	FILTISAC CI	145	0		20/06/2024	26/09/2024	30/09/2024
	NEI-CEDA CI	91	39	133,0%	28/05/2024	21/06/2024	25/06/2024
	NESTLE CI	750	809	-	11/06/2024	16/08/2024	20/08/2024
	EVIOSYS PACKAGING SIEM CI						
	AIR LIQUIDE CI				10/01/2024		
	SOLIBRA CI	300	300	0,0%	31/05/2024	12/09/2024	14/08/2024
	SMB CI	1 200	800	50,0%	14/06/2024	26/09/2024	30/09/2024
	SITAB CI	750	600	25,0%	21/06/2024	25/07/2024	29/07/2024
	UNILEVER CI				06/09/2024		
AUTRES	UNIWAX CI	0	0		27/06/2024		
	SETAO CI	0	74	-	30/05/2024		
	ALIOS FINANCE (SAFCA CI)				25/06/2024		
	MOVIS CI				14/06/2024		

#### Directeur Général

Mohamed Lemridi  
(+225) 07 07 80 68 68

#### Responsable Marché des Capitaux

Aristide Koutouan  
(+225) 07 48 21 26 54

#### Responsable Commerciale Clientèle

Institutionnelle et Ventes OPCVM  
Laetitia Koffi Epse N'Takpe  
(+225) 07 08 47 17 78

#### Chargé Clientèle Bourse En ligne

Mireille Kouamé  
(+225) 05 54 45 76 68

#### Chargé Clientèle Particuliers

Fatoumata Dogoni  
(+225) 07 58 83 13 46



Attijari  
Global Research