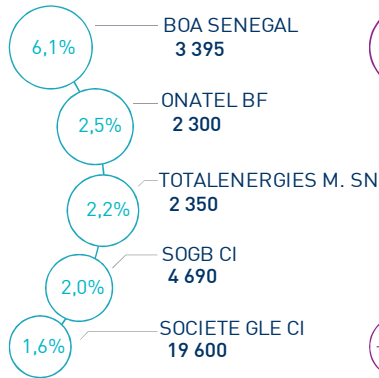


LES INDICATEURS D'ACTIVITÉ

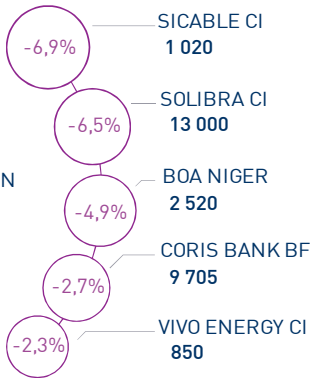
 BRVMC 	275pts	 BRVM 	138pts	 CAPI 	10 059 MM XOF	 VOLUME 	771 M XOF
↗ Daily	0,46%	↗ Daily	0,59%	↗ Plus haut	10 105	MC	771
↗ YTD	28,64%	↗ YTD	28,09%	↘ Plus bas	7 707	MB	-

PERFORMANCES QUOTIDIENNES

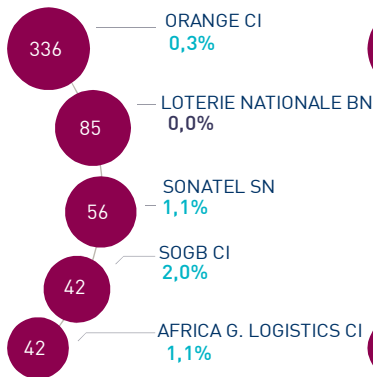
HAUSSES SIGNIFICATIVES



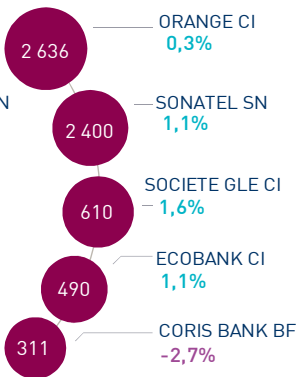
BAISSES SIGNIFICATIVES



LES PLUS ACTIVES (M XOF)



LES PLUS GRANDES CAPI. (MM XOF)



Au terme de cette séance l'indice BRVM Composite affiche une hausse de 0,46% à 275,5 points. Dans ce contexte, la performance annuelle du marché ressort à +28,64%.

Les plus fortes progressions de cette séance concernent Boa Sénégal, Onatel BF et TotalEnergies Marketing SN avec des gains respectifs de 6,1%; 2,5% et 2,2%.

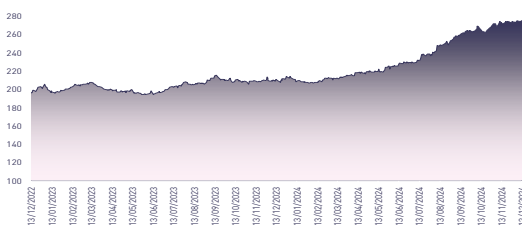
À l'opposé, Sicable CI réalise la plus forte baisse avec une variation de -6,9%.

Le flux des transactions sur le marché central s'élève à 771,4 MXOF.

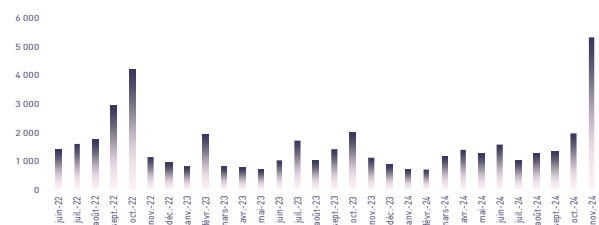
Les valeurs les plus actives aujourd'hui sont Orange CI et Loterie Nationale du Bénin avec des volumes respectifs de 335,9 MXOF et 84,9 MXOF.

Les cinq valeurs les plus actives ont drainé près de 73% du volume global du marché.

ÉVOLUTION DE L'INDICE BRVMC (pts)



VMQ-BASE MENSUELLE (M XOF)



PUBLICATIONS ÉCONOMIQUES/FINANCIÈRES

| 13 Déc. | 2024

CÔTE D'IVOIRE : Le Fonds Monétaire International (FMI), autorise un nouveau appui financier en faveur de la Côte d'Ivoire, pour un montant de 808,5 M\$.

| 13 Déc. | 2024

SÉNÉGAL : Les prix à la consommation en baisse de 0,2% en novembre 2024, en glissement annuel.

| 13 Déc. | 2024

SÉNÉGAL : Les prix de la production industrielle en hausse de 1,3% en octobre 2024, en glissement annuel.

| 13 Déc. | 2024

CÔTE D'IVOIRE : Paiement des intérêt annuels, le 24 décembre 2024, de l'emprunt obligataire « TPCI 5,80% 2020-2027 ».

Directeur Général
Mohamed Lemridi
(+225) 07 07 80 68 68

Responsable Marché des Capitaux
Aristide Koutouan
(+225) 07 48 21 26 54

Responsable Commerciale Clientèle Institutionnelle et Ventes OPCVM
Laetitia Koffi Epse N'Takpe
(+225) 07 08 47 17 78

Chargé Clientèle Bourse En ligne
Mireille Kouamé
(+225) 05 54 45 76 68

Chargé Clientèle Particuliers
Fatoumata Dogoni
(+225) 07 58 83 13 46



ABIDJAN CLOSING

EQUITY



RÉSUMÉ DE LA SÉANCE DU 13/12/2024

	13/12/2024	Clôture	Veille	Année	Max 2024	Min 2024	Quantité	Capitalisation MMFCFA	P/E 23r	P/B 23r	D/Y 23r
TEL.	ONATEL BF	2 300	2,5%	0,9%	3 000	2 010	2 487	156,4	7,4	2,5	13,2%
	ORANGE CI	17 500	0,3%	60,6%	18 240	10 595	19 199	2 636,5	17,0	3,6	5,0%
	SONATEL SN	24 000	1,1%	33,5%	24 500	16 800	2 341	2 400,0	7,2	2,7	7,3%
BANQUES	BANK OF AFRICA BN	3 600	1,4%	13,2%	7 995	3 245	7 663	146,0	6,8	1,4	10,3%
	BANK OF AFRICA BF	2 990	0,0%	-14,3%	7 300	2 890	6 776	131,6	4,5	1,2	13,5%
	BANK OF AFRICA CI	4 970	1,4%	44,1%	10 900	4 500	563	99,4	3,8	1,2	7,6%
	BANK OF AFRICA ML	1 980	0,0%	101,0%	2 685	1 245	1 272	54,4	9,4	1,6	5,2%
	BANK OF AFRICA NG	2 520	-4,9%	-25,2%	6 095	2 500	681	52,4	5,2	1,2	16,2%
	BANK OF AFRICA SN	3 395	6,1%	59,0%	5 500	2 955	2 580	122,2	7,2	1,9	6,5%
	BICI CI	13 800	0,0%	84,2%	13 800	6 800	22	230,0	13,8	3,1	4,4%
	CORIS BANK INTERNATIONAL	9 705	-2,7%	4,4%	10 650	8 400	798	310,6	4,8	1,4	9,3%
	ECOBANK CI	8 900	1,1%	30,9%	9 000	6 400	249	490,0	10,2	3,0	7,4%
	ECOBANK TRANS. INCORP. TG	16	0,0%	-15,8%	19	15	601 132	289,3	1,0	0,2	NS
	NSIA BANQUE CI	7 400	0,0%	23,3%	7 955	5 090	3 233	183,0	5,3	1,1	6,8%
	ORAGROUP TOGO	1 780	0,0%	-32,6%	2 630	1 565	58	123,6	NS	0,7	NS
	SOCIETE GLE CI	19 600	1,6%	22,1%	21 275	15 700	228	609,8	6,3	1,8	8,8%
SIB CI	3 720	0,8%	39,1%	7 740	3 375	3 993	186,0	4,3	1,3	7,4%	
AGRICULTURE	PALM CI	4 495	-0,1%	-33,4%	8 085	4 480	1 017	69,5	3,6	0,5	13,9%
	SAPH CI	4 210	-0,2%	79,1%	4 570	2 005	1 051	107,6	29,6	0,6	1,7%
	SICOR CI	3 980	0,0%	31,6%	3 980	2 775	0	2,4	124,1	NS	NS
	SOGB CI	4 690	2,0%	43,4%	4 895	2 910	9 187	101,3	19,2	1,5	4,9%
	SUCRIVOIRE CI	800	0,0%	68,4%	890	400	5 206	15,7	NS	0,6	NS
DISTRIBUTION & SERVICES	AFRICA GLOBAL LOGISTICS CI	1 340	1,1%	-0,7%	1 715	1 210	31 218	72,9	4,3	1,5	6,9%
	BERNABE CI	1 125	0,0%	12,5%	1 600	925	50	7,5	207,0	0,4	NS
	CFAO CI	615	0,0%	-26,8%	870	590	575	111,5	17,4	6,5	2,9%
	CIE CI	2 185	0,0%	28,5%	2 550	1 520	8 430	122,4	11,5	3,8	8,7%
	SERVAIR ABIDJAN	1 860	-2,1%	39,8%	2 900	1 200	125	20,3	15,2	4,4	12,3%
	SODE CI	5 775	0,0%	21,1%	6 100	4 100	131	52,0	10,6	3,2	9,3%
	TOTALENERGIES MARKETING CI	2 350	0,2%	30,6%	2 705	1 550	1 329	148,0	17,0	3,0	9,4%
	TOTALENERGIES MARKETING SN	2 350	2,2%	-6,0%	2 620	2 000	1 355	76,6	18,1	2,9	9,4%
	TRACTAFRICA MOTORS CI	2 000	0,0%	5,3%	2 795	1 685	201	20,5	9,8	1,8	10,2%
	VIVO ENERGY CI	850	-2,3%	7,6%	985	700	11 453	53,6	13,3	2,8	7,5%
INDUSTRIE	AIR LIQUIDE CI	500	-2,0%	-39,8%	845	455	254	4,4	4,9	NS	NS
	EVIOSYS PACKAGING SIEM CI	700	0,0%	0,0%	0	0	0	17,6	NS	NS	NS
	FILTISAC CI	1 700	-1,7%	-7,6%	2 000	1 235	3 873	24,0	7,8	1,0	8,5%
	NEI-CEDA CI	750	-1,3%	3,4%	890	580	20	9,6	8,2	1,9	12,1%
	NESTLE CI	7 975	0,0%	8,0%	8 000	6 250	1 241	176,0	10,6	6,8	9,4%
	SICABLE CI	1 020	-6,9%	-8,1%	1 200	925	1 140	6,0	4,2	0,9	8,7%
	SITAB CI	7 295	0,0%	22,7%	7 525	5 600	435	131,0	10,5	6,5	10,3%
	SMB CI	9 600	0,0%	-8,8%	14 900	9 500	757	74,8	4,3	NS	12,5%
	SOLIBRA CI	13 000	-6,5%	49,4%	102 125	10 975	131	214,0	14,2	1,6	2,3%
	UNILEVER CI	7 850	0,0%	57,0%	7 850	5 000	0	12,6	19,8	NS	NS
AUTRES	UNIWAX CI	400	0,00%	-25,23%	590	370	436	8,3	NS	0,4	NS
	ALIOS FINANCE (SAFCA CI)	730	0,0%	-43,6%	1 295	635	0	5,9	NS	NS	NS
	LOTTERIE NATIONALE DU BENIN	5 160	0,0%	7,5%	5 160	4 850	17 049	103,2	NS	NS	NS
	MOVIS CI	2 395	0,0%	0,0%	0	0	0	2,0	NS	NS	NS
	SETAO CI	540	0,0%	0,9%	900	500	205	7,3	NS	3,8	NS
BRVMC	275	0,5%	28,6%	275	207	-	10 059	10,6	2,7	6,6%	





ABIDJAN CLOSING

EQUITY

RÉSULTATS SEMESTRIELS 2024

En MXOF	Chiffre d'Affaires/PNB			Résultat d'Exploitation			Résultat Net (Part du Groupe)		
	S1 2024	S1 2023	Var	S1 2024	S1 2023	Var	S1 2024	S1 2023	Var
TEL.									
ONATEL BF	71 800	70 566	1,7%	16 128	17 505	-7,9%	9 211	10 994	-16,2%
ORANGE CI	527 200	498 700	5,7%	132 000	100 300	31,6%	75 900	55 900	35,8%
SONATEL SN	877 697	794 126	10,5%	301 923	227 745	32,6%	160 042	125 848	27,2%
BANQUES									
BANK OF AFRICA BN	23 185	23 990	-3,4%	11 394	10 822	5,3%	10 929	12 536	-12,8%
BANK OF AFRICA BF	28 659	29 853	-4,0%	15 378	17 852	-13,9%	13 194	15 088	-12,6%
BANK OF AFRICA CI	36 343	30 279	20,0%	21 244	17 553	21,0%	17 639	16 568	6,5%
BANK OF AFRICA ML	18 213	17 504	4,1%	4 951	2 049	141,6%	4 819	2 073	132,5%
BANK OF AFRICA NG	10 927	13 196	-17,2%	3 378	6 426	-47,4%	3 189	5 469	-41,7%
BANK OF AFRICA SN	23 757	22 921	3,6%	-	-	-	10 308	9 436	9,2%
BICI CI	31 852	25 813	23,4%	12 706	7 821	62,5%	11 405	7 226	57,8%
CORIS BANK INTER BF	59 892	57 656	3,9%	36 627	36 327	0,8%	33 532	33 179	1,1%
ECOBANK CI	58 785	53 158	10,6%	30 647	27 597	11,1%	25 394	23 922	6,2%
ECOBANK TRANS. INCORP. TG	602 720	591 414	1,9%	196 521	186 899	5,1%	95 698	97 626	-2,0%
NSIA BANQUE CI	45 700	41 360	10,5%	9 632	12 709	-24,2%	14 528	11 398	27,5%
ORAGROUP TOGO	100 493	106 287	-5,5%	-12 351	-33 269	+20 918 MFCFA	-13 855	-33 479	+19 624 MFCFA
SOCIETE GLE CI	130 708	121 661	7,4%	60 107	54 030	11,2%	48 234	44 454	8,5%
SIB CI	49 767	46 593	6,8%	29 254	27 937	4,7%	25 610	24 193	5,9%
AGRICULTURE									
PALM CI	107 451	134 798	-20,3%	23 031	31 448	-26,8%	16 693	23 031	-27,5%
SAPH CI	113 379	94 668	19,8%	6 335	4 392	44,2%	3 303	2 444	35,1%
SICOR CI	-	-	-	-	-	-	-	-	-
SOGB CI	36 434	37 803	-3,6%	5 864	5 181	13,2%	4 074	3 774	7,9%
SUCRIVOIRE CI	45 147	41 305	9,3%	4 287	-4 973	+9 260 MFCFA	1 264	-8 159	+9 423 MFCFA
DISTRIBUTION & SERVICES									
AFRICA GLOBAL LOGISTICS CI	42 652	43 234	-1,3%	-1 293	807	-2 100 MFCFA	18 609	13 562	37,2%
BERNABE CI	21 052	23 343	-9,8%	400	605	-33,9%	-86	296	-382 MFCFA
CFAO CI	76 995	91 085	-15,5%	3 730	6 103	-38,9%	2 145	3 712	-42,2%
CIE CI	114 890	114 954	-0,1%	7 265	8 576	-15,3%	4 213	4 891	-13,9%
SERVAIR ABIDJAN	5 993	5 475	9,5%	945	931	1,5%	709	707	0,2%
SODE CI	82 612	74 139	11,4%	3 503	3 444	1,7%	1 780	1 683	5,8%
TOTALENERGIES MARKETING CI	319 347	293 793	8,7%	6 785	6 382	6,3%	6 425	5 003	28,4%
TOTALENERGIES MARKETING SN	242 881	247 469	-1,9%	3 269	6 255	-47,7%	3 840	2 924	31,3%
TRACTAFRIC MOTORS CI	34 723	37 254	-6,8%	252	1 544	-83,7%	51	1 046	-95,2%
VIVO ENERGY CI	298 050	287 630	3,6%	5 651	2 884	95,9%	2 552	1 168	118,5%
INDUSTRIE									
AIR LIQUIDE CI	-	-	-	-	-	-	-	-	-
EVIOSYS PACKAGING SIEM CI	-	-	-	-	-	-	-	-	-
FILTISAC CI	87 437	97 082	-9,9%	549	6 485	-91,5%	-1 695	2 750	-4 445 MFCFA
NEI-CEDA CI	1 697	2 511	-32,4%	-49	467	-516 MFCFA	-21	162	-183 MFCFA
NESTLE CI	116 440	99 407	17,1%	20 911	15 252	37,1%	12 361	8 117	52,3%
SICABLE CI	9 615	8 489	13,3%	834	1 005	-17,1%	548	748	-26,7%
SITAB CI	92 333	80 460	14,8%	12 671	8 134	55,8%	9 646	6 258	54,1%
SMB CI	132 360	133 963	-1,2%	5 493	11 737	-53,2%	4 200	7 699	-45,4%
SOLIBRA CI	147 598	137 320	7,5%	15 861	8 402	88,8%	10 163	11 071	-8,2%
UNILEVER CI	-	-	-	-	-	-	-	-	-
UNIWAX CI	13 968	18 076	-22,7%	-1 856	230	-2 086 MFCFA	-1 911	168	-2 078 MFCFA
AUTRES									
ALIOS FINANCE (SAFCA CI)	-	-	-	-	-	-	-	-	-
LOTTERIE NATIONALE DU BENIN	-	-	-	-	-	-	-	-	-
MOVIS CI	-	-	-	-	-	-	-	-	-
SETAO CI	582	4 994	-88,3%	-585	-909	+323 MFCFA	-315	-986	+671 MFCFA





ABIDJAN CLOSING

EQUITY

TABLEAU DES DIVIDENDES 2023

	En XOF	DPA 2023	DPA 2022	Var	Date d'AGO	Date de détachement	Date de paiement
TEL.	ONATEL BF	305	329	-	24/06/2024	29/07/2024	31/07/2024
	ORANGE CI	867	836	3,6%	16/04/2024	30/05/2024	03/06/2024
	SONATEL SN	1 750	1 667	5,0%	25/04/2024	15/05/2024	17/05/2024
BANQUES	BANK OF AFRICA BN	372	330	12,6%	12/04/2024	23/05/2024	27/05/2024
	BANK OF AFRICA BF	403	330	22,2%	28/03/2024	02/05/2024	06/05/2024
	BANK OF AFRICA CI	380	297	27,9%	28/03/2024	25/04/2024	29/04/2024
	BANK OF AFRICA ML	103	0		23/04/2024	16/05/2024	21/05/2024
	BANK OF AFRICA NG	409	413	-	04/04/2024	29/05/2024	31/05/2024
	BANK OF AFRICA SN	222	124	79,3%	18/04/2024	25/06/2024	27/06/2024
	BICI CI	601	446	34,8%	27/05/2024	25/06/2024	27/06/2024
	CORIS BANK INTERNATIONAL	903	600	50,5%	12/04/2024	03/07/2024	05/07/2024
	ECOBANK CI	660	651	1,4%	25/04/2024	28/05/2024	30/05/2024
	ECOBANK TRANS. INCORP. TG	0,0	0,6	-	06/06/2024		
	NSIA BANQUE CI	505	404	25,0%	23/05/2024	04/07/2024	08/07/2024
	ORAGROUP TOGO	0	0		25/06/2024		
	SOCIETE GLE CI	1 719	1 230	39,8%	28/05/2024	21/06/2024	25/06/2024
	SIB CI	275	550	-	04/06/2024	29/07/2024	31/07/2024
AGRICULTURE	PALM CI	626	1 348	-	13/06/2024	24/07/2024	26/07/2024
	SAPH CI	72	327	-	04/06/2024	08/08/2024	12/08/2024
	SICOR CI	0	0				
	SOGB CI	230	616	-	24/05/2024	02/08/2024	06/08/2024
	SUCRIVOIRE CI	0	0		26/08/2024		
DISTRIBUTION & SERVICES	AFRICA GLOBAL LOGISTICS CI	92	92	0,0%			
	BERNABE CI	0	167	-	20/06/2024		
	CFAO CI	18	32	-	27/06/2024	28/08/2024	30/08/2024
	CIE CI	190	175	8,6%	26/06/2024	26/07/2024	30/07/2024
	SERVAIR ABIDJAN	229	102	124,1%	27/06/2024	26/09/2024	30/09/2024
	SODE CI	535	500	7,0%	27/06/2024	23/09/2024	25/09/2024
	TOTALENERGIES MARKETING CI	222	195	13,7%	21/06/2024	12/09/2024	17/09/2024
	TOTALENERGIES MARKETING SN	222	268	-	29/05/2024	26/06/2024	28/06/2024
	TRACTAFRIC MOTORS CI	203	249	-	21/06/2024	20/09/2024	24/09/2024
	VIVO ENERGY CI	63	59	7,3%	28/06/2024	25/09/2024	27/09/2024
INDUSTRIE	AIR LIQUIDE CI	0	0		10/01/2024		
	EVIOSYS PACKAGING SIEM CI	0	0				
	FILTISAC CI	145	0		20/06/2024	26/09/2024	30/09/2024
	NEI-CEDA CI	91	39	133,0%	28/05/2024	21/06/2024	25/06/2024
	NESTLE CI	750	809	-	11/06/2024	16/08/2024	20/08/2024
	SICABLE CI	88	77	15,3%	05/04/2024	29/05/2024	31/05/2024
	SITAB CI	750	600	25,0%	21/06/2024	25/07/2024	29/07/2024
	SMB CI	1 200	800	50,0%	14/06/2024	26/09/2024	30/09/2024
	SOLIBRA CI	300	300	0,0%	31/05/2024	12/09/2024	14/08/2024
	UNILEVER CI	0	0		06/09/2024		
AUTRES	UNIWAX CI	0	0		27/06/2024		
	ALIOS FINANCE (SAFCA CI)	0	0		25/06/2024		
	LOTIERIE NATIONALE DU BENIN	0	11	-	-	-	-
	MOVIS CI	0	0		14/06/2024		
	SETAO CI	0	74		30/05/2024		

Directeur Général
Mohamed Lemridi
(+225) 07 07 80 68 68

Responsable Marché des Capitaux
Aristide Koutouan
(+225) 07 48 21 26 54

Responsable Commerciale Clientèle
Institutionnelle et Ventes OPCVM
Laetitia Koffi Epse N'Takpe
(+225) 07 08 47 17 78

Chargé Clientèle Bourse En ligne
Mireille Kouamé
(+225) 05 54 45 76 68

Chargé Clientèle Particuliers
Fatoumata Dogoni
(+225) 07 58 83 13 46



Attijari
Global Research