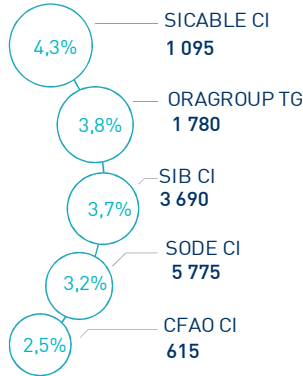


LES INDICATEURS D'ACTIVITÉ

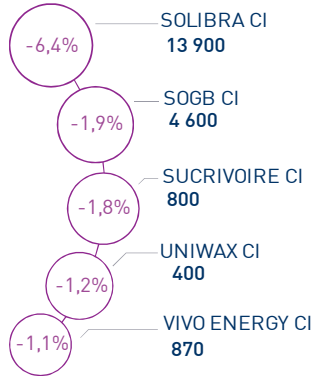
 BRVMC 274pts	 BRVM 30 137pts	 CAPI 9 917 MM XOF	 VOLUME 769 M XOF
↘ Daily -0,20%	↘ Daily -0,12%	↗ Plus haut 10 105	MC 769
↗ YTD 28,06%	↗ YTD 27,33%	↘ Plus bas 7 707	MB -

PERFORMANCES QUOTIDIENNES

HAUSSES SIGNIFICATIVES



BAISSES SIGNIFICATIVES

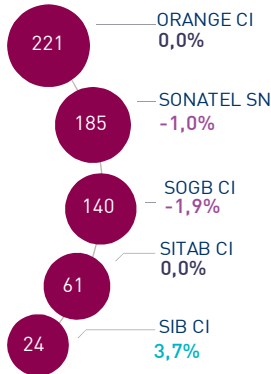


Au terme de cette séance l'indice BRVM Composite affiche une baisse de 0,20% à 274,2 points. Dans ce contexte, la performance annuelle du marché ressort à +28,06%.

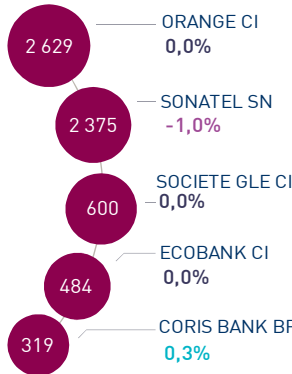
Les plus fortes progressions de cette séance concernent Sicable CI, Oragroup TG et Sib CI avec des gains respectifs de 4,3%; 3,8% et 3,7%.

À l'opposé, Solibra CI réalise la plus forte baisse avec une variation de -6,4%.

LES PLUS ACTIVES (M XOF)



LES PLUS GRANDES CAPI. (MM XOF)



Le flux des transactions sur le marché central s'élève à 768,9 MXOF.

Les valeurs les plus actives aujourd'hui sont Orange CI et Sonatel SN avec des volumes respectifs de 220,6 MXOF et 184,6 MXOF.

Les cinq valeurs les plus actives ont drainé près de 82% du volume global du marché.

Directeur Général
Mohamed Lemridi
(+225) 07 07 80 68 68

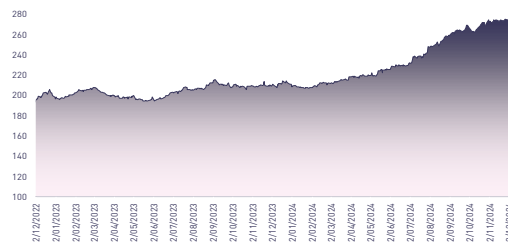
Responsable Marché des Capitaux
Aristide Koutouan
(+225) 07 48 21 26 54

Responsable Commerciale Clientèle Institutionnelle et Ventes OPCVM
Laetitia Koffi Epse N'Takpe
(+225) 07 08 47 17 78

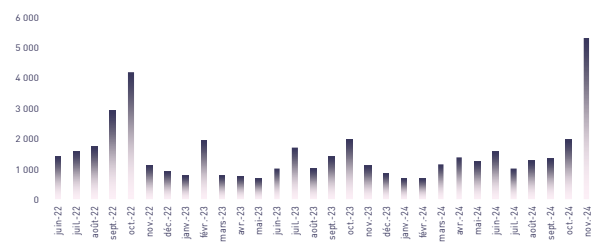
Chargé Clientèle Bourse En ligne
Mireille Kouamé
(+225) 05 54 45 76 68

Chargé Clientèle Particuliers
Fatoumata Dogoni
(+225) 07 58 83 13 46

ÉVOLUTION DE L'INDICE BRVMC (pts)



VMQ-BASE MENSUELLE (M XOF)



PUBLICATIONS ÉCONOMIQUES/FINANCIÈRES

| 12 Déc. | 2024

NEI-CEDA CI : Le résultat net en baisse de 35,9% à fin septembre 2024 à 711 MFCFA contre 1.109 MFCFA un an auparavant.

| 12 Déc. | 2024

MALI : Admission à la cote, le 26 décembre 2024, des emprunts obligataires dénommés « ETAT DU MALI 6,55% 2024-2031 et ETAT DU MALI 6,35% 2024-2029 ».

| 12 Déc. | 2024

BURKINA FASO : Les prix à la consommation en hausse de 3,6% en novembre 2024, en glissement annuel.

| 12 Déc. | 2024

MALI : Les prix à la consommation en hausse de 6,6% en novembre 2024, en glissement annuel.



ABIDJAN CLOSING

EQUITY



RÉSUMÉ DE LA SÉANCE DU 12/12/2024

	12/12/2024	Clôture	Veille	Année	Max 2024	Min 2024	Quantité	Capitalisation MMFCFA	P/E 23r	P/B 23r	D/Y 23r
TEL.	SONATEL SN	23 750	-1,0%	32,1%	24 500	16 800	7 730	2 375,0	7,2	2,6	7,4%
	ONATEL BF	2 245	0,0%	-1,5%	3 000	2 010	1 422	152,7	7,2	2,4	13,6%
	ORANGE CI	17 450	0,0%	60,1%	18 240	10 595	12 923	2 628,9	17,0	3,6	5,0%
BANQUES	BICI CI	13 800	0,0%	84,2%	13 800	6 800	94	230,0	13,8	3,1	4,4%
	BANK OF AFRICA BN	3 550	1,3%	11,6%	7 995	3 245	2 935	144,0	6,7	1,4	10,5%
	BANK OF AFRICA BF	2 990	-0,2%	-14,3%	7 300	2 900	608	131,6	4,5	1,2	13,5%
	BANK OF AFRICA CI	4 900	2,2%	42,0%	10 900	4 500	1 218	98,0	3,8	1,2	7,8%
	BANK OF AFRICA ML	1 980	0,3%	101,0%	2 685	1 245	1 243	54,4	9,4	1,6	5,2%
	BANK OF AFRICA NG	2 650	1,9%	-21,4%	6 095	2 500	7 005	55,1	5,5	1,2	15,4%
	BANK OF AFRICA SN	3 200	0,0%	49,9%	5 500	2 955	1 103	115,2	6,8	1,8	6,9%
	CORIS BANK INTERNATIONAL	9 975	0,3%	7,3%	10 650	8 400	216	319,2	5,0	1,4	9,1%
	ECOBANK CI	8 800	0,0%	29,4%	9 000	6 400	1 746	484,4	10,1	3,0	7,5%
	ECOBANK TRANS. INCORP. TG	16	0,0%	-15,8%	19	15	226 368	289,3	1,2	0,2	NS
	NSIA BANQUE CI	7 400	0,0%	23,3%	7 955	5 090	178	183,0	5,3	1,1	6,8%
	ORAGROUP TOGO	1 780	3,8%	-32,6%	2 630	1 565	274	123,6	NS	0,7	NS
	SOCIETE GLE CI	19 300	0,0%	20,2%	21 275	15 700	562	600,4	6,2	1,7	8,9%
SIB CI	3 690	3,7%	37,9%	7 740	3 375	6 570	184,5	4,2	1,3	7,5%	
AGRICULTURE	PALM CI	4 500	0,1%	-33,3%	8 085	4 480	1 658	69,6	3,6	0,5	13,9%
	SICOR CI	3 980	0,0%	31,6%	3 980	2 775	35	2,4	124,1	NS	NS
	SOGB CI	4 600	-1,9%	40,7%	4 895	2 910	30 357	99,4	18,9	1,4	5,0%
	SAPH CI	4 220	0,2%	79,6%	4 570	2 005	591	107,9	29,7	0,6	1,7%
	SUCRIVOIRE CI	800	-1,8%	68,4%	890	400	11 288	15,7	NS	0,6	NS
DISTRIBUTION & SERVICES	CIE CI	2 185	0,0%	28,5%	2 550	1 520	1 124	122,4	11,5	3,8	8,7%
	SODE CI	5 775	3,2%	21,1%	6 100	4 100	2 012	52,0	10,6	3,2	9,3%
	SERVAIR ABIDJAN	1 900	0,0%	42,9%	2 900	1 200	1 479	20,7	15,5	4,5	12,1%
	BERNABE CI	1 125	0,0%	12,5%	1 600	925	22	7,5	207,0	0,4	NS
	CFAO CI	615	2,5%	-26,8%	870	590	287	111,5	17,4	6,5	2,9%
	TRACTAFRIC MOTORS CI	2 000	0,0%	5,3%	2 795	1 685	192	20,5	9,8	1,8	10,2%
	VIVO ENERGY CI	870	-1,1%	10,1%	985	700	1 454	54,8	13,7	2,8	7,3%
	TOTALENERGIES MARKETING CI	2 345	0,2%	30,3%	2 705	1 550	297	147,6	17,0	3,0	9,5%
	TOTALENERGIES MARKETING SN	2 300	2,2%	-8,0%	2 620	2 000	363	74,9	17,7	2,8	9,6%
	AFRICA GLOBAL LOGISTICS CI	1 325	-0,4%	-1,9%	1 715	1 210	3 226	72,1	4,2	1,5	6,9%
INDUSTRIE	SICABLE CI	1 095	4,3%	-1,4%	1 200	925	134	6,5	4,5	1,0	8,1%
	FILTISAC CI	1 730	-0,9%	-6,0%	2 000	1 235	1 615	24,4	7,9	1,0	8,4%
	NEI-CEDA CI	760	0,0%	4,8%	890	580	789	9,7	8,3	2,0	12,0%
	NESTLE CI	7 975	0,3%	8,0%	8 000	6 250	421	176,0	10,6	6,8	9,4%
	EVIOSYS PACKAGING SIEM CI	700	0,0%	0,0%	0	0	0	17,6	NS	NS	NS
	AIR LIQUIDE CI	510	0,0%	-38,6%	845	455	28	4,5	5,0	NS	NS
	SOLIBRA CI	13 900	-6,4%	59,8%	10 213	10 975	87	22,9	1,5	0,2	2,2%
	SMB CI	9 600	0,8%	-8,8%	14 900	9 500	794	74,8	4,3	NS	12,5%
	SITAB CI	7 295	0,0%	22,7%	7 525	5 600	8 361	131,0	10,5	6,5	10,3%
	UNILEVER CI	7 850	0,0%	57,0%	7 850	5 000	0	12,6	19,8	NS	NS
AUTRES	UNIWAX CI	400	-1,23%	-25,23%	590	370	784	8,3	NS	0,4	NS
	SETAO CI	540	0,0%	-40,0%	900	500	61	7,3	NS	3,8	NS
	ALIOS FINANCE (SAFCA CI)	730	0,0%	-43,6%	1 295	635	0	5,9	NS	NS	NS
	MOVIS CI	2 395	0,0%	0,0%	0	0	0	2,0	NS	NS	NS
	BRVMC	274	-0,2%	28,1%	275	207	-	9 917	10,6	2,7	6,8%





ABIDJAN CLOSING EQUITY

RÉSULTATS SEMESTRIELS 2024

En MXOF	Chiffre d'Affaires/PNB			Résultat d'Exploitation			Résultat Net (Part du Groupe)		
	S1 2024	S1 2023	Var	S1 2024	S1 2023	Var	S1 2024	S1 2023	Var
TEL.									
SONATEL SN	877 697	794 126	10,5%	301 923	227 745	32,6%	160 042	125 848	27,2%
ONATEL BF	71 800	70 566	1,7%	16 128	17 505	-7,9%	9 211	10 994	-16,2%
ORANGE CI	527 200	498 700	5,7%	132 000	100 300	31,6%	75 900	55 900	35,8%
BANQUES									
BICI CI	31 852	25 813	23,4%	12 706	7 821	62,5%	11 405	7 226	57,8%
BANK OF AFRICA BN	23 185	23 990	-3,4%	11 394	10 822	5,3%	10 929	12 536	-12,8%
BANK OF AFRICA BF	28 659	29 853	-4,0%	15 378	17 852	-13,9%	13 194	15 088	-12,6%
BANK OF AFRICA CI	36 343	30 279	20,0%	21 244	17 553	21,0%	17 639	16 568	6,5%
BANK OF AFRICA ML	18 213	17 504	4,1%	4 951	2 049	141,6%	4 819	2 073	132,5%
BANK OF AFRICA NG	10 927	13 196	-17,2%	3 378	6 426	-47,4%	3 189	5 469	-41,7%
BANK OF AFRICA SN	23 757	22 921	3,6%			-	10 308	9 436	9,2%
CORIS BANK INTER BF	59 892	57 656	3,9%	36 627	36 327	0,8%	33 532	33 179	1,1%
ECOBANK CI	58 785	53 158	10,6%	30 647	27 597	11,1%	25 394	23 922	6,2%
ECOBANK TRANS. INCORP. TG	602 720	591 414	1,9%	196 521	186 899	5,1%	95 698	97 626	-2,0%
NSIA BANQUE CI	45 700	41 360	10,5%	9 632	12 709	-24,2%	14 528	11 398	27,5%
ORAGROUP TOGO	100 493	106 287	-5,5%	-12 351	-33 269	+20 918 MFCFA	-13 855	-33 479	+19 624 MFCFA
SOCIETE GLE CI	130 708	121 661	7,4%	60 107	54 030	11,2%	48 234	44 454	8,5%
SIB CI	49 767	46 593	6,8%	29 254	27 937	4,7%	25 610	24 193	5,9%
AGRICULTURE									
PALM CI	107 451	134 798	-20,3%	23 031	31 448	-26,8%	16 693	23 031	-27,5%
SICOR CI			-			-			-
SOGB CI	36 434	37 803	-3,6%	5 864	5 181	13,2%	4 074	3 774	7,9%
SAPH CI	113 379	94 668	19,8%	6 335	4 392	44,2%	3 303	2 444	35,1%
SUCRIVOIRE CI	45 147	41 305	9,3%	4 287	-4 973	+9 260 MFCFA	1 264	-8 159	+9 423 MFCFA
DISTRIBUTION & SERVICES									
CIE CI	114 890	114 954	-0,1%	7 265	8 576	-15,3%	4 213	4 891	-13,9%
SODE CI	82 612	74 139	11,4%	3 503	3 444	1,7%	1 780	1 683	5,8%
SERVAIR ABIDJAN	5 993	5 475	9,5%	945	931	1,5%	709	707	0,2%
BERNABE CI	21 052	23 343	-9,8%	400	605	-33,9%	-86	296	-382 MFCFA
CFAO CI	76 995	91 085	-15,5%	3 730	6 103	-38,9%	2 145	3 712	-42,2%
TRACTAFRIC MOTORS CI	34 723	37 254	-6,8%	252	1 544	-83,7%	51	1 046	-95,2%
VIVO ENERGY CI	298 050	287 630	3,6%	5 651	2 884	95,9%	2 552	1 168	118,5%
TOTALENERGIES MARKETING CI	319 347	293 793	8,7%	6 785	6 382	6,3%	6 425	5 003	28,4%
TOTALENERGIES MARKETING SN	242 881	247 469	-1,9%	3 269	6 255	-47,7%	3 840	2 924	31,3%
AFRICA GLOBAL LOGISTICS CI	42 652	43 234	-1,3%	-1 293	807	-2 100 MFCFA	18 609	13 562	37,2%
INDUSTRIE									
SICABLE CI	9 615	8 489	13,3%	834	1 005	-17,1%	548	748	-26,7%
FILTISAC CI	87 437	97 082	-9,9%	549	6 485	-91,5%	-1 695	2 750	-4 445 MFCFA
NEI-CEDA CI	1 697	2 511	-32,4%	-49	467	-516 MFCFA	-21	162	-183 MFCFA
NESTLE CI	116 440	99 407	17,1%	20 911	15 252	37,1%	12 361	8 117	52,3%
EVIOSYS PACKAGING SIEM CI			-			-			-
AIR LIQUIDE CI			-			-			-
SOLIBRA CI	147 598	137 320	7,5%	15 861	8 402	88,8%	10 163	11 071	-8,2%
SMB CI	132 360	133 963	-1,2%	5 493	11 737	-53,2%	4 200	7 699	-45,4%
SITAB CI	92 333	80 460	14,8%	12 671	8 134	55,8%	9 646	6 258	54,1%
UNILEVER CI			-			-			-
UNIWAX CI	13 968	18 076	-22,7%	-1 856	230	-2 086 MFCFA	-1 911	168	-2 078 MFCFA
SETAO CI	582	4 994	-88,3%	-585	-909	+323 MFCFA	-315	-986	+671 MFCFA
AUTRES									
ALIOS FINANCE (SAFCA CI)			-			-			-
MOVIS CI			-			-			-



ABIDJAN CLOSING

EQUITY

TABLEAU DES DIVIDENDES 2023

	En XOF	DPA 2023	DPA 2022	Var	Date d'AGO	Date de détachement	Date de paiement
TEL.	SONATEL SN	1 750	1 667	5,0%	25/04/2024	15/05/2024	17/05/2024
	ONATEL BF	305	329	-	24/06/2024	29/07/2024	31/07/2024
	ORANGE CI	867	836	3,6%	16/04/2024	30/05/2024	03/06/2024
BANQUES	BICI CI	601	446	34,8%	27/05/2024	25/06/2024	27/06/2024
	BANK OF AFRICA BN	372	330	12,6%	12/04/2024	23/05/2024	27/05/2024
	BANK OF AFRICA BF	403	330	22,2%	28/03/2024	02/05/2024	06/05/2024
	BANK OF AFRICA CI	380	297	27,9%	28/03/2024	25/04/2024	29/04/2024
	BANK OF AFRICA ML	103	0		23/04/2024	16/05/2024	21/05/2024
	BANK OF AFRICA NG	409	413	-	04/04/2024	29/05/2024	31/05/2024
	BANK OF AFRICA SN	222	124	79,3%	18/04/2024	25/06/2024	27/06/2024
	CORIS BANK INTERNATIONAL	903	600	50,5%	12/04/2024	03/07/2024	05/07/2024
	ECOBANK CI	660	651	1,4%	25/04/2024	28/05/2024	30/05/2024
	ECOBANK TRANS. INCORP. TG		0,6	-	06/06/2024		
	NSIA BANQUE CI	505	404	25,0%	23/05/2024	04/07/2024	08/07/2024
	ORAGROUP TOGO	0	0		25/06/2024		
	SOCIETE GLE CI	1 719	1 230	39,8%	28/05/2024	21/06/2024	25/06/2024
	SIB CI	275	550	-	04/06/2024	29/07/2024	31/07/2024
	AGRICULTURE	PALM CI	626	1 348	-	13/06/2024	24/07/2024
SICOR CI							
SOGB CI		230	616	-	24/05/2024	02/08/2024	06/08/2024
SAPH CI		72	327	-	04/06/2024	08/08/2024	12/08/2024
SUCRIVOIRE CI		0	0		26/08/2024		
DISTRIBUTION & SERVICES	CIE CI	190	175	8,6%	26/06/2024	26/07/2024	30/07/2024
	SODE CI	535	500	7,0%	27/06/2024	23/09/2024	25/09/2024
	SERVAIR ABIDJAN	229	102	124,1%	27/06/2024	26/09/2024	30/09/2024
	BERNABE CI	0	167	-	20/06/2024		
	CFAO CI	18	32	-	27/06/2024	28/08/2024	30/08/2024
	TRACTAFRIC MOTORS CI	203	249	-	21/06/2024	20/09/2024	24/09/2024
	VIVO ENERGY CI	63	59	7,3%	28/06/2024	25/09/2024	27/09/2024
	TOTALENERGIES MARKETING CI	222	195	13,7%	21/06/2024	12/09/2024	17/09/2024
	TOTALENERGIES MARKETING SN	222	268	-	29/05/2024	26/06/2024	28/06/2024
	AFRICA GLOBAL LOGISTICS CI	92	92	0,0%			
INDUSTRIE	SICABLE CI	88	77	15,3%	05/04/2024	29/05/2024	31/05/2024
	FILTISAC CI	145	0		20/06/2024	26/09/2024	30/09/2024
	NEI-CEDA CI	91	39	133,0%	28/05/2024	21/06/2024	25/06/2024
	NESTLE CI	750	809	-	11/06/2024	16/08/2024	20/08/2024
	EVIOSYS PACKAGING SIEM CI						
	AIR LIQUIDE CI				10/01/2024		
	SOLIBRA CI	300	300	0,0%	31/05/2024	12/09/2024	14/08/2024
	SMB CI	1 200	800	50,0%	14/06/2024	26/09/2024	30/09/2024
	SITAB CI	750	600	25,0%	21/06/2024	25/07/2024	29/07/2024
	UNILEVER CI				06/09/2024		
AUTRES	UNIWAX CI	0	0		27/06/2024		
	SETAO CI	0	74	-	30/05/2024		
	ALIOS FINANCE (SAFCA CI)				25/06/2024		
	MOVIS CI				14/06/2024		

Directeur Général

Mohamed Lemridi
(+225) 07 07 80 68 68

Responsable Marché des Capitaux

Aristide Koutouan
(+225) 07 48 21 26 54

Responsable Commerciale Clientèle Institutionnelle et Ventes OPCVM

Laetitia Koffi Epse N'Takpe
(+225) 07 08 47 17 78

Chargé Clientèle Bourse En ligne

Mireille Kouamé
(+225) 05 54 45 76 68

Chargé Clientèle Particuliers

Fatoumata Dogoni
(+225) 07 58 83 13 46



Attijari
Global Research