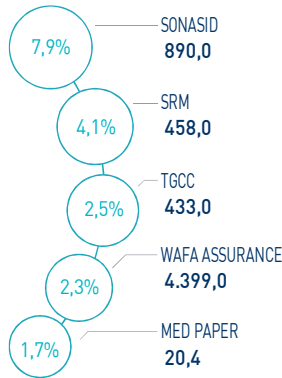


INDICATEURS D'ACTIVITÉ

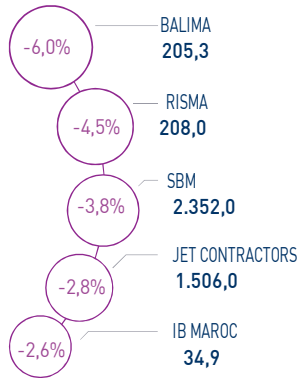
| | | | |
|--------------------------|--------------------------|------------------------|-------------------------|
| MASI 14.168 pts | MSI20 1.143 pts | CAPI 729 MMDH | VOLUME 316 MDH |
| ↘ Daily -0,10% | ↘ Daily -0,01% | ↗ Plus haut 745 | MC 316 |
| ↗ YTD 17,16% | ↗ YTD 15,49% | ↘ Plus bas 628 | MB - |

PERFORMANCES QUOTIDIENNES

HAUSSES SIGNIFICATIVES



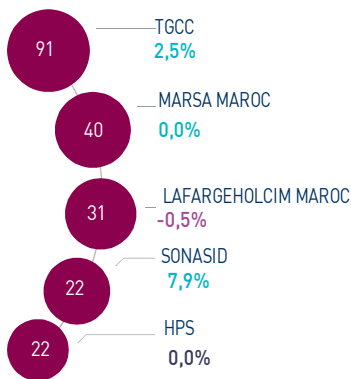
BAISSES SIGNIFICATIVES



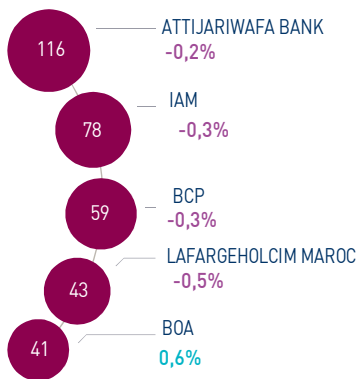
Au terme de la séance d'aujourd'hui, l'indice MASI affiche une légère baisse de -0,10% à 14.168 points. Ainsi, la performance annuelle du marché ressort à +17,16%.

Sonaside enregistre la plus forte hausse de la séance, soit une performance de +7,9%. A l'inverse, Balima accuse la plus forte baisse, soit une baisse de -6,0%.

LES PLUS ACTIVES (MDH)



LES PLUS GRANDES CAPI. (MMDH)



Le flux des transactions sur le marché central s'établit à 316 MDH.

TGCC, Marsa Maroc et LagargeHolcim Maroc sont les valeurs les plus actives de la séance, représentant un peu plus que la moitié du total des échanges.

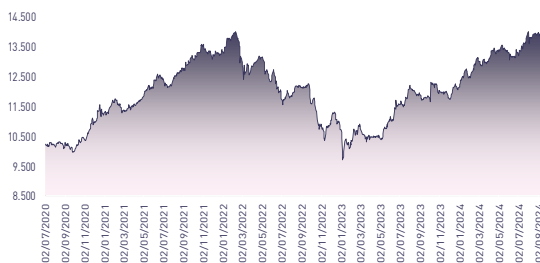
Attijari Global Research

Mahat Zerhouni
+212 529 03 68 16
m.zerhouni@attijari.ma

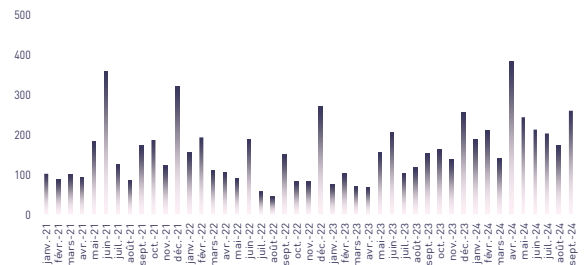
Attijari Intermédiation

Anis Hares
+212 529 03 68 34
Alae Yahya
+212 529 03 68 15
Sofia Mohcine
+212 529 03 68 21
Mehdi Benckroun
+212 529 03 68 14

ÉVOLUTION DE L'INDICE MASI (pts)



VMQ-BASE MENSUELLE (MDH)



PUBLICATIONS ÉCONOMIQUES / FINANCIÈRES

31 Oct. | 2024

A fin Septembre 2024, les crédits bancaires ont atteint 1.137,1 MMDH en hausse de 4,9% en glissement annuel.

31 Oct. | 2024

L'AMMC approuve la fusion-absorption d'Industube par Aluminium du Maroc

30 Oct. | 2024

Jet Contractors signe un accord avec Suez pour le traitement des déchets.

30 Oct. | 2024

A fin Septembre 2024, le trafic aérien s'est établi à 24.274.324 passagers, soit une progression de 20% en glissement annuel.



Attijari
Global Research



CASABLANCA CLOSING

EQUITY

RÉSUMÉ DE LA SÉANCE DU 31/10/2024

| 31/10/2024 | Clôture | Veille | Année | Max 2024 | Min 2024 | Quantité | P/E 23R | P/B 23R | D/Y 23R |
|----------------------|-----------------|---------------|---------------|-----------------|-----------------|----------|-------------|------------|-------------|
| Addoha | 34,00 | 0,29% | 137,26% | 39,30 | 14,83 | 325.503 | N.S | 1,5 | 0,0% |
| AFMA | 1.188,0 | 0,00% | -1,00% | 1.279,0 | 1.160,0 | 1 | 19,8 | 23,4 | 4,6% |
| Afric Industries | 304,5 | 0,00% | -9,09% | 346,8 | 302,0 | 159 | 19,9 | 2,0 | 6,6% |
| Afrika Gaz | 3.812,0 | 0,00% | -4,70% | 4.300,0 | 3.780,0 | 194 | 27,2 | 4,4 | 3,7% |
| Agma | 6.900,0 | 0,00% | 8,15% | 7.500,0 | 6.289,0 | 0 | 21,8 | 10,2 | 4,0% |
| Akdital | 1.033,0 | -0,67% | 108,27% | 1.110,0 | 496,1 | 2.408 | N.S | 10,6 | 0,6% |
| Alliances | 325,00 | -0,49% | 181,39% | 335,00 | 123,50 | 14.536 | 29,7 | 2,1 | 0,9% |
| Aluminium du Maroc | 1.410,0 | 0,00% | 2,99% | 1.579,0 | 1.320,0 | 113 | N.S | 2,7 | 6,4% |
| Aradei Capital | 499,0 | 0,40% | 12,13% | 552,0 | 441,0 | 338 | 20,6 | 1,2 | 4,1% |
| AtlantaSanad | 130,0 | -0,76% | 2,36% | 152,0 | 121,0 | 6.294 | 1,2 | 0,2 | 4,4% |
| Attijariwafa bank | 541,1 | -0,18% | 17,63% | 555,0 | 462,5 | 36.748 | 15,5 | 2,0 | 3,0% |
| Auto Hall | 67,50 | -0,74% | -0,37% | 81,50 | 63,00 | 47.052 | 35,0 | 2,1 | 3,0% |
| Auto Nejma | 2.068,0 | 0,00% | -16,28% | 2.470,0 | 1.945,0 | 0 | 13,4 | 1,8 | 4,5% |
| Balima | 205,3 | -6,00% | 10,95% | 235,2 | 185,0 | 2 | 40,3 | 2,9 | 2,7% |
| BCP | 288,0 | -0,31% | 4,73% | 316,0 | 275,0 | 24.326 | 16,8 | 1,5 | 3,5% |
| BoA | 190,0 | 0,61% | 5,85% | 205,5 | 180,0 | 578 | 15,2 | 1,5 | 2,1% |
| BMCI | 560,0 | -1,75% | 3,70% | 650,0 | 548,8 | 1.842 | 43,4 | 1,0 | 3,2% |
| Cartier Saada | 34,05 | -0,44% | 54,77% | 41,00 | 21,82 | 1.620 | N.S | 1,3 | 0,0% |
| CFG Bank | 183,5 | -0,03% | 29,68% | 195,5 | 146,0 | 1.953 | 38,7 | 3,9 | 1,8% |
| CIH Bank | 406,0 | 0,25% | 15,49% | 430,0 | 333,0 | 2.452 | 17,4 | 1,8 | 3,4% |
| Cimar | 1.800,0 | 1,07% | 7,14% | 1.887,0 | 1.677,0 | 8.080 | 26,1 | 7,5 | 3,9% |
| CMT | 1.550,0 | -1,90% | 42,20% | 1.720,0 | 988,0 | 52 | 16,0 | 3,4 | 0,0% |
| Colorado | 50,25 | -1,45% | 8,06% | 56,97 | 44,17 | 1.832 | 21,0 | 2,5 | 4,5% |
| Cosumar | 193,0 | -0,52% | -1,03% | 201,4 | 180,1 | 648 | 18,1 | 3,1 | 5,2% |
| Crédit du Maroc | 920,0 | 0,99% | 15,43% | 980,0 | 797,0 | 952 | 19,9 | 1,5 | 3,7% |
| CTM | 630,0 | 0,74% | 10,51% | 695,0 | 570,1 | 3 | 12,3 | 2,4 | 2,4% |
| Dari Couspate | 3.478,0 | 0,00% | 8,69% | 3.808,0 | 3.200,0 | 0 | 29,5 | 3,0 | 3,5% |
| Delattre Levivier | 40,00 | 0,00% | 0,00% | 40,00 | 40,00 | 0 | N.S | N.S | 0,0% |
| Delta Holding | 52,75 | -2,12% | 48,59% | 59,90 | 36,00 | 38.539 | 24,5 | 2,0 | 2,8% |
| Diac Salaf | 26,25 | 0,00% | 0,00% | 26,25 | 26,25 | 0 | N.S | N.S | 0,0% |
| Disty Technologies | 226,0 | 0,44% | 18,08% | 268,2 | 187,0 | 1.195 | 12,0 | 1,3 | 6,6% |
| Disway | 640,0 | -1,39% | -1,54% | 734,0 | 630,0 | 275 | 18,4 | 1,8 | 5,5% |
| Ennaki | 32,56 | 0,80% | 5,03% | 37,40 | 31,14 | 109 | 7,5 | 1,3 | 6,6% |
| Eqdom | 1.097,0 | -0,27% | 11,12% | 1.240,0 | 990,0 | 455 | 20,6 | 1,2 | 5,0% |
| Fenie Brossette | 114,00 | 0,00% | 20,87% | 124,95 | 85,10 | 129 | 22,8 | 1,2 | 0,0% |
| HPS | 566,5 | 0,00% | -8,92% | 624,6 | 495,5 | 38.334 | 42,0 | 5,9 | 1,2% |
| IAM | 88,8 | -0,28% | -11,25% | 105,3 | 87,3 | 55.598 | 14,8 | 4,6 | 4,7% |
| IB Maroc | 34,90 | -2,65% | 68,60% | 42,56 | 20,11 | 3.000 | N.S | N.S | 0,0% |
| Immoyente | 90,0 | -0,24% | -3,19% | 96,7 | 90,0 | 4.997 | 19,0 | 1,0 | 5,8% |
| Involys | 100,0 | 0,00% | 13,64% | 114,0 | 83,0 | 3 | N.S | 0,4 | 0,0% |
| Jet Contractors | 1.506,0 | -2,84% | 490,59% | 1.570,0 | 255,0 | 6.616 | N.S | 4,3 | 0,5% |
| Label Vie | 4.350,0 | -1,14% | 3,57% | 4.750,0 | 4.118,0 | 50 | 24,8 | 4,1 | 2,2% |
| LafargeHolcim Maroc | 1.845,0 | -0,54% | -3,91% | 2.074,0 | 1.780,0 | 16.616 | 27,9 | 3,8 | 3,6% |
| Lesieur Cristal | 280,0 | 0,00% | 3,70% | 300,0 | 256,2 | 8 | N.S | 4,4 | 0,7% |
| M2M Group | 550,0 | 0,00% | -11,15% | 619,0 | 423,5 | 0 | N.S | 3,4 | 0,0% |
| Maghreb Oxygène | 232,0 | 0,00% | 0,87% | 234,0 | 195,0 | 0 | 19,8 | 0,6 | 1,7% |
| Maghrébail | 901,0 | 0,00% | -0,99% | 999,0 | 900,0 | 0 | 9,7 | 1,1 | 5,5% |
| Managem | 2.750,0 | 0,00% | 56,25% | 2.870,0 | 1.730,0 | 287 | N.S | 3,5 | 1,1% |
| Maroc Leasing | 399,0 | 0,00% | 10,83% | 420,0 | 356,0 | 0 | 10,6 | 1,0 | 3,5% |
| Marsa Maroc | 465,0 | 0,02% | 67,27% | 472,0 | 270,0 | 86.733 | 40,1 | 13,6 | 1,8% |
| Med Paper | 20,40 | 1,75% | -0,44% | 26,60 | 18,50 | 24.126 | 17,1 | 3,7 | 0,0% |
| Microdata | 620,0 | -1,12% | 3,33% | 695,0 | 600,0 | 556 | 18,2 | 5,7 | 5,5% |
| Mutandis | 303,5 | 1,00% | 21,40% | 313,0 | 248,0 | 6.237 | 24,9 | 2,8 | 3,5% |
| Oulmès | 1.315,0 | 0,00% | -2,52% | 1.449,0 | 1.261,0 | 0 | 40,7 | 3,7 | 1,7% |
| Promopharm | 920,0 | 0,00% | -8,00% | 1.150,0 | 900,0 | 0 | 16,2 | 1,9 | 0,0% |
| Rebab | 104,45 | 0,00% | 24,63% | 111,10 | 65,71 | 0 | N.S | 0,8 | 0,0% |
| RDS | 74,50 | -2,61% | 243,32% | 100,00 | 22,48 | 177.353 | N.S | 0,5 | 0,0% |
| Risma | 208,0 | -4,52% | 0,48% | 264,1 | 190,0 | 5.326 | 12,2 | 2,3 | 2,9% |
| S2M | 230,0 | 0,00% | 27,78% | 274,0 | 155,6 | 1.316 | 17,1 | 3,0 | 0,0% |
| Sanlam Maroc | 1.890,0 | 0,00% | 45,50% | 2.090,0 | 1.132,0 | 0 | 13,9 | 1,4 | 4,1% |
| Salafin | 569,9 | 0,00% | 9,60% | 630,0 | 480,8 | 0 | 19,7 | 2,1 | 5,0% |
| Samir | 127,8 | 0,00% | 0,00% | 127,8 | 127,8 | 0 | N.S | N.S | 0,0% |
| SBM | 2.352,0 | -3,80% | 4,21% | 2.893,0 | 2.200,0 | 145 | 10,4 | 3,8 | 6,8% |
| SMI | 2.226,0 | 1,64% | 68,25% | 2.422,0 | 1.311,0 | 42 | 21,7 | 2,7 | 3,6% |
| SNEP | 479,9 | -0,84% | -2,06% | 650,0 | 460,0 | 6.307 | N.S | 1,6 | 0,0% |
| Sonasid | 890,0 | 7,88% | 34,85% | 921,1 | 664,1 | 25.774 | N.S | 1,9 | 2,4% |
| Sothema | 950,0 | 0,53% | -0,11% | 1.055,0 | 912,0 | 160 | 26,0 | 4,6 | 1,8% |
| SRM | 458,0 | 4,09% | 282,30% | 677,0 | 93,5 | 77 | N.S | 0,9 | 0,0% |
| Stokvis Nord Afrique | 15,14 | 0,00% | 38,90% | 18,00 | 10,23 | 644 | N.S | N.S | 0,0% |
| Stroc Industrie | 51,00 | 0,00% | 77,58% | 67,50 | 25,50 | 1.201 | N.S | N.S | 0,0% |
| TAQA Morocco | 1.466,0 | -1,81% | 33,27% | 1.596,0 | 1.100,0 | 261 | 33,3 | 5,4 | 2,4% |
| TGCC | 433,0 | 2,53% | 132,80% | 433,0 | 188,0 | 210.460 | 37,7 | 9,3 | 1,7% |
| TotalEnergies Maroc | 1.520,0 | 1,00% | 31,03% | 1.740,0 | 1.170,0 | 801 | N.S | 5,9 | 3,7% |
| UNIMER | 174,9 | 0,00% | -1,19% | 178,0 | 167,4 | 0 | N.S | 1,8 | 0,6% |
| Wafa Assurance | 4.399,0 | 2,30% | 9,98% | 4.600,0 | 3.863,0 | 10 | 23,0 | 1,9 | 3,2% |
| Zellidja | 126,0 | 0,00% | 79,49% | 179,9 | 70,2 | 0 | N.S | 1,4 | 0,0% |
| MASI | 14.168,1 | -0,10% | 17,16% | 14.449,0 | 12.141,7 | - | 19,0 | 3,9 | 3,0% |

Les multiples tiennent compte des réalisations 2023 rapportées à la capitalisation actuelle du marché boursier



Attijari
Global Research



CASABLANCA CLOSING

EQUITY

RÉSULTATS SEMESTRIELS 2024

| En MDH | Chiffre d'Affaires/PNB | | | Résultat d'Exploitation | | | Résultat Net (Part du Groupe) | | |
|-------------------------------|------------------------|---------|--------|-------------------------|---------|----------|-------------------------------|---------|----------|
| | S1 2024 | S1 2023 | Var | S1 2024 | S1 2023 | Var | S1 2024 | S1 2023 | Var |
| Maroc Telecom | 18.260 | 18.399 | -0,8% | 5.935 | 6.052 | -1,9% | 2.943 | 2.935 | 0,3% |
| Cosumar | 4.983 | 4.958 | 0,5% | 685 | 658 | 4,2% | 412 | 369 | 11,6% |
| SBM | 1.115 | 1.208 | -7,7% | 119 | 188 | -36,7% | 75 | 112 | -33,1% |
| Lesieur Cristal | 2.711 | 3.039 | -10,8% | 131 | 89 | 47,2% | 79 | 23 | +56 MDH |
| Mutandis | 965 | 960 | 0,6% | 104 | 81 | 28,2% | 107 | 39 | 177,0% |
| Dari Couspate | 400 | 428 | -6,4% | 32 | 22 | 45,4% | 23 | 16 | 47,6% |
| Oulmès | 1.370 | 1.165 | 17,6% | 90 | 62 | 44,8% | 24 | 21 | 15,3% |
| Unimer | 570 | 623 | -8,5% | -2 | -9 | +7 MDH | -53 | -45 | -8 MDH |
| Attijariwafa bank | 17.023 | 14.605 | 16,6% | 8.784 | 6.661 | 31,9% | 4.906 | 3.614 | 35,7% |
| Bank Of Africa | 9.572 | 8.377 | 14,3% | 3.611 | 2.799 | 29,0% | 1.942 | 1.414 | 37,3% |
| BCP | 12.838 | 11.740 | 9,4% | 4.565 | 4.167 | 9,6% | 2.584 | 2.345 | 10,2% |
| CFG Bank | 424 | 309 | 37,5% | 140 | 91 | 53,7% | 109 | 65 | 68,3% |
| Crédit du Maroc | 1.606 | 1.426 | 12,6% | 712 | 534 | 33,2% | 391 | 286 | 36,8% |
| CIH Bank | 2.333 | 2.219 | 5,2% | 788 | 788 | 0,0% | 442 | 413 | 7,1% |
| BMCI | 1.887 | 1.695 | 11,4% | 380 | 364 | 4,6% | 211 | 217 | -3,0% |
| SANLAM Maroc | 3.535 | 3.493 | 1,2% | 539 | 234 | 130,6% | 376 | 208 | 80,7% |
| Wafa Assurance | 7.100 | 6.533 | 8,7% | 758 | 606 | 25,2% | 643 | 550 | 16,8% |
| AtlantaSanad | 3.096 | 3.085 | 0,3% | 305 | 302 | 0,9% | 250 | 245 | 2,0% |
| AFMA | 159 | 144 | 10,6% | 71 | 66 | 7,0% | 46 | 41 | 14,4% |
| Agma Lahlou-Tazi | 88 | 84 | 4,2% | 49 | 48 | 0,8% | 36 | 34 | 4,7% |
| TGCC | 3.543 | 2.860 | 23,9% | 409 | 213 | 91,8% | 259 | 122 | 113,1% |
| Delta Holding | 1.375 | 1.323 | 3,9% | 170 | 137 | 23,5% | 142 | 79 | 81,4% |
| SNEP | 256 | 478 | -46,4% | -35 | 5 | -39 MDH | -32 | -21 | -12 MDH |
| Sonasid | 2.437 | 2.543 | -4,2% | 52 | 56 | -7,9% | 21 | 19 | 12,7% |
| Colorado | 282 | 297 | -5,1% | 34 | 29 | 16,9% | 21 | 16 | 30,6% |
| Aluminium du Maroc | 605 | 671 | -9,7% | 59 | 44 | 35,4% | 23 | 5 | +19 MDH |
| Jet Contractors | 1.380 | 991 | 39,3% | 197 | 60 | +137 MDH | 89 | 24 | +65 MDH |
| LafargeHolcim Maroc | 3.691 | 4.130 | -10,6% | 1.460 | 1.468 | -0,5% | 756 | 826 | -8,4% |
| Ciments du Maroc | 1.999 | 2.159 | -7,4% | 661 | 666 | -0,7% | 433 | 438 | -1,2% |
| Alliances | 1.209 | 1.003 | 20,6% | 243 | 230 | 5,6% | 165 | 106 | 55,4% |
| RDS | 92 | 254 | -63,6% | 2 | 14 | -83,7% | -17 | -8 | -9 MDH |
| Addoha | 1.688 | 1.406 | 20,0% | 319 | 148 | 116,1% | 186 | 95 | 94,7% |
| Taqa Morocco | 5.651 | 7.448 | -24,1% | 1.417 | 1.379 | 2,8% | 526 | 458 | 14,8% |
| TotalEnergies Marketing Maroc | 8.436 | 8.208 | 2,8% | 604 | 175 | +429 MDH | 406 | 97 | +309 MDH |
| Afrique Gaz | 4.253 | 4.433 | -4,0% | 551 | 548 | 0,4% | 353 | 349 | 1,0% |
| Label Vie | 7.783 | 7.533 | 3,3% | 304 | 302 | 1,0% | 259 | 221 | 17,2% |
| Auto Hall | 2.432 | 2.197 | 10,7% | 131 | 57 | 130,5% | 19 | -12 | +31 MDH |
| Auto Nejma | 1.319 | 1.088 | 21,3% | 155 | 134 | 15,4% | 81 | 87 | -6,1% |
| Marsa Maroc | 2.482 | 2.119 | 17,1% | 1.074 | 769 | 39,8% | 626 | 433 | 44,6% |
| Managem | 4.408 | 4.182 | 5,4% | 671 | 643 | 4,4% | 259 | 305 | -15,2% |
| CMT | 281 | 275 | 2,1% | 144 | 139 | 3,4% | 93 | 91 | 3,1% |
| SMI | 571 | 532 | 7,4% | 156 | 66 | 135,4% | 116 | 44 | 164,6% |
| Disway | 842 | 924 | -8,9% | 47 | 58 | -19,4% | 35 | 39 | -10,2% |
| Disty Technologies | 247 | 291 | -15,2% | 15 | 16 | -6,1% | 10 | 12 | -14,3% |
| HPS | 553 | 545 | 1,6% | 75 | 93 | -19,5% | 40 | 46 | -12,3% |
| Microdata | 555 | 550 | 0,9% | 81 | 78 | 3,7% | 61 | 53 | 16,0% |
| S2M | 148 | 130 | 13,5% | 10 | 12 | -14,0% | 7 | 5 | 29,4% |
| Involys | 20 | 14 | 43,7% | 2 | -3 | +5 MDH | 1 | -4 | +5 MDH |
| M2M Group | 55 | 33 | 67,9% | 9 | -15 | +24 MDH | 6 | -21 | +28 MDH |
| Maghrebail | 197 | 165 | 19,1% | 119 | 107 | 10,6% | 68 | 63 | 8,1% |
| Maroc Leasing | 127 | 180 | -29,3% | 73 | 83 | -12,3% | 42 | 46 | -8,0% |
| Salafin | 186 | 192 | -3,3% | 75 | 68 | 10,8% | 42 | 39 | 6,8% |
| Eqdom | 278 | 287 | -2,9% | 92 | 90 | 2,1% | 62 | 56 | 10,3% |
| Aradei Capital | 298 | 295 | 0,9% | 183 | 185 | -1,1% | 76 | 74 | 3,2% |
| Akdital | 1.249 | 828 | 50,8% | 205 | 126 | 62,5% | 113 | 67 | 68,6% |
| Sothema | 1.328 | 1.184 | 12,1% | 242 | 216 | 12,2% | 164 | 152 | 7,7% |
| Ennakl Automobiles | 1.104 | 1.047 | 5,5% | 104 | 88 | 17,5% | 88 | 68 | 28,8% |
| Promopharm | 434 | 383 | 13,3% | 44 | 43 | 3,8% | 24 | 25 | -4,6% |
| CTM | 360 | 293 | 22,8% | 0 | 11 | -98,9% | 12 | 19 | -34,6% |
| Maghreb Oxygène | 149 | 145 | 3,1% | 3 | 5 | -25,9% | 8 | 9 | -9,0% |
| Balima | 27 | 27 | -3,1% | 8 | 4 | 86,6% | 5 | 2 | +4 MDH |
| Med Paper | 49 | 56 | -11,7% | 6 | 6 | -1,9% | 4 | 3 | 16,8% |
| Afric Industries | 20 | 19 | 5,8% | 4 | 3 | 47,1% | 2 | 2 | 38,2% |
| Immorente Invest | 38 | 34 | 12,2% | 24 | 22 | 9,8% | 17 | 17 | -3,1% |
| Fenie Brossette | 343 | 307 | 11,7% | 12 | 10 | 24,8% | 8 | 7 | 10,8% |
| SRM | 141 | 126 | 12,0% | -8 | -6 | -2 MDH | -11 | -9 | -1 MDH |
| Zellidja | 343 | 307 | 11,7% | 11 | 8 | 43,3% | 3 | 2 | 71,9% |
| Rebab Company | 0 | 0 | 0,0% | 0 | 0 | 0 MDH | 0 | 0 | +1 MDH |
| Stroc Industrie | 49 | 49 | 0,5% | -2 | -5 | +3 MDH | -7 | -11 | +3 MDH |
| IB Maroc.com | NC | NC | - | NC | NC | - | NC | NC | - |
| Stokvis Nord Afrique | 69 | 83 | -17,1% | -14 | -9 | -5 MDH | -24 | -33 | +9 MDH |
| Risma | 597 | 594 | 0,5% | 116 | 135 | -14,0% | 75 | 82 | -8,8% |
| DLM | NC | NC | - | NC | NC | - | NC | NC | - |





CASABLANCA CLOSING

EQUITY

TABLEAU DES DIVIDENDES 2023

| Valeur | DPA 2023 | DPA 2022 | Var | Date d'AGO | Date de détachement | Date de paiement |
|-------------------------------|--------------------------|--------------------------|--------|------------|---------------------|------------------|
| Addoha | 0 | 0 | - | 25/06/2024 | | |
| AFMA | 55 | 55 | 0,0% | 11/06/2024 | 03/09/2024 | 12/09/2024 |
| Afric Industries | 20 | 20 | 0,0% | 11/06/2024 | 16/07/2024 | 25/07/2024 |
| Afrikaia Gaz | 140 | 140 | 0,0% | 21/03/2024 | 02/04/2024 | 16/04/2024 |
| Agma | 275 | 255 | 7,8% | 29/05/2024 | 16/07/2024 | 25/07/2024 |
| Akdital | 6,00 | 3,25 | 84,6% | 13/06/2024 | 31/07/2024 | 09/08/2024 |
| Alliances | 3,0 | - | - | 10/06/2024 | 11/07/2024 | 22/07/2024 |
| Aluminium du Maroc | 90 | 70 | 28,6% | 25/06/2024 | 01/08/2024 | 09/08/2024 |
| Aradei Capital | 5,88 | 19,19 | 6,7% | 28/06/2024 | 18/07/2024 | 29/07/2024 |
| | 14,59 [Div exceptionnel] | | | | | |
| AtlantaSanad | 5,7 | 5,5 | 3,6% | 21/05/2024 | 20/06/2024 | 28/06/2024 |
| Attijariwafa bank | 16,5 | 15,5 | 6,5% | 11/06/2024 | 10/07/2024 | 19/07/2024 |
| Auto Hall | 2,0 | 3,5 | -42,9% | 29/05/2024 | 20/06/2024 | 01/07/2024 |
| Auto Nejma | 94 | 110 | 45,3% | 08/04/2024 | 23/05/2024 | 03/06/2024 |
| | | 15 [Div exceptionnel] | | | | |
| Balima | 5,5 | 5,5 | 0,0% | 24/06/2024 | 16/07/2024 | 25/07/2024 |
| BCP | 10,0 | 9,0 | 11,1% | 28/06/2024 | 19/07/2024 | 31/07/2024 |
| Bank of Africa | 4 | 4 | 0,0% | 25/06/2024 | 17/07/2024 | 26/07/2024 |
| BMCI | 18 | 18 | 0,0% | 28/06/2024 | 17/07/2024 | 26/07/2024 |
| Cartier Saada | 0 | 0 | - | | | |
| Crédit du Maroc | 34,2 | 27,0 | 26,7% | 13/06/2024 | 09/07/2024 | 18/07/2024 |
| CFG Bank | 3,3 | - | - | 30/05/2024 | 11/06/2024 | 24/06/2024 |
| CIH Bank | 14 | 14 | 0,0% | 13/06/2024 | 09/07/2024 | 18/07/2024 |
| Cimar | 60,0 | 60,0 | 16,7% | 29/05/2024 | 02/07/2024 | 15/07/2024 |
| | 10 [Div exceptionnel] | | | | | |
| CMT | 0 | 60 | - | | | |
| Colorado | 2,25 | 2,0 | 12,5% | 15/05/2024 | 06/06/2024 | 20/06/2024 |
| Cosumar | 7,0 | 7,0 | 0,0% | 06/06/2024 | 11/07/2024 | 22/07/2024 |
| | 3 [Div exceptionnel] | | | | | |
| CTM | 15,0 | 25,0 | -40,0% | 10/06/2024 | 10/09/2024 | 23/09/2024 |
| Dari Couspate | 120 | 85 | 41,2% | 28/06/2024 | 18/07/2024 | 29/07/2024 |
| Delta Holding | 1,5 | 1,4 | 7,1% | 16/05/2024 | 10/07/2024 | 19/07/2024 |
| Disty Technologies | 15 | 10 | 50,0% | 06/06/2024 | 09/07/2024 | 18/07/2024 |
| Disway | 35 | 35 | 0,0% | 17/05/2024 | 25/06/2024 | 04/07/2024 |
| Delattre Levivier Maroc | 0 | 0 | - | | | |
| Ennaki Automobiles | 2,14 | 1,89 | 13,2% | 19/04/2024 | 10/07/2024 | 19/07/2024 |
| Eqdom | 55,0 | 55,0 | 0,0% | 30/05/2024 | 20/06/2024 | 01/07/2024 |
| Fenie Brossette | 0 | 0 | - | 25/06/2024 | | |
| HPS | 6,8 | 6,0 | 13,3% | 26/06/2024 | 17/07/2024 | 26/07/2024 |
| IB Maroc | 0 | 0 | - | | | |
| Immorente | 1,0 | 1,0 | 4,0% | 04/04/2024 | 22/04/2024 | 30/04/2024 |
| | 2,2 | 2,0 | | | 11/06/2024 | 24/06/2024 |
| | 1,0 | 1,0 | | | 19/09/2024 | 30/09/2024 |
| | 1,0 | 1,0 | | | | 20/12/2024 |
| Involys | 0 | 0 | - | 28/06/2024 | | |
| Jet Contractors | 7,0 | 0,0 | - | 30/05/2024 | 09/07/2024 | 18/07/2024 |
| Label Vie | 96,75 | 86,38 | 12,0% | 03/06/2024 | 20/06/2024 | 01/07/2024 |
| LafargeHolcim Maroc | 66 | 66 | 0,0% | 23/05/2024 | 06/06/2024 | 20/06/2024 |
| Lesieur Cristal | 2,0 | 4,5 | -55,6% | 15/05/2024 | 26/06/2024 | 05/07/2024 |
| M2M Group | 0 | 0 | - | 26/06/2024 | | |
| Maghreb Oxygène | 4,0 | 4,0 | 0,0% | 21/03/2024 | 03/04/2024 | 16/04/2024 |
| Maghrébaïl | 50 | 50 | 0,0% | 29/05/2024 | 06/08/2024 | 15/08/2024 |
| Managem | 30 | 30 | 0,0% | 06/06/2024 | 20/06/2024 | 01/07/2024 |
| Maroc Leasing | 14 | 14 | 0,0% | 10/05/2024 | 18/09/2024 | 27/09/2024 |
| Maroc Telecom | 4,20 | 2,19 | 91,8% | 28/03/2024 | 03/09/2024 | 12/09/2024 |
| Marsa Maroc | 8,5 | 8,0 | 6,3% | 25/06/2024 | 24/07/2024 | 07/08/2024 |
| Med Paper | 0 | 0 | - | 27/06/2024 | | |
| Microdata | 34 | 25 | 36,0% | 26/06/2024 | 15/07/2024 | 24/07/2024 |
| Mutandis | 10,5 | 8,5 | 23,5% | 03/04/2024 | 27/06/2024 | 10/07/2024 |
| TGCC | 7,5 | 6,0 | 25,0% | 07/06/2024 | 12/07/2024 | 23/07/2024 |
| Oulmès | 22,0 | 16,5 | 33,3% | 14/05/2024 | 26/06/2024 | 05/07/2024 |
| Promopharm | 0 | 40 | - | 20/06/2024 | | |
| RDS | 0 | 0 | - | 05/06/2024 | | |
| Rebab Company | 0 | 0 | - | 24/06/2024 | | |
| Risma | 6,00 | 0 | - | 20/06/2024 | 18/07/2024 | 29/07/2024 |
| S2M | 0 | 0 | - | 27/06/2024 | | |
| SANLAM Maroc | 77 | 36 | 113,9% | 06/06/2024 | 22/08/2024 | 30/08/2024 |
| Salafin | 14,25 | 13,50 | 5,6% | 14/05/2024 | 27/05/2024 | 05/06/2024 |
| | 14,25 [Div exceptionnel] | 13,50 [Div exceptionnel] | | | | |
| SBM | 160,0 | 145,5 | - | 07/05/2024 | 06/06/2024 | 20/06/2024 |
| SMI | 80 | 0 | - | 06/06/2024 | 20/06/2024 | 01/07/2024 |
| SNEP | 0 | 16 | - | 26/06/2024 | | |
| Sonasid | 21 | 30 | -30,0% | 14/06/2024 | 12/07/2024 | 23/07/2024 |
| Sothema | 17 | 25 | -32,0% | 22/05/2024 | 21/06/2024 | 02/07/2024 |
| SRM | 0 | 0 | - | 14/06/2024 | | |
| Stokvis | 0 | 0 | - | 10/05/2024 | | |
| Stroc Industrie | 0 | 0 | - | 28/06/2024 | | |
| Taqa Morocco | 35 | 35 | 0,0% | 23/05/2024 | 20/06/2024 | 28/06/2024 |
| Timar | 0 | 0 | - | 28/05/2024 | | |
| TotalEnergies Marketing Maroc | 56 | 56 | - | 06/06/2024 | 19/06/2024 | 27/06/2024 |
| Unimer | 1,0 | 1,0 | - | 27/06/2024 | 09/09/2024 | 20/09/2024 |
| Wafa Assurance | 140 | 130 | 7,7% | 15/05/2024 | 11/06/2024 | 26/06/2024 |
| Zellidja | 0 | 0 | - | 24/06/2024 | | |

Attijari Global Research

Mahat Zerhouni
+212 529 03 68 16
m.zerhouni@attijari.ma

Attijari Intermédiation

Anis Hares
+212 529 03 68 34

Alae Yahya
+212 529 03 68 15

Sofia Mohcine
+212 522 49 59 52

Mehdi Benckroun
+212 529 03 68 14



Attijari
Global Research