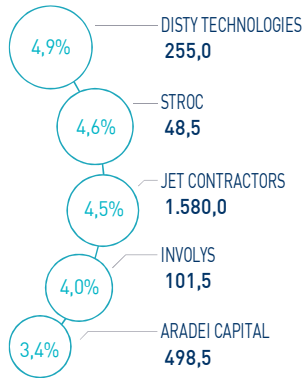


INDICATEURS D'ACTIVITÉ

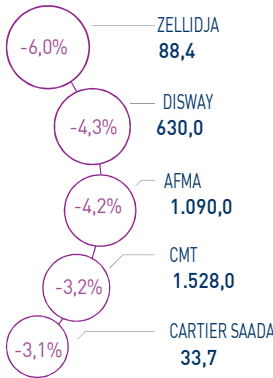
IASI 14.812 pts	MSI20 1.204 pts	CAPI 756 MMDH	VOLUME 129 MDH
↗ Daily 0,63%	↗ Daily 0,69%	↗ Plus haut 765	MC 129
↗ YTD 22,48%	↗ YTD 21,66%	↘ Plus bas 628	MB -

PERFORMANCES QUOTIDIENNES

HAUSSES SIGNIFICATIVES



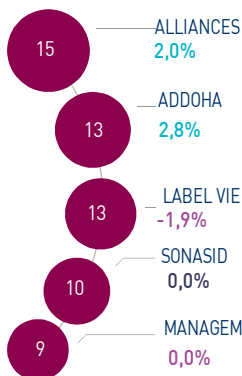
BAISSES SIGNIFICATIVES



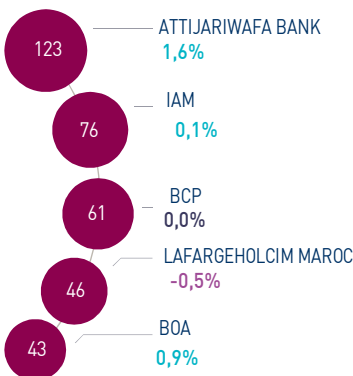
Au terme de la séance d'aujourd'hui, l'indice MASI s'établit à 14.812 points soit une hausse de +0,63%. Dans ce contexte, la performance annuelle du marché s'apprécie à +22,48%.

Disty Technologies affiche la plus forte hausse de la séance, soit une performance de +4,9%. A l'inverse, Zellidja accuse la plus forte baisse, soit une contre-performance de -6,0%.

LES PLUS ACTIVES (MDH)



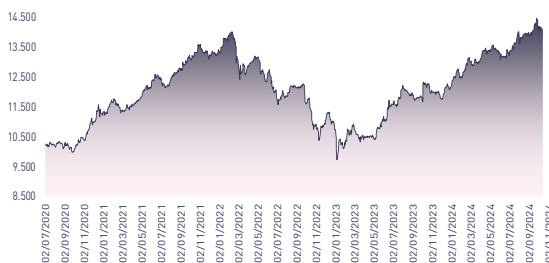
LES PLUS GRANDES CAPI. (MMDH)



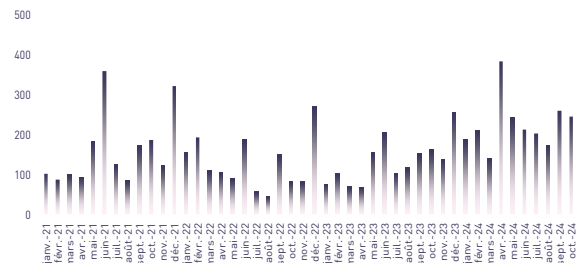
Le marché central enregistre un flux des transactions de 129 MDH.

Alliances, Addoha et Label Vie sont les valeurs les plus actives de la séance représentant 31% du total des échanges.

ÉVOLUTION DE L'INDICE MASI (pts)



VMQ-BASE MENSUELLE (MDH)



PUBLICATIONS ÉCONOMIQUES / FINANCIÈRES

26 Nov. | 2024

A fin septembre 2024, Cimar affiche un chiffre d'affaires non consolidé de 1.009 MDH contre 880 MDH, soit une hausse de 14,6%.

26 Nov. | 2024

Les revenus consolidés d'Unimer accusent une baisse de -12% à fin septembre 2024, pour s'établir à 836 MDH.

26 Nov. | 2024

A fin septembre 2024, le chiffre d'affaires consolidé d'afma ressort en progression de +10% à 212 MDH.

25 Nov. | 2024

A fin septembre 2024, le RNPQ de Bank Of Africa ressort à 2.689 MDH en progression de +32%.

Attijari Global Research

Mahat Zerhouni
+212 529 03 68 16
m.zerhouni@attijari.ma

Attijari Intermédiation

Anis Hares
+212 529 03 68 34
Alae Yahya
+212 529 03 68 15

Sofia Mohcine
+212 529 03 68 21

Mehdi Benckroun
+212 529 03 68 14



CASABLANCA CLOSING

EQUITY

RÉSUMÉ DE LA SÉANCE DU 26/11/2024

26/11/2024	Clôture	Veille	Année	Max 2024	Min 2024	Quantité	P/E 23R	P/B 23R	D/Y 23R
Addoha	38,40	2,81%	167,97%	39,30	14,83	332.401	N.S	1,7	0,0%
AFMA	1.090,0	-4,22%	-9,17%	1.279,0	1.090,0	2.288	18,2	21,5	5,0%
Afric Industries	300,8	-1,00%	-10,21%	346,8	300,0	6	19,7	2,0	6,7%
Afrika Gaz	3.895,0	0,00%	-2,63%	4.300,0	3.780,0	0	27,8	4,5	3,6%
Agma	6.486,0	-0,02%	1,66%	7.500,0	6.289,0	4	20,5	9,6	4,2%
Akdital	1.069,0	1,33%	115,52%	1.110,0	496,1	2.382	N.S	10,9	0,6%
Alliances	392,50	2,00%	239,83%	392,50	123,50	37.870	35,8	2,5	0,8%
Aluminium du Maroc	1.408,0	-0,07%	2,85%	1.579,0	1.320,0	5	N.S	2,7	6,4%
Aradei Capital	498,5	3,42%	12,02%	552,0	441,0	83	20,6	1,2	4,1%
AtlantaSanad	128,5	-1,91%	1,18%	152,0	121,0	657	1,2	0,2	4,4%
Attijariwafa bank	570,0	1,60%	23,91%	584,0	462,5	13.370	16,3	2,1	2,9%
Auto Hall	65,00	-1,37%	-4,06%	81,50	63,00	22.043	33,7	2,0	3,1%
Auto Nejma	2.068,0	0,00%	-16,28%	2.470,0	1.945,0	0	13,4	1,8	4,5%
Balima	205,0	0,00%	10,81%	235,2	185,0	0	40,2	2,9	2,7%
BCP	300,0	0,00%	9,09%	316,0	275,0	26.731	17,6	1,6	3,3%
BoA	197,1	0,92%	9,81%	205,5	180,0	527	15,7	1,6	2,0%
BMCI	560,0	0,00%	3,70%	650,0	548,8	196	43,4	1,0	3,2%
Cartier Saada	33,70	-3,11%	53,18%	41,00	21,82	1	N.S	1,3	0,0%
CFG Bank	209,5	0,96%	48,06%	211,0	146,0	8.324	44,2	4,4	1,6%
CIH Bank	418,9	-0,24%	19,14%	430,0	333,0	79	18,0	1,9	3,3%
Cimar	2.000,0	0,96%	19,05%	2.002,0	1.677,0	1.228	29,0	8,4	3,5%
CMT	1.528,0	-3,23%	40,18%	1.720,0	988,0	1.271	15,8	3,4	0,0%
Colorado	52,69	0,17%	13,31%	56,97	44,17	1.265	22,0	2,6	4,3%
Cosumar	194,0	1,04%	-0,51%	201,4	180,1	598	18,2	3,1	5,2%
Crédit du Maroc	1.001,0	-1,09%	25,60%	1.046,0	797,0	3.962	21,7	1,7	3,4%
CTM	653,9	-1,51%	14,70%	695,0	570,1	69	12,7	2,5	2,3%
Dari Couspate	3.686,0	0,00%	15,19%	3.808,0	3.200,0	0	31,2	3,2	3,3%
Delattre Levivier	40,00	0,00%	0,00%	40,00	40,00	0	N.S	N.S	0,0%
Delta Holding	52,50	0,02%	47,89%	59,90	36,00	20.221	24,3	2,0	2,9%
Diac Salaf	26,25	0,00%	0,00%	26,25	26,25	0	N.S	N.S	0,0%
Disty Technologies	255,0	4,94%	33,23%	268,2	187,0	15.332	13,5	1,5	5,9%
Disway	630,0	-4,26%	-3,08%	734,0	630,0	2.217	18,1	1,8	5,6%
Ennaki	32,70	-0,37%	5,48%	37,40	31,14	7.869	7,5	1,3	6,5%
Eqdom	1.057,0	0,00%	7,07%	1.240,0	990,0	163	19,8	1,2	5,2%
Fenie Brossette	116,00	3,34%	22,99%	124,95	85,10	90	23,2	1,3	0,0%
HPS	562,0	0,18%	-9,65%	624,6	495,5	712	41,6	5,9	1,2%
IAM	86,7	0,06%	-13,30%	105,3	86,7	89.284	14,4	4,5	4,8%
IB Maroc	33,00	0,00%	59,42%	42,56	20,11	0	N.S	N.S	0,0%
Immoyente	89,9	-0,11%	-3,33%	96,7	89,5	963	18,9	1,0	5,8%
Involys	101,5	3,99%	15,28%	114,0	83,0	2	N.S	0,4	0,0%
Jet Contractors	1.580,0	4,50%	519,61%	1.670,0	255,0	2.518	N.S	4,5	0,4%
Label Vie	4.215,0	-1,86%	0,36%	4.750,0	4.118,0	3.000	24,0	4,0	2,3%
LafargeHolcim Maroc	1.971,0	-0,45%	2,66%	2.074,0	1.780,0	37	29,8	4,1	3,3%
Lesieur Cristal	275,0	0,00%	1,85%	300,0	256,2	101	N.S	4,3	0,7%
M2M Group	522,0	0,00%	-15,67%	619,0	423,5	0	N.S	3,2	0,0%
Maghreb Oxygène	229,2	0,09%	-0,35%	250,0	195,0	3	19,5	0,6	1,7%
Maghrébail	929,0	0,00%	2,09%	999,0	900,0	0	10,0	1,2	5,4%
Managem	2.850,0	-0,04%	61,93%	2.901,0	1.730,0	3.346	N.S	3,7	1,1%
Maroc Leasing	399,0	0,00%	10,83%	420,0	356,0	0	10,6	1,0	3,5%
Marsa Maroc	546,0	1,11%	96,40%	558,9	270,0	8.127	N.S	15,9	1,6%
Med Paper	20,28	-1,07%	-1,02%	26,60	18,50	207	17,0	3,7	0,0%
Microdata	639,0	1,77%	6,50%	695,0	600,0	5	18,8	5,9	5,3%
Mutandis	295,0	0,00%	18,00%	313,0	248,0	1.505	24,2	2,7	3,6%
Oulmès	1.315,0	0,00%	-2,52%	1.449,0	1.261,0	0	40,7	3,7	1,7%
Promopharm	890,0	0,00%	-11,00%	1.150,0	873,0	66	15,6	1,9	0,0%
Rebab	104,45	0,00%	24,63%	111,10	65,71	0	N.S	0,8	0,0%
RDS	73,91	3,23%	240,60%	100,00	22,48	85.436	N.S	0,5	0,0%
Risma	215,0	3,04%	3,86%	264,1	190,0	865	12,6	2,4	2,8%
S2M	276,0	-2,47%	53,33%	283,0	155,6	2.544	20,6	3,6	0,0%
Sanlam Maroc	1.919,0	-0,05%	47,73%	2.090,0	1.132,0	6	14,1	1,4	4,0%
Salafin	559,0	0,00%	7,50%	630,0	480,8	0	19,3	2,0	5,1%
Samir	127,8	0,00%	0,00%	127,8	127,8	0	N.S	N.S	0,0%
SBM	2.446,0	0,25%	8,37%	2.893,0	2.200,0	5	10,9	3,9	6,5%
SMI	2.188,0	0,00%	65,38%	2.422,0	1.311,0	0	21,3	2,7	3,7%
SNEP	521,0	-0,38%	6,33%	650,0	460,0	3.020	N.S	1,8	0,0%
Sonasid	910,0	0,00%	37,88%	990,0	664,1	10.357	N.S	2,0	2,3%
Sothema	925,0	-0,54%	-2,73%	1.055,0	912,0	237	25,3	4,4	1,8%
SRM	420,0	-0,71%	250,58%	677,0	93,5	777	N.S	0,8	0,0%
Stokvis Nord Afrique	15,52	-3,00%	42,39%	18,00	10,23	4.101	N.S	N.S	0,0%
Stroc Industrie	48,49	4,62%	68,84%	67,50	25,50	200	N.S	N.S	0,0%
TAQA Morocco	1.370,0	-0,36%	24,55%	1.596,0	1.100,0	106	31,2	5,0	2,6%
TGCC	485,2	0,04%	160,86%	491,4	188,0	6.171	42,3	10,4	1,5%
TotalEnergies Maroc	1.550,0	0,00%	33,62%	1.740,0	1.170,0	178	N.S	6,0	3,6%
UNIMER	174,9	0,00%	-1,19%	178,0	167,4	0	N.S	1,8	0,6%
Wafa Assurance	4.400,0	0,00%	10,00%	4.600,0	3.863,0	0	23,0	1,9	3,2%
Zellidja	88,4	-6,00%	25,88%	179,9	70,2	2	N.S	1,0	0,0%
MASI	14.811,7	0,63%	22,48%	14.986,6	12.141,7	-	17,5	4,2	2,9%

Les multiples tiennent compte des réalisations 2023 rapportées à la capitalisation actuelle du marché boursier



Attijari
Global Research



CASABLANCA CLOSING

EQUITY

RÉSULTATS SEMESTRIELS 2024

En MDH	Chiffre d'Affaires/PNB			Résultat d'Exploitation			Résultat Net (Part du Groupe)		
	S1 2024	S1 2023	Var	S1 2024	S1 2023	Var	S1 2024	S1 2023	Var
Maroc Telecom	18.260	18.399	-0,8%	5.935	6.052	-1,9%	2.943	2.935	0,3%
Cosumar	4.983	4.958	0,5%	685	658	4,2%	412	369	11,6%
SBM	1.115	1.208	-7,7%	119	188	-36,7%	75	112	-33,1%
Lesieur Cristal	2.711	3.039	-10,8%	131	89	47,2%	79	23	+56 MDH
Mutandis	965	960	0,6%	104	81	28,2%	107	39	177,0%
Dari Couspate	400	428	-6,4%	32	22	45,4%	23	16	47,6%
Oulmès	1.370	1.165	17,6%	90	62	44,8%	24	21	15,3%
Unimer	570	623	-8,5%	-2	-9	+7 MDH	-53	-45	-8 MDH
Attijariwafa bank	17.023	14.605	16,6%	8.784	6.661	31,9%	4.906	3.614	35,7%
Bank Of Africa	9.572	8.377	14,3%	3.611	2.799	29,0%	1.942	1.414	37,3%
BCP	12.838	11.740	9,4%	4.565	4.167	9,6%	2.584	2.345	10,2%
CFG Bank	424	309	37,5%	140	91	53,7%	109	65	68,3%
Crédit du Maroc	1.606	1.426	12,6%	712	534	33,2%	391	286	36,8%
CIH Bank	2.333	2.219	5,2%	788	788	0,0%	442	413	7,1%
BMCI	1.887	1.695	11,4%	380	364	4,6%	211	217	-3,0%
SANLAM Maroc	3.535	3.493	1,2%	539	234	130,6%	376	208	80,7%
Wafa Assurance	7.100	6.533	8,7%	758	606	25,2%	643	550	16,8%
AtlantaSanad	3.096	3.085	0,3%	305	302	0,9%	250	245	2,0%
AFMA	159	144	10,6%	71	66	7,0%	46	41	14,4%
Agma Lahlou-Tazi	88	84	4,2%	49	48	0,8%	36	34	4,7%
TGCC	3.543	2.860	23,9%	409	213	91,8%	259	122	113,1%
Delta Holding	1.375	1.323	3,9%	170	137	23,5%	142	79	81,4%
SNEP	256	478	-46,4%	-35	5	-39 MDH	-32	-21	-12 MDH
Sonasid	2.437	2.543	-4,2%	52	56	-7,9%	21	19	12,7%
Colorado	282	297	-5,1%	34	29	16,9%	21	16	30,6%
Aluminium du Maroc	605	671	-9,7%	59	44	35,4%	23	5	+19 MDH
Jet Contractors	1.380	991	39,3%	197	60	+137 MDH	89	24	+65 MDH
LafargeHolcim Maroc	3.691	4.130	-10,6%	1.460	1.468	-0,5%	756	826	-8,4%
Ciments du Maroc	1.999	2.159	-7,4%	661	666	-0,7%	433	438	-1,2%
Alliances	1.209	1.003	20,6%	243	230	5,6%	165	106	55,4%
RDS	92	254	-63,6%	2	14	-83,7%	-17	-8	-9 MDH
Addoha	1.688	1.406	20,0%	319	148	116,1%	186	95	94,7%
Taqa Morocco	5.651	7.448	-24,1%	1.417	1.379	2,8%	526	458	14,8%
TotalEnergies Marketing Maroc	8.436	8.208	2,8%	604	175	+429 MDH	406	97	+309 MDH
Afrique Gaz	4.253	4.433	-4,0%	551	548	0,4%	353	349	1,0%
Label Vie	7.783	7.533	3,3%	304	302	1,0%	259	221	17,2%
Auto Hall	2.432	2.197	10,7%	131	57	130,5%	19	-12	+31 MDH
Auto Nejma	1.319	1.088	21,3%	155	134	15,4%	81	87	-6,1%
Marsa Maroc	2.482	2.119	17,1%	1.074	769	39,8%	626	433	44,6%
Managem	4.408	4.182	5,4%	671	643	4,4%	259	305	-15,2%
CMT	281	275	2,1%	144	139	3,4%	93	91	3,1%
SMI	571	532	7,4%	156	66	135,4%	116	44	164,6%
Disway	842	924	-8,9%	47	58	-19,4%	35	39	-10,2%
Disty Technologies	247	291	-15,2%	15	16	-6,1%	10	12	-14,3%
HPS	553	545	1,6%	75	93	-19,5%	40	46	-12,3%
Microdata	555	550	0,9%	81	78	3,7%	61	53	16,0%
S2M	148	130	13,5%	10	12	-14,0%	7	5	29,4%
Involys	20	14	43,7%	2	-3	+5 MDH	1	-4	+5 MDH
M2M Group	55	33	67,9%	9	-15	+24 MDH	6	-21	+28 MDH
Maghrebail	197	165	19,1%	119	107	10,6%	68	63	8,1%
Maroc Leasing	127	180	-29,3%	73	83	-12,3%	42	46	-8,0%
Salafin	186	192	-3,3%	75	68	10,8%	42	39	6,8%
Eqdom	278	287	-2,9%	92	90	2,1%	62	56	10,3%
Aradei Capital	298	295	0,9%	183	185	-1,1%	76	74	3,2%
Akdital	1.249	828	50,8%	205	126	62,5%	113	67	68,6%
Sothema	1.328	1.184	12,1%	242	216	12,2%	164	152	7,7%
Ennakl Automobiles	1.104	1.047	5,5%	104	88	17,5%	88	68	28,8%
Promopharm	434	383	13,3%	44	43	3,8%	24	25	-4,6%
CTM	360	293	22,8%	0	11	-98,9%	12	19	-34,6%
Maghreb Oxygène	149	145	3,1%	3	5	-25,9%	8	9	-9,0%
Balima	27	27	-3,1%	8	4	86,6%	5	2	+4 MDH
Med Paper	49	56	-11,7%	6	6	-1,9%	4	3	16,8%
Afric Industries	20	19	5,8%	4	3	47,1%	2	2	38,2%
Immorente Invest	38	34	12,2%	24	22	9,8%	17	17	-3,1%
Fenie Brossette	343	307	11,7%	12	10	24,8%	8	7	10,8%
SRM	141	126	12,0%	-8	-6	-2 MDH	-11	-9	-1 MDH
Zellidja	343	307	11,7%	11	8	43,3%	3	2	71,9%
Rebab Company	0	0	0,0%	0	0	0 MDH	0	0	+1 MDH
Stroc Industrie	49	49	0,5%	-2	-5	+3 MDH	-7	-11	+3 MDH
IB Maroc.com	NC	NC	-	NC	NC	-	NC	NC	-
Stokvis Nord Afrique	69	83	-17,1%	-14	-9	-5 MDH	-24	-33	+9 MDH
Risma	597	594	0,5%	116	135	-14,0%	75	82	-8,8%
DLM	NC	NC	-	NC	NC	-	NC	NC	-





CASABLANCA CLOSING

EQUITY

TABLEAU DES DIVIDENDES 2023

Valeur	DPA 2023	DPA 2022	Var	Date d'AGO	Date de détachement	Date de paiement
Addoha	0	0	-	25/06/2024		
AFMA	55	55	0,0%	11/06/2024	03/09/2024	12/09/2024
Afric Industries	20	20	0,0%	11/06/2024	16/07/2024	25/07/2024
Afrikaia Gaz	140	140	0,0%	21/03/2024	02/04/2024	16/04/2024
Agma	275	255	7,8%	29/05/2024	16/07/2024	25/07/2024
Akdital	6,00	3,25	84,6%	13/06/2024	31/07/2024	09/08/2024
Alliances	3,0	-	-	10/06/2024	11/07/2024	22/07/2024
Aluminium du Maroc	90	70	28,6%	25/06/2024	01/08/2024	09/08/2024
Aradei Capital	5,88	19,19	6,7%	28/06/2024	18/07/2024	29/07/2024
	14,59 [Div exceptionnel]					
AtlantaSanad	5,7	5,5	3,6%	21/05/2024	20/06/2024	28/06/2024
Attijariwafa bank	16,5	15,5	6,5%	11/06/2024	10/07/2024	19/07/2024
Auto Hall	2,0	3,5	-42,9%	29/05/2024	20/06/2024	01/07/2024
Auto Nejma	94	110	45,3%	08/04/2024	23/05/2024	03/06/2024
		15 [Div exceptionnel]				
Balima	5,5	5,5	0,0%	24/06/2024	16/07/2024	25/07/2024
BCP	10,0	9,0	11,1%	28/06/2024	19/07/2024	31/07/2024
Bank of Africa	4	4	0,0%	25/06/2024	17/07/2024	26/07/2024
BMCI	18	18	0,0%	28/06/2024	17/07/2024	26/07/2024
Cartier Saada	0	0	-			
Crédit du Maroc	34,2	27,0	26,7%	13/06/2024	09/07/2024	18/07/2024
CFG Bank	3,3	-	-	30/05/2024	11/06/2024	24/06/2024
CIH Bank	14	14	0,0%	13/06/2024	09/07/2024	18/07/2024
Cimar	60,0	60,0	16,7%	29/05/2024	02/07/2024	15/07/2024
	10 [Div exceptionnel]					
CMT	0	60	-			
Colorado	2,25	2,0	12,5%	15/05/2024	06/06/2024	20/06/2024
Cosumar	7,0	7,0	0,0%	06/06/2024	11/07/2024	22/07/2024
	3 [Div exceptionnel]					
CTM	15,0	25,0	-40,0%	10/06/2024	10/09/2024	23/09/2024
Dari Couspate	120	85	41,2%	28/06/2024	18/07/2024	29/07/2024
Delta Holding	1,5	1,4	7,1%	16/05/2024	10/07/2024	19/07/2024
Disty Technologies	15	10	50,0%	06/06/2024	09/07/2024	18/07/2024
Disway	35	35	0,0%	17/05/2024	25/06/2024	04/07/2024
Delattre Levivier Maroc	0	0	-			
Ennaki Automobiles	2,14	1,89	13,2%	19/04/2024	10/07/2024	19/07/2024
Eqdom	55,0	55,0	0,0%	30/05/2024	20/06/2024	01/07/2024
Fenie Brossette	0	0	-	25/06/2024		
HPS	6,8	6,0	13,3%	26/06/2024	17/07/2024	26/07/2024
IB Maroc	0	0	-			
Immorente	1,0	1,0	4,0%	04/04/2024	22/04/2024	30/04/2024
	2,2	2,0			11/06/2024	24/06/2024
	1,0	1,0			19/09/2024	30/09/2024
	1,0	1,0				20/12/2024
Involys	0	0	-	28/06/2024		
Jet Contractors	7,0	0,0	-	30/05/2024	09/07/2024	18/07/2024
Label Vie	96,75	86,38	12,0%	03/06/2024	20/06/2024	01/07/2024
LafargeHolcim Maroc	66	66	0,0%	23/05/2024	06/06/2024	20/06/2024
Lesieur Cristal	2,0	4,5	-55,6%	15/05/2024	26/06/2024	05/07/2024
M2M Group	0	0	-	26/06/2024		
Maghreb Oxygène	4,0	4,0	0,0%	21/03/2024	03/04/2024	16/04/2024
Maghrébaïl	50	50	0,0%	29/05/2024	06/08/2024	15/08/2024
Managem	30	30	0,0%	06/06/2024	20/06/2024	01/07/2024
Maroc Leasing	14	14	0,0%	10/05/2024	18/09/2024	27/09/2024
Maroc Telecom	4,20	2,19	91,8%	28/03/2024	03/09/2024	12/09/2024
Marsa Maroc	8,5	8,0	6,3%	25/06/2024	24/07/2024	07/08/2024
Med Paper	0	0	-	27/06/2024		
Microdata	34	25	36,0%	26/06/2024	15/07/2024	24/07/2024
Mutandis	10,5	8,5	23,5%	03/04/2024	27/06/2024	10/07/2024
TGCC	7,5	6,0	25,0%	07/06/2024	12/07/2024	23/07/2024
Oulmès	22,0	16,5	33,3%	14/05/2024	26/06/2024	05/07/2024
Promopharm	0	40	-	20/06/2024		
RDS	0	0	-	05/06/2024		
Rebab Company	0	0	-	24/06/2024		
Risma	6,00	0	-	20/06/2024	18/07/2024	29/07/2024
S2M	0	0	-	27/06/2024		
SANLAM Maroc	77	36	113,9%	06/06/2024	22/08/2024	30/08/2024
Salafin	14,25	13,50	5,6%	14/05/2024	27/05/2024	05/06/2024
	14,25 [Div exceptionnel]	13,50 [Div exceptionnel]				
SBM	160,0	145,5	-	07/05/2024	06/06/2024	20/06/2024
SMI	80	0	-	06/06/2024	20/06/2024	01/07/2024
SNEP	0	16	-	26/06/2024		
Sonasis	21	30	-30,0%	14/06/2024	12/07/2024	23/07/2024
Sothema	17	25	-32,0%	22/05/2024	21/06/2024	02/07/2024
SRM	0	0	-	14/06/2024		
Stokvis	0	0	-	10/05/2024		
Stroc Industrie	0	0	-	28/06/2024		
Taqa Morocco	35	35	0,0%	23/05/2024	20/06/2024	28/06/2024
Timar	0	0	-	28/05/2024		
TotalEnergies Marketing Maroc	56	56	-	06/06/2024	19/06/2024	27/06/2024
Unimer	1,0	1,0	-	27/06/2024	09/09/2024	20/09/2024
Wafa Assurance	140	130	7,7%	15/05/2024	11/06/2024	26/06/2024
Zellidja	0	0	-	24/06/2024		

Attijari Global Research

Mahat Zerhouni
+212 529 03 68 16
m.zerhouni@attijari.ma

Attijari Intermédiation

Anis Hares
+212 529 03 68 34

Alae Yahya
+212 529 03 68 15

Sofia Mohcine
+212 522 49 59 52

Mehdi Benckroun
+212 529 03 68 14



Attijari
Global Research