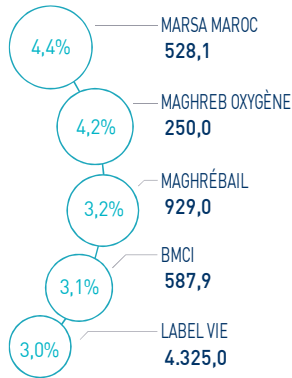


### INDICATEURS D'ACTIVITÉ

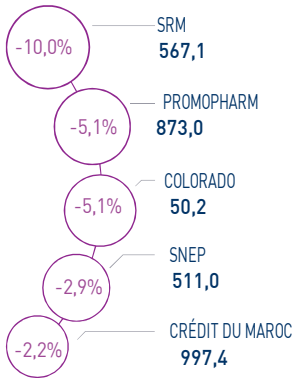
<b>IASI</b>   14.678 pts	<b>MSI20</b>   1.188 pts	<b>CAPI</b>   753 MMDH	<b>VOLUME</b>   456 MDH
↑ Daily   0,19%	↑ Daily   0,23%	↑ Plus haut   755	MC   456
↑ YTD   21,38%	↑ YTD   20,02%	↓ Plus bas   628	MB   -

### PERFORMANCES QUOTIDIENNES

#### HAUSSES SIGNIFICATIVES



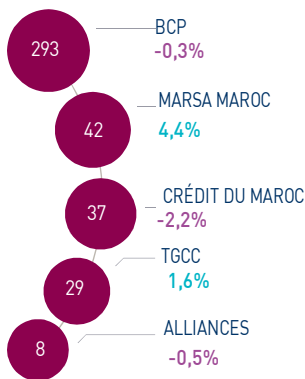
#### BAISSES SIGNIFICATIVES



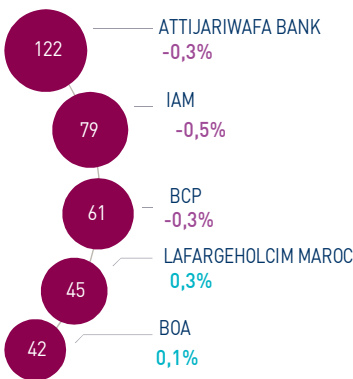
Au terme de la séance d'aujourd'hui, l'indice MASI affiche une hausse de +0,19% à 14.678 points. Ainsi, la performance annuelle du marché s'établit à +21,38%.

Marsa Maroc enregistre la plus forte hausse de la séance, soit une performance de +4,4%. A l'inverse, SRM accuse la plus forte baisse, soit une contre-performance de -10,0%.

#### LES PLUS ACTIVES (MDH)



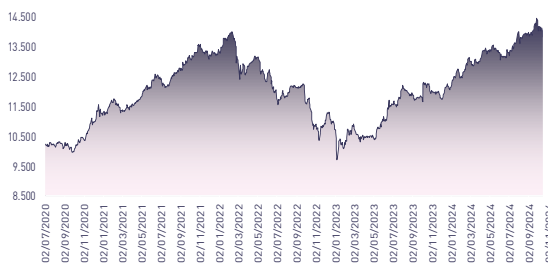
#### LES PLUS GRANDES CAPI. (MMDH)



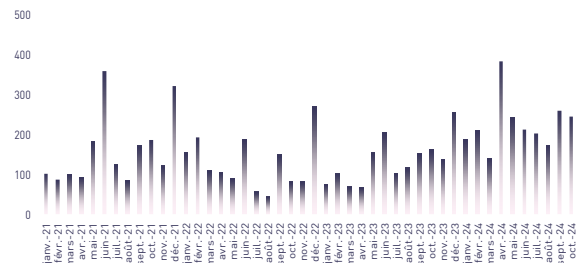
Le flux des transactions sur le marché central s'élève à 456 MDH.

BCP, Marsa Maroc et Crédit du Maroc sont les valeurs les plus actives de la séance, seule BCP monopolise 64% du total des échanges.

### ÉVOLUTION DE L'INDICE MASI (pts)



### VMQ-BASE MENSUELLE (MDH)



### PUBLICATIONS ÉCONOMIQUES / FINANCIÈRES

**13 Nov. | 2024**

Marsa Maroc a signé un mémorandum d'accord avec l'Autorité Portuaire du Libéria (NPA) pour renforcer l'infrastructure portuaire du Libéria.

**12 Nov. | 2024**

Holmarcom a cédé des actions d'AtlantaSanad, franchissant ainsi directement à la baisse le seuil de participation de 10% dans le capital de ladite société.

**12 Nov. | 2024**

L'offre de vente au public de Crédit Du Maroc d'un montant de 1 MMDH a été sursouscrite 18x.

**11 Nov. | 2024**

Selon les résultats de l'enquête de Bank Al-Maghrib le taux débiteurs moyen pondéré global au T3 2024 ressort à 5,21% en baisse de 22 PBS par rapport au T3 2023.

Attijari Global Research

Mahat Zerhouni  
+212 529 03 68 16  
m.zerhouni@attijari.ma

Attijari Intermédiation

Anis Hares  
+212 529 03 68 34  
Alae Yahya  
+212 529 03 68 15  
Sofia Mohcine  
+212 529 03 68 21  
Mehdi Benckroun  
+212 529 03 68 14



# CASABLANCA CLOSING

## EQUITY



### RÉSUMÉ DE LA SÉANCE DU 13/11/2024

13/11/2024	Clôture	Veille	Année	Max 2024	Min 2024	Quantité	P/E 23R	P/B 23R	D/Y 23R
Addoha	35,35	-1,81%	146,69%	39,30	14,83	172.017	N.S	1,6	0,0%
AFMA	1.190,0	0,00%	-0,83%	1.279,0	1.160,0	1	19,9	23,5	4,6%
Afric Industries	305,0	1,65%	-8,96%	346,8	300,0	95	19,9	2,0	6,6%
Afrika Gaz	3.850,0	0,00%	-3,75%	4.300,0	3.780,0	116	27,5	4,5	3,6%
Agma	6.900,0	0,00%	8,15%	7.500,0	6.289,0	0	21,8	10,2	4,0%
Akdital	1.061,0	-1,58%	113,91%	1.110,0	496,1	4.356	N.S	10,9	0,6%
Alliances	348,10	-0,54%	201,39%	350,00	123,50	22.409	31,8	2,2	0,9%
Aluminium du Maroc	1.409,0	0,00%	2,92%	1.579,0	1.320,0	0	N.S	2,7	6,4%
Aradei Capital	494,5	-0,10%	11,12%	552,0	441,0	52	20,4	1,2	4,1%
AtlantaSanad	130,0	0,00%	2,36%	152,0	121,0	2.145	1,2	0,2	4,4%
Attijariwafa bank	568,1	-0,33%	23,50%	570,1	462,5	13.299	16,3	2,1	2,9%
Auto Hall	67,00	-0,73%	-1,11%	81,50	63,00	15.556	34,7	2,1	3,0%
Auto Nejma	2.068,0	0,00%	-16,28%	2.470,0	1.945,0	0	13,4	1,8	4,5%
Balima	205,0	0,00%	10,81%	235,2	185,0	0	40,2	2,9	2,7%
BCP	298,0	-0,33%	8,36%	316,0	275,0	984.236	17,4	1,6	3,4%
BoA	195,0	0,05%	8,64%	205,5	180,0	1.944	15,6	1,5	2,1%
BMCI	587,9	3,14%	8,87%	650,0	548,8	21	N.S	1,1	3,1%
Cartier Saada	33,51	-1,38%	52,32%	41,00	21,82	488	N.S	1,3	0,0%
CFG Bank	198,0	2,06%	39,93%	200,0	146,0	22.102	41,7	4,2	1,7%
CIH Bank	415,0	-0,72%	18,05%	430,0	333,0	3.295	17,8	1,9	3,4%
Cimar	1.830,0	0,00%	8,93%	1.887,0	1.677,0	75	26,6	7,7	3,8%
CMT	1.580,0	2,60%	44,95%	1.720,0	988,0	233	16,3	3,5	0,0%
Colorado	50,21	-5,09%	7,98%	56,97	44,17	910	21,0	2,5	4,5%
Cosumar	194,8	-0,13%	-0,13%	201,4	180,1	2.247	18,2	3,1	5,1%
Crédit du Maroc	997,4	-2,22%	25,14%	1.046,0	797,0	37.074	21,6	1,7	3,4%
CTM	630,0	-1,41%	10,51%	695,0	570,1	262	12,3	2,4	2,4%
Dari Couspate	3.478,0	0,00%	8,69%	3.808,0	3.200,0	0	29,5	3,0	3,5%
Delattre Levivier	40,00	0,00%	0,00%	40,00	40,00	0	N.S	N.S	0,0%
Delta Holding	52,00	-0,95%	46,48%	59,90	36,00	3.931	24,1	1,9	2,9%
Diac Salaf	26,25	0,00%	0,00%	26,25	26,25	0	N.S	N.S	0,0%
Disty Technologies	224,6	-1,94%	17,32%	268,2	187,0	241	11,9	1,3	6,7%
Disway	658,1	0,00%	1,25%	734,0	630,0	1.709	18,9	1,9	5,3%
Ennaki	33,19	1,81%	7,06%	37,40	31,14	2.660	7,7	1,3	6,4%
Eqdom	1.087,0	-0,18%	10,11%	1.240,0	990,0	105	20,4	1,2	5,1%
Fenie Brossette	110,00	-1,83%	16,62%	124,95	85,10	1.433	22,0	1,2	0,0%
HPS	570,0	-0,87%	-8,36%	624,6	495,5	1.015	42,2	6,0	1,2%
IAM	89,6	-0,49%	-10,44%	105,3	87,3	8.129	14,9	4,6	4,7%
IB Maroc	36,00	0,00%	73,91%	42,56	20,11	17	N.S	N.S	0,0%
Immorente	90,4	-0,65%	-2,85%	96,7	90,0	1.282	19,0	1,0	5,8%
Involys	96,0	0,96%	9,11%	114,0	83,0	92	N.S	0,4	0,0%
Jet Contractors	1.635,0	-0,06%	541,18%	1.655,0	255,0	4.589	N.S	4,7	0,4%
Label Vie	4.325,0	2,98%	2,98%	4.750,0	4.118,0	34	24,7	4,1	2,2%
LafargeHolcim Maroc	1.935,0	0,31%	0,78%	2.074,0	1.780,0	122	29,3	4,0	3,4%
Lesieur Cristal	283,9	1,39%	5,15%	300,0	256,2	1	N.S	4,5	0,7%
M2M Group	550,0	0,00%	-11,15%	619,0	423,5	76	N.S	3,4	0,0%
Maghreb Oxygène	250,0	4,17%	8,70%	250,0	195,0	99	21,3	0,7	1,6%
Maghrébail	929,0	3,22%	2,09%	999,0	900,0	2	10,0	1,2	5,4%
Managem	2.791,0	-2,07%	58,58%	2.900,0	1.730,0	327	N.S	3,6	1,1%
Maroc Leasing	399,0	0,00%	10,83%	420,0	356,0	0	10,6	1,0	3,5%
Marsa Maroc	528,1	4,37%	89,96%	528,1	270,0	78.587	N.S	15,4	1,6%
Med Paper	20,40	-1,31%	-0,44%	26,60	18,50	2.175	17,1	3,7	0,0%
Microdata	625,0	-0,79%	4,17%	695,0	600,0	14	18,4	5,8	5,4%
Mutandis	301,0	1,01%	20,40%	313,0	248,0	3.704	24,7	2,8	3,5%
Oulmès	1.315,0	0,00%	-2,52%	1.449,0	1.261,0	0	40,7	3,7	1,7%
Promopharm	873,0	-5,11%	-12,70%	1.150,0	873,0	90	15,3	1,8	0,0%
Rebab	104,45	0,00%	24,63%	111,10	65,71	0	N.S	0,8	0,0%
RDS	75,00	0,00%	245,62%	100,00	22,48	6.968	N.S	0,5	0,0%
Risma	209,6	-0,21%	1,23%	264,1	190,0	1.079	12,3	2,3	2,9%
S2M	234,0	-0,38%	30,00%	274,0	155,6	492	17,4	3,1	0,0%
Sanlam Maroc	1.899,0	0,00%	46,19%	2.090,0	1.132,0	0	14,0	1,4	4,1%
Salafin	569,0	0,00%	9,42%	630,0	480,8	0	19,6	2,1	5,0%
Samir	127,8	0,00%	0,00%	127,8	127,8	0	N.S	N.S	0,0%
SBM	2.405,0	0,00%	6,56%	2.893,0	2.200,0	0	10,7	3,9	6,7%
SMI	2.229,0	1,92%	68,48%	2.422,0	1.311,0	82	21,7	2,7	3,6%
SNEP	511,0	-2,94%	4,29%	650,0	460,0	950	N.S	1,7	0,0%
Sonasid	969,0	2,00%	46,82%	990,0	664,1	2.322	N.S	2,1	2,2%
Sothema	932,1	-1,78%	-1,99%	1.055,0	912,0	782	25,5	4,5	1,8%
SRM	567,1	-9,98%	373,37%	677,0	93,5	426	N.S	1,1	0,0%
Stokvis Nord Afrique	15,04	0,40%	37,98%	18,00	10,23	3.569	N.S	N.S	0,0%
Stroc Industrie	47,20	0,43%	64,35%	67,50	25,50	279	N.S	N.S	0,0%
TAQA Morocco	1.450,0	-0,34%	31,82%	1.596,0	1.100,0	922	33,0	5,3	2,4%
TGCC	465,2	1,57%	150,11%	465,2	188,0	61.328	40,5	10,0	1,6%
TotalEnergies Maroc	1.598,0	0,06%	37,76%	1.740,0	1.170,0	34	N.S	6,2	3,5%
UNIMER	174,9	0,00%	-1,19%	178,0	167,4	0	N.S	1,8	0,6%
Wafa Assurance	4.445,0	-0,04%	11,13%	4.600,0	3.863,0	165	23,2	1,9	3,1%
Zellidja	104,0	0,00%	48,15%	179,9	70,2	10	N.S	1,1	0,0%
<b>MASI</b>	<b>14.678,1</b>	<b>0,19%</b>	<b>21,38%</b>	<b>14.691,3</b>	<b>12.141,7</b>	<b>-</b>	<b>17,0</b>	<b>4,2</b>	<b>2,9%</b>

Les multiples tiennent compte des réalisations 2023 rapportées à la capitalisation actuelle du marché boursier



Attijari  
Global Research



# CASABLANCA CLOSING

## EQUITY

### RÉSULTATS SEMESTRIELS 2024

En MDH	Chiffre d'Affaires/PNB			Résultat d'Exploitation			Résultat Net (Part du Groupe)		
	S1 2024	S1 2023	Var	S1 2024	S1 2023	Var	S1 2024	S1 2023	Var
Maroc Telecom	18.260	18.399	-0,8%	5.935	6.052	-1,9%	2.943	2.935	0,3%
Cosumar	4.983	4.958	0,5%	685	658	4,2%	412	369	11,6%
SBM	1.115	1.208	-7,7%	119	188	-36,7%	75	112	-33,1%
Lesieur Cristal	2.711	3.039	-10,8%	131	89	47,2%	79	23	+56 MDH
Mutandis	965	960	0,6%	104	81	28,2%	107	39	177,0%
Dari Couspate	400	428	-6,4%	32	22	45,4%	23	16	47,6%
Oulmès	1.370	1.165	17,6%	90	62	44,8%	24	21	15,3%
Unimer	570	623	-8,5%	-2	-9	+7 MDH	-53	-45	-8 MDH
Attijariwafa bank	17.023	14.605	16,6%	8.784	6.661	31,9%	4.906	3.614	35,7%
Bank Of Africa	9.572	8.377	14,3%	3.611	2.799	29,0%	1.942	1.414	37,3%
BCP	12.838	11.740	9,4%	4.565	4.167	9,6%	2.584	2.345	10,2%
CFG Bank	424	309	37,5%	140	91	53,7%	109	65	68,3%
Crédit du Maroc	1.606	1.426	12,6%	712	534	33,2%	391	286	36,8%
CIH Bank	2.333	2.219	5,2%	788	788	0,0%	442	413	7,1%
BMCI	1.887	1.695	11,4%	380	364	4,6%	211	217	-3,0%
SANLAM Maroc	3.535	3.493	1,2%	539	234	130,6%	376	208	80,7%
Wafa Assurance	7.100	6.533	8,7%	758	606	25,2%	643	550	16,8%
AtlantaSanad	3.096	3.085	0,3%	305	302	0,9%	250	245	2,0%
AFMA	159	144	10,6%	71	66	7,0%	46	41	14,4%
Agma Lahlou-Tazi	88	84	4,2%	49	48	0,8%	36	34	4,7%
TGCC	3.543	2.860	23,9%	409	213	91,8%	259	122	113,1%
Delta Holding	1.375	1.323	3,9%	170	137	23,5%	142	79	81,4%
SNEP	256	478	-46,4%	-35	5	-39 MDH	-32	-21	-12 MDH
Sonasid	2.437	2.543	-4,2%	52	56	-7,9%	21	19	12,7%
Colorado	282	297	-5,1%	34	29	16,9%	21	16	30,6%
Aluminium du Maroc	605	671	-9,7%	59	44	35,4%	23	5	+19 MDH
Jet Contractors	1.380	991	39,3%	197	60	+137 MDH	89	24	+65 MDH
LafargeHolcim Maroc	3.691	4.130	-10,6%	1.460	1.468	-0,5%	756	826	-8,4%
Ciments du Maroc	1.999	2.159	-7,4%	661	666	-0,7%	433	438	-1,2%
Alliances	1.209	1.003	20,6%	243	230	5,6%	165	106	55,4%
RDS	92	254	-63,6%	2	14	-83,7%	-17	-8	-9 MDH
Addoha	1.688	1.406	20,0%	319	148	116,1%	186	95	94,7%
Taqa Morocco	5.651	7.448	-24,1%	1.417	1.379	2,8%	526	458	14,8%
TotalEnergies Marketing Maroc	8.436	8.208	2,8%	604	175	+429 MDH	406	97	+309 MDH
Afrique Gaz	4.253	4.433	-4,0%	551	548	0,4%	353	349	1,0%
Label Vie	7.783	7.533	3,3%	304	302	1,0%	259	221	17,2%
Auto Hall	2.432	2.197	10,7%	131	57	130,5%	19	-12	+31 MDH
Auto Nejma	1.319	1.088	21,3%	155	134	15,4%	81	87	-6,1%
Marsa Maroc	2.482	2.119	17,1%	1.074	769	39,8%	626	433	44,6%
Managem	4.408	4.182	5,4%	671	643	4,4%	259	305	-15,2%
CMT	281	275	2,1%	144	139	3,4%	93	91	3,1%
SMI	571	532	7,4%	156	66	135,4%	116	44	164,6%
Disway	842	924	-8,9%	47	58	-19,4%	35	39	-10,2%
Disty Technologies	247	291	-15,2%	15	16	-6,1%	10	12	-14,3%
HPS	553	545	1,6%	75	93	-19,5%	40	46	-12,3%
Microdata	555	550	0,9%	81	78	3,7%	61	53	16,0%
S2M	148	130	13,5%	10	12	-14,0%	7	5	29,4%
Involys	20	14	43,7%	2	-3	+5 MDH	1	-4	+5 MDH
M2M Group	55	33	67,9%	9	-15	+24 MDH	6	-21	+28 MDH
Maghrebail	197	165	19,1%	119	107	10,6%	68	63	8,1%
Maroc Leasing	127	180	-29,3%	73	83	-12,3%	42	46	-8,0%
Salafin	186	192	-3,3%	75	68	10,8%	42	39	6,8%
Eqdom	278	287	-2,9%	92	90	2,1%	62	56	10,3%
Aradei Capital	298	295	0,9%	183	185	-1,1%	76	74	3,2%
Akdital	1.249	828	50,8%	205	126	62,5%	113	67	68,6%
Sothema	1.328	1.184	12,1%	242	216	12,2%	164	152	7,7%
Ennakl Automobiles	1.104	1.047	5,5%	104	88	17,5%	88	68	28,8%
Promopharm	434	383	13,3%	44	43	3,8%	24	25	-4,6%
CTM	360	293	22,8%	0	11	-98,9%	12	19	-34,6%
Maghreb Oxygène	149	145	3,1%	3	5	-25,9%	8	9	-9,0%
Balima	27	27	-3,1%	8	4	86,6%	5	2	+4 MDH
Med Paper	49	56	-11,7%	6	6	-1,9%	4	3	16,8%
Afric Industries	20	19	5,8%	4	3	47,1%	2	2	38,2%
Immorente Invest	38	34	12,2%	24	22	9,8%	17	17	-3,1%
Fenie Brossette	343	307	11,7%	12	10	24,8%	8	7	10,8%
SRM	141	126	12,0%	-8	-6	-2 MDH	-11	-9	-1 MDH
Zellidja	343	307	11,7%	11	8	43,3%	3	2	71,9%
Rebab Company	0	0	0,0%	0	0	0 MDH	0	0	+1 MDH
Stroc Industrie	49	49	0,5%	-2	-5	+3 MDH	-7	-11	+3 MDH
IB Maroc.com	NC	NC	-	NC	NC	-	NC	NC	-
Stokvis Nord Afrique	69	83	-17,1%	-14	-9	-5 MDH	-24	-33	+9 MDH
Risma	597	594	0,5%	116	135	-14,0%	75	82	-8,8%
DLM	NC	NC	-	NC	NC	-	NC	NC	-







# CASABLANCA CLOSING

## EQUITY

### TABLEAU DES DIVIDENDES 2023

Valeur	DPA 2023	DPA 2022	Var	Date d'AGO	Date de détachement	Date de paiement
Addoha	0	0	-	25/06/2024		
AFMA	55	55	0,0%	11/06/2024	03/09/2024	12/09/2024
Afric Industries	20	20	0,0%	11/06/2024	16/07/2024	25/07/2024
Afrikaia Gaz	140	140	0,0%	21/03/2024	02/04/2024	16/04/2024
Agma	275	255	7,8%	29/05/2024	16/07/2024	25/07/2024
Akdital	6,00	3,25	84,6%	13/06/2024	31/07/2024	09/08/2024
Alliances	3,0	-	-	10/06/2024	11/07/2024	22/07/2024
Aluminium du Maroc	90	70	28,6%	25/06/2024	01/08/2024	09/08/2024
Aradei Capital	5,88	19,19	6,7%	28/06/2024	18/07/2024	29/07/2024
	14,59 [Div exceptionnel]					
AtlantaSanad	5,7	5,5	3,6%	21/05/2024	20/06/2024	28/06/2024
Attijariwafa bank	16,5	15,5	6,5%	11/06/2024	10/07/2024	19/07/2024
Auto Hall	2,0	3,5	-42,9%	29/05/2024	20/06/2024	01/07/2024
Auto Nejma	94	110	45,3%	08/04/2024	23/05/2024	03/06/2024
		15 [Div exceptionnel]				
Balima	5,5	5,5	0,0%	24/06/2024	16/07/2024	25/07/2024
BCP	10,0	9,0	11,1%	28/06/2024	19/07/2024	31/07/2024
Bank of Africa	4	4	0,0%	25/06/2024	17/07/2024	26/07/2024
BMCI	18	18	0,0%	28/06/2024	17/07/2024	26/07/2024
Cartier Saada	0	0	-			
Crédit du Maroc	34,2	27,0	26,7%	13/06/2024	09/07/2024	18/07/2024
CFG Bank	3,3	-	-	30/05/2024	11/06/2024	24/06/2024
CIH Bank	14	14	0,0%	13/06/2024	09/07/2024	18/07/2024
Cimar	60,0	60,0	16,7%	29/05/2024	02/07/2024	15/07/2024
	10 [Div exceptionnel]					
CMT	0	60	-			
Colorado	2,25	2,0	12,5%	15/05/2024	06/06/2024	20/06/2024
Cosumar	7,0	7,0	0,0%	06/06/2024	11/07/2024	22/07/2024
	3 [Div exceptionnel]					
CTM	15,0	25,0	-40,0%	10/06/2024	10/09/2024	23/09/2024
Dari Couspate	120	85	41,2%	28/06/2024	18/07/2024	29/07/2024
Delta Holding	1,5	1,4	7,1%	16/05/2024	10/07/2024	19/07/2024
Disty Technologies	15	10	50,0%	06/06/2024	09/07/2024	18/07/2024
Disway	35	35	0,0%	17/05/2024	25/06/2024	04/07/2024
Delattre Levivier Maroc	0	0	-			
Ennaki Automobiles	2,14	1,89	13,2%	19/04/2024	10/07/2024	19/07/2024
Eqdom	55,0	55,0	0,0%	30/05/2024	20/06/2024	01/07/2024
Fenie Brossette	0	0	-	25/06/2024		
HPS	6,8	6,0	13,3%	26/06/2024	17/07/2024	26/07/2024
IB Maroc	0	0	-			
Immorente	1,0	1,0	4,0%	04/04/2024	22/04/2024	30/04/2024
	2,2	2,0			11/06/2024	24/06/2024
	1,0	1,0			19/09/2024	30/09/2024
	1,0	1,0				20/12/2024
Involys	0	0	-	28/06/2024		
Jet Contractors	7,0	0,0	-	30/05/2024	09/07/2024	18/07/2024
Label Vie	96,75	86,38	12,0%	03/06/2024	20/06/2024	01/07/2024
LafargeHolcim Maroc	66	66	0,0%	23/05/2024	06/06/2024	20/06/2024
Lesieur Cristal	2,0	4,5	-55,6%	15/05/2024	26/06/2024	05/07/2024
M2M Group	0	0	-	26/06/2024		
Maghreb Oxygène	4,0	4,0	0,0%	21/03/2024	03/04/2024	16/04/2024
Maghrébaïl	50	50	0,0%	29/05/2024	06/08/2024	15/08/2024
Managem	30	30	0,0%	06/06/2024	20/06/2024	01/07/2024
Maroc Leasing	14	14	0,0%	10/05/2024	18/09/2024	27/09/2024
Maroc Telecom	4,20	2,19	91,8%	28/03/2024	03/09/2024	12/09/2024
Marsa Maroc	8,5	8,0	6,3%	25/06/2024	24/07/2024	07/08/2024
Med Paper	0	0	-	27/06/2024		
Microdata	34	25	36,0%	26/06/2024	15/07/2024	24/07/2024
Mutandis	10,5	8,5	23,5%	03/04/2024	27/06/2024	10/07/2024
TGCC	7,5	6,0	25,0%	07/06/2024	12/07/2024	23/07/2024
Oulmès	22,0	16,5	33,3%	14/05/2024	26/06/2024	05/07/2024
Promopharm	0	40	-	20/06/2024		
RDS	0	0	-	05/06/2024		
Rebab Company	0	0	-	24/06/2024		
Risma	6,00	0	-	20/06/2024	18/07/2024	29/07/2024
S2M	0	0	-	27/06/2024		
SANLAM Maroc	77	36	113,9%	06/06/2024	22/08/2024	30/08/2024
Salafin	14,25	13,50	5,6%	14/05/2024	27/05/2024	05/06/2024
	14,25 [Div exceptionnel]	13,50 [Div exceptionnel]				
SBM	160,0	145,5	-	07/05/2024	06/06/2024	20/06/2024
SMI	80	0	-	06/06/2024	20/06/2024	01/07/2024
SNEP	0	16	-	26/06/2024		
Sonasis	21	30	-30,0%	14/06/2024	12/07/2024	23/07/2024
Sothema	17	25	-32,0%	22/05/2024	21/06/2024	02/07/2024
SRM	0	0	-	14/06/2024		
Stokvis	0	0	-	10/05/2024		
Stroc Industrie	0	0	-	28/06/2024		
Taqa Morocco	35	35	0,0%	23/05/2024	20/06/2024	28/06/2024
Timar	0	0	-	28/05/2024		
TotalEnergies Marketing Maroc	56	56	-	06/06/2024	19/06/2024	27/06/2024
Unimer	1,0	1,0	-	27/06/2024	09/09/2024	20/09/2024
Wafa Assurance	140	130	7,7%	15/05/2024	11/06/2024	26/06/2024
Zellidja	0	0	-	24/06/2024		

#### Attijari Global Research

Mahat Zerhouni  
+212 529 03 68 16  
m.zerhouni@attijari.ma

#### Attijari Intermédiation

Anis Hares  
+212 529 03 68 34

Alae Yahya  
+212 529 03 68 15

Sofia Mohcine  
+212 522 49 59 52

Mehdi Benckroun  
+212 529 03 68 14



Attijari  
Global Research