


### INDICATEURS D'ACTIVITÉ

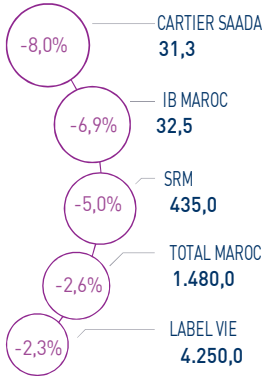
<b>IASI</b>   14.270 pts	<b>MSI20</b>   1.152 pts	<b>CAPI</b>   734 MMDH	<b>VOLUME</b>   299 MDH
↗ Daily   0,72%	↗ Daily   0,76%	↗ Plus haut   745	MC   299
↗ YTD   18,00%	↗ YTD   16,37%	↘ Plus bas   628	MB   -

### PERFORMANCES QUOTIDIENNES

#### HAUSSES SIGNIFICATIVES



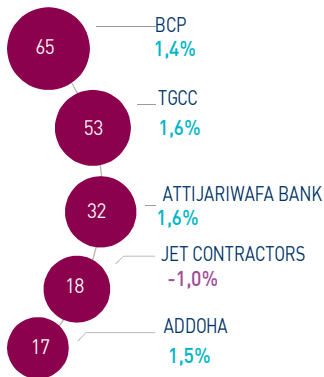
#### BAISSES SIGNIFICATIVES



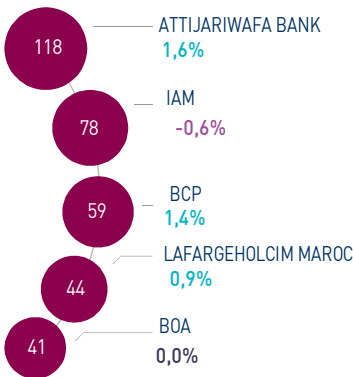
Au terme de la dernière séance de la semaine, l'indice MASI affiche une hausse de +0,72% à 14.270 points. Ainsi, la performance annuelle du marché ressort à +18,00%.

M2M Group enregistre la plus forte hausse de la séance, soit une performance de +8,5%. A l'inverse, Cartier Saada accuse la plus forte baisse, soit une baisse de -8,0%.

#### LES PLUS ACTIVES (MDH)



#### LES PLUS GRANDES CAPI. (MMDH)



Le flux des transactions sur le marché central s'établit à 299 MDH.

BCP, TGCC et Attijariwafa bank sont les valeurs les plus actives de la séance, représentant la moitié du total des échanges.

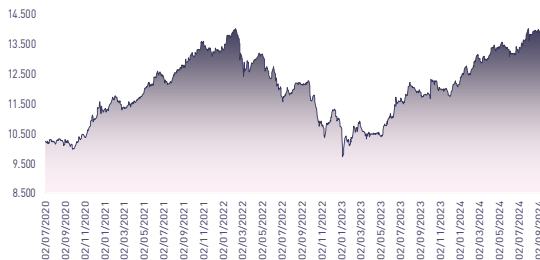
#### Attijari Global Research

Mahat Zerhouni  
+212 529 03 68 16  
m.zerhouni@attijari.ma

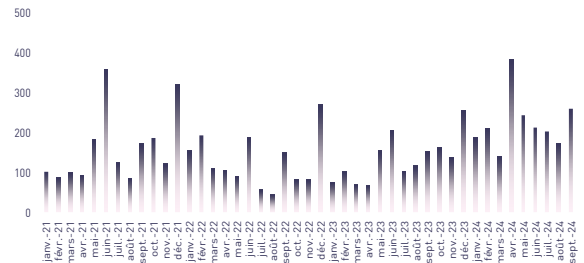
#### Attijari Intermédiation

Anis Hares  
+212 529 03 68 34  
Alae Yahya  
+212 529 03 68 15  
Sofia Mohcine  
+212 529 03 68 21  
Mehdi Benckroun  
+212 529 03 68 14

### ÉVOLUTION DE L'INDICE MASI (pts)



### VMQ-BASE MENSUELLE (MDH)



### PUBLICATIONS ÉCONOMIQUES / FINANCIÈRES

**01 Nov. | 2024**

Durant le T3 2024, le chiffre d'affaires de SRM ressort à 71,6 MDH contre 52,7 MDH une année auparavant, soit une progression de 35,9%.

**31 Oct. | 2024**

A fin Septembre 2024, les crédits bancaires ont atteint 1.137,1 MMDH en hausse de 4,9% en glissement annuel.

**31 Oct. | 2024**

L'AMMC approuve la fusion-absorption d'Industube par Aluminium du Maroc

**30 Oct. | 2024**

Jet Contractors signe un accord avec Suez pour le traitement des déchets.





# CASABLANCA CLOSING

## EQUITY

### RÉSUMÉ DE LA SÉANCE DU 01/11/2024

01/11/2024	Clôture	Veille	Année	Max 2024	Min 2024	Quantité	P/E 23R	P/B 23R	D/Y 23R
Addoha	34,50	1,47%	140,75%	39,30	14,83	495.867	N.S	1,5	0,0%
AFMA	1.189,0	0,08%	-0,92%	1.279,0	1.160,0	1	19,8	23,5	4,6%
Afric Industries	306,0	0,49%	-8,64%	346,8	302,0	57	20,0	2,0	6,5%
Afrika Gaz	3.850,0	1,00%	-3,75%	4.300,0	3.780,0	456	27,5	4,5	3,6%
Agma	6.900,0	0,00%	8,15%	7.500,0	6.289,0	0	21,8	10,2	4,0%
Akdital	1.030,0	-0,29%	107,66%	1.110,0	496,1	6.305	N.S	10,5	0,6%
Alliances	325,00	0,00%	181,39%	335,00	123,50	48.197	29,7	2,1	0,9%
Aluminium du Maroc	1.410,0	0,00%	2,99%	1.579,0	1.320,0	162	N.S	2,7	6,4%
Aradei Capital	500,0	0,20%	12,36%	552,0	441,0	562	20,6	1,2	4,1%
AtlantaSanad	129,1	-0,69%	1,65%	152,0	121,0	152	1,2	0,2	4,4%
Attijariwafa bank	549,9	1,63%	19,54%	555,0	462,5	59.215	15,8	2,0	3,0%
Auto Hall	67,99	0,73%	0,35%	81,50	63,00	1.253	35,3	2,1	2,9%
Auto Nejma	2.068,0	0,00%	-16,28%	2.470,0	1.945,0	0	13,4	1,8	4,5%
Balima	205,0	-0,12%	10,81%	235,2	185,0	25	40,2	2,9	2,7%
BCP	292,0	1,39%	6,18%	316,0	275,0	227.277	17,1	1,5	3,4%
BoA	190,0	0,00%	5,85%	205,5	180,0	3.216	15,2	1,5	2,1%
BMCI	590,0	5,36%	9,26%	650,0	548,8	510	N.S	1,1	3,1%
Cartier Saada	31,33	-7,99%	42,41%	41,00	21,82	2.198	N.S	1,2	0,0%
CFG Bank	185,5	1,09%	31,10%	195,5	146,0	46.361	39,1	3,9	1,8%
CIH Bank	407,0	0,25%	15,77%	430,0	333,0	3.610	17,5	1,8	3,4%
Cimar	1.800,0	0,00%	7,14%	1.887,0	1.677,0	8.457	26,1	7,5	3,9%
CMT	1.590,0	2,58%	45,87%	1.720,0	988,0	78	16,4	3,5	0,0%
Colorado	50,99	1,47%	9,66%	56,97	44,17	35.906	21,3	2,5	4,4%
Cosumar	196,5	1,81%	0,77%	201,4	180,1	391	18,4	3,1	5,1%
Crédit du Maroc	950,0	3,26%	19,20%	980,0	797,0	7.796	20,5	1,6	3,6%
CTM	630,0	0,00%	10,51%	695,0	570,1	0	12,3	2,4	2,4%
Dari Couspate	3.478,0	0,00%	8,69%	3.808,0	3.200,0	0	29,5	3,0	3,5%
Delattre Levivier	40,00	0,00%	0,00%	40,00	40,00	0	N.S	N.S	0,0%
Delta Holding	52,99	0,45%	49,27%	59,90	36,00	863	24,6	2,0	2,8%
Diac Salaf	26,25	0,00%	0,00%	26,25	26,25	0	N.S	N.S	0,0%
Disty Technologies	226,0	0,00%	18,08%	268,2	187,0	298	12,0	1,3	6,6%
Disway	665,0	3,91%	2,31%	734,0	630,0	214	19,1	1,9	5,3%
Ennaki	32,56	0,00%	5,03%	37,40	31,14	0	7,5	1,3	6,6%
Eqdom	1.100,0	0,27%	11,43%	1.240,0	990,0	1.395	20,6	1,2	5,0%
Fenie Brossette	112,00	-1,75%	18,74%	124,95	85,10	341	22,4	1,2	0,0%
HPS	570,0	0,62%	-8,36%	624,6	495,5	8.455	42,2	6,0	1,2%
IAM	88,2	-0,57%	-11,76%	105,3	87,3	89.005	14,7	4,5	4,8%
IB Maroc	32,50	-6,88%	57,00%	42,56	20,11	25	N.S	N.S	0,0%
Immorente	90,3	0,24%	-2,96%	96,7	90,0	376	19,0	1,0	5,8%
Involys	100,0	0,00%	13,64%	114,0	83,0	0	N.S	0,4	0,0%
Jet Contractors	1.491,0	-1,00%	484,71%	1.570,0	255,0	11.732	N.S	4,3	0,5%
Label Vie	4.250,0	-2,30%	1,19%	4.750,0	4.118,0	1.000	24,2	4,0	2,3%
LafargeHolcim Maroc	1.861,0	0,87%	-3,07%	2.074,0	1.780,0	3.245	28,2	3,8	3,5%
Lesieur Cristal	275,1	-1,77%	1,87%	300,0	256,2	226	N.S	4,3	0,7%
M2M Group	597,0	8,55%	-3,55%	619,0	423,5	5	N.S	3,6	0,0%
Maghreb Oxygène	234,0	0,86%	1,74%	234,0	195,0	22	19,9	0,6	1,7%
Maghrébail	901,0	0,00%	-0,99%	999,0	900,0	0	9,7	1,1	5,5%
Managem	2.745,0	-0,18%	55,97%	2.870,0	1.730,0	262	N.S	3,5	1,1%
Maroc Leasing	399,0	0,00%	10,83%	420,0	356,0	0	10,6	1,0	3,5%
Marsa Maroc	472,0	1,51%	69,78%	472,0	270,0	31.139	40,7	13,8	1,8%
Med Paper	20,29	-0,54%	-0,98%	26,60	18,50	4.514	17,0	3,7	0,0%
Microdata	625,0	0,81%	4,17%	695,0	600,0	30	18,4	5,8	5,4%
Mutandis	308,0	1,48%	23,20%	313,0	248,0	15.851	25,3	2,8	3,4%
Oulmès	1.315,0	0,00%	-2,52%	1.449,0	1.261,0	0	40,7	3,7	1,7%
Promopharm	920,0	0,00%	-8,00%	1.150,0	900,0	0	16,2	1,9	0,0%
Rebab	104,45	0,00%	24,63%	111,10	65,71	0	N.S	0,8	0,0%
RDS	73,80	-0,94%	240,09%	100,00	22,48	21.434	N.S	0,5	0,0%
Risma	216,3	3,97%	4,47%	264,1	190,0	498	12,7	2,4	2,8%
S2M	229,0	-0,43%	27,22%	274,0	155,6	4	17,1	3,0	0,0%
Sanlam Maroc	1.900,0	0,53%	46,27%	2.090,0	1.132,0	220	14,0	1,4	4,1%
Salafin	568,0	-0,33%	9,23%	630,0	480,8	104	19,6	2,1	5,0%
Samir	127,8	0,00%	0,00%	127,8	127,8	0	N.S	N.S	0,0%
SBM	2.469,0	4,97%	9,39%	2.893,0	2.200,0	354	11,0	4,0	6,5%
SMI	2.199,0	-1,21%	66,21%	2.422,0	1.311,0	23	21,4	2,7	3,6%
SNEP	482,9	0,61%	-1,46%	650,0	460,0	91	N.S	1,6	0,0%
Sonasid	898,0	0,90%	36,06%	921,1	664,1	4.123	N.S	2,0	2,3%
Sothema	949,0	-0,11%	-0,21%	1.055,0	912,0	1	26,0	4,6	1,8%
SRM	435,0	-5,02%	263,11%	677,0	93,5	124	N.S	0,8	0,0%
Stokvis Nord Afrique	15,14	0,00%	38,90%	18,00	10,23	644	N.S	N.S	0,0%
Stroc Industrie	50,60	-0,78%	76,18%	67,50	25,50	1.302	N.S	N.S	0,0%
TAQA Morocco	1.499,0	2,25%	36,27%	1.596,0	1.100,0	355	34,1	5,5	2,3%
TGCC	440,0	1,61%	136,53%	440,0	188,0	120.624	38,3	9,4	1,7%
TotalEnergies Maroc	1.480,0	-2,63%	27,59%	1.740,0	1.170,0	503	N.S	5,7	3,8%
UNIMER	174,9	0,00%	-1,19%	178,0	167,4	0	N.S	1,8	0,6%
Wafa Assurance	4.300,0	-2,25%	7,50%	4.600,0	3.863,0	91	22,4	1,8	3,3%
Zellidja	126,0	0,00%	79,49%	179,9	70,2	0	N.S	1,4	0,0%
MASI	14.270,0	0,72%	18,00%	14.449,0	12.141,7	-	18,7	4,0	3,0%

Les multiples tiennent compte des réalisations 2023 rapportées à la capitalisation actuelle du marché boursier



Attijari  
Global Research



# CASABLANCA CLOSING

## EQUITY

### RÉSULTATS SEMESTRIELS 2024

En MDH	Chiffre d'Affaires/PNB			Résultat d'Exploitation			Résultat Net (Part du Groupe)		
	S1 2024	S1 2023	Var	S1 2024	S1 2023	Var	S1 2024	S1 2023	Var
Maroc Telecom	18.260	18.399	-0,8%	5.935	6.052	-1,9%	2.943	2.935	0,3%
Cosumar	4.983	4.958	0,5%	685	658	4,2%	412	369	11,6%
SBM	1.115	1.208	-7,7%	119	188	-36,7%	75	112	-33,1%
Lesieur Cristal	2.711	3.039	-10,8%	131	89	47,2%	79	23	+56 MDH
Mutandis	965	960	0,6%	104	81	28,2%	107	39	177,0%
Dari Couspate	400	428	-6,4%	32	22	45,4%	23	16	47,6%
Oulmès	1.370	1.165	17,6%	90	62	44,8%	24	21	15,3%
Unimer	570	623	-8,5%	-2	-9	+7 MDH	-53	-45	-8 MDH
Attijariwafa bank	17.023	14.605	16,6%	8.784	6.661	31,9%	4.906	3.614	35,7%
Bank Of Africa	9.572	8.377	14,3%	3.611	2.799	29,0%	1.942	1.414	37,3%
BCP	12.838	11.740	9,4%	4.565	4.167	9,6%	2.584	2.345	10,2%
CFG Bank	424	309	37,5%	140	91	53,7%	109	65	68,3%
Crédit du Maroc	1.606	1.426	12,6%	712	534	33,2%	391	286	36,8%
CIH Bank	2.333	2.219	5,2%	788	788	0,0%	442	413	7,1%
BMCI	1.887	1.695	11,4%	380	364	4,6%	211	217	-3,0%
SANLAM Maroc	3.535	3.493	1,2%	539	234	130,6%	376	208	80,7%
Wafa Assurance	7.100	6.533	8,7%	758	606	25,2%	643	550	16,8%
AtlantaSanad	3.096	3.085	0,3%	305	302	0,9%	250	245	2,0%
AFMA	159	144	10,6%	71	66	7,0%	46	41	14,4%
Agma Lahlou-Tazi	88	84	4,2%	49	48	0,8%	36	34	4,7%
TGCC	3.543	2.860	23,9%	409	213	91,8%	259	122	113,1%
Delta Holding	1.375	1.323	3,9%	170	137	23,5%	142	79	81,4%
SNEP	256	478	-46,4%	-35	5	-39 MDH	-32	-21	-12 MDH
Sonasid	2.437	2.543	-4,2%	52	56	-7,9%	21	19	12,7%
Colorado	282	297	-5,1%	34	29	16,9%	21	16	30,6%
Aluminium du Maroc	605	671	-9,7%	59	44	35,4%	23	5	+19 MDH
Jet Contractors	1.380	991	39,3%	197	60	+137 MDH	89	24	+65 MDH
LafargeHolcim Maroc	3.691	4.130	-10,6%	1.460	1.468	-0,5%	756	826	-8,4%
Ciments du Maroc	1.999	2.159	-7,4%	661	666	-0,7%	433	438	-1,2%
Alliances	1.209	1.003	20,6%	243	230	5,6%	165	106	55,4%
RDS	92	254	-63,6%	2	14	-83,7%	-17	-8	-9 MDH
Addoha	1.688	1.406	20,0%	319	148	116,1%	186	95	94,7%
Taqa Morocco	5.651	7.448	-24,1%	1.417	1.379	2,8%	526	458	14,8%
TotalEnergies Marketing Maroc	8.436	8.208	2,8%	604	175	+429 MDH	406	97	+309 MDH
Afrique Gaz	4.253	4.433	-4,0%	551	548	0,4%	353	349	1,0%
Label Vie	7.783	7.533	3,3%	304	302	1,0%	259	221	17,2%
Auto Hall	2.432	2.197	10,7%	131	57	130,5%	19	-12	+31 MDH
Auto Nejma	1.319	1.088	21,3%	155	134	15,4%	81	87	-6,1%
Marsa Maroc	2.482	2.119	17,1%	1.074	769	39,8%	626	433	44,6%
Managem	4.408	4.182	5,4%	671	643	4,4%	259	305	-15,2%
CMT	281	275	2,1%	144	139	3,4%	93	91	3,1%
SMI	571	532	7,4%	156	66	135,4%	116	44	164,6%
Disway	842	924	-8,9%	47	58	-19,4%	35	39	-10,2%
Disty Technologies	247	291	-15,2%	15	16	-6,1%	10	12	-14,3%
HPS	553	545	1,6%	75	93	-19,5%	40	46	-12,3%
Microdata	555	550	0,9%	81	78	3,7%	61	53	16,0%
S2M	148	130	13,5%	10	12	-14,0%	7	5	29,4%
Involys	20	14	43,7%	2	-3	+5 MDH	1	-4	+5 MDH
M2M Group	55	33	67,9%	9	-15	+24 MDH	6	-21	+28 MDH
Maghrebail	197	165	19,1%	119	107	10,6%	68	63	8,1%
Maroc Leasing	127	180	-29,3%	73	83	-12,3%	42	46	-8,0%
Salafin	186	192	-3,3%	75	68	10,8%	42	39	6,8%
Eqdom	278	287	-2,9%	92	90	2,1%	62	56	10,3%
Aradei Capital	298	295	0,9%	183	185	-1,1%	76	74	3,2%
Akdital	1.249	828	50,8%	205	126	62,5%	113	67	68,6%
Sothema	1.328	1.184	12,1%	242	216	12,2%	164	152	7,7%
Ennakl Automobiles	1.104	1.047	5,5%	104	88	17,5%	88	68	28,8%
Promopharm	434	383	13,3%	44	43	3,8%	24	25	-4,6%
CTM	360	293	22,8%	0	11	-98,9%	12	19	-34,6%
Maghreb Oxygène	149	145	3,1%	3	5	-25,9%	8	9	-9,0%
Balima	27	27	-3,1%	8	4	86,6%	5	2	+4 MDH
Med Paper	49	56	-11,7%	6	6	-1,9%	4	3	16,8%
Afric Industries	20	19	5,8%	4	3	47,1%	2	2	38,2%
Immorente Invest	38	34	12,2%	24	22	9,8%	17	17	-3,1%
Fenie Brossette	343	307	11,7%	12	10	24,8%	8	7	10,8%
SRM	141	126	12,0%	-8	-6	-2 MDH	-11	-9	-1 MDH
Zellidja	343	307	11,7%	11	8	43,3%	3	2	71,9%
Rebab Company	0	0	0,0%	0	0	0 MDH	0	0	+1 MDH
Stroc Industrie	49	49	0,5%	-2	-5	+3 MDH	-7	-11	+3 MDH
IB Maroc.com	NC	NC	-	NC	NC	-	NC	NC	-
Stokvis Nord Afrique	69	83	-17,1%	-14	-9	-5 MDH	-24	-33	+9 MDH
Risma	597	594	0,5%	116	135	-14,0%	75	82	-8,8%
DLM	NC	NC	-	NC	NC	-	NC	NC	-





# CASABLANCA CLOSING

## EQUITY

### TABLEAU DES DIVIDENDES 2023

Valeur	DPA 2023	DPA 2022	Var	Date d'AGO	Date de détachement	Date de paiement
Addoha	0	0	-	25/06/2024		
AFMA	55	55	0,0%	11/06/2024	03/09/2024	12/09/2024
Afric Industries	20	20	0,0%	11/06/2024	16/07/2024	25/07/2024
Afrikaia Gaz	140	140	0,0%	21/03/2024	02/04/2024	16/04/2024
Agma	275	255	7,8%	29/05/2024	16/07/2024	25/07/2024
Akdital	6,00	3,25	84,6%	13/06/2024	31/07/2024	09/08/2024
Alliances	3,0	-	-	10/06/2024	11/07/2024	22/07/2024
Aluminium du Maroc	90	70	28,6%	25/06/2024	01/08/2024	09/08/2024
Aradei Capital	5,88	19,19	6,7%	28/06/2024	18/07/2024	29/07/2024
	14,59 [Div exceptionnel]					
AtlantaSanad	5,7	5,5	3,6%	21/05/2024	20/06/2024	28/06/2024
Attijariwafa bank	16,5	15,5	6,5%	11/06/2024	10/07/2024	19/07/2024
Auto Hall	2,0	3,5	-42,9%	29/05/2024	20/06/2024	01/07/2024
Auto Nejma	94	110	45,3%	08/04/2024	23/05/2024	03/06/2024
		15 [Div exceptionnel]				
Balima	5,5	5,5	0,0%	24/06/2024	16/07/2024	25/07/2024
BCP	10,0	9,0	11,1%	28/06/2024	19/07/2024	31/07/2024
Bank of Africa	4	4	0,0%	25/06/2024	17/07/2024	26/07/2024
BMCI	18	18	0,0%	28/06/2024	17/07/2024	26/07/2024
Cartier Saada	0	0	-			
Crédit du Maroc	34,2	27,0	26,7%	13/06/2024	09/07/2024	18/07/2024
CFG Bank	3,3	-	-	30/05/2024	11/06/2024	24/06/2024
CIH Bank	14	14	0,0%	13/06/2024	09/07/2024	18/07/2024
Cimar	60,0	60,0	16,7%	29/05/2024	02/07/2024	15/07/2024
	10 [Div exceptionnel]					
CMT	0	60	-			
Colorado	2,25	2,0	12,5%	15/05/2024	06/06/2024	20/06/2024
Cosumar	7,0	7,0	0,0%	06/06/2024	11/07/2024	22/07/2024
	3 [Div exceptionnel]					
CTM	15,0	25,0	-40,0%	10/06/2024	10/09/2024	23/09/2024
Dari Couspate	120	85	41,2%	28/06/2024	18/07/2024	29/07/2024
Delta Holding	1,5	1,4	7,1%	16/05/2024	10/07/2024	19/07/2024
Disty Technologies	15	10	50,0%	06/06/2024	09/07/2024	18/07/2024
Disway	35	35	0,0%	17/05/2024	25/06/2024	04/07/2024
Delattre Levivier Maroc	0	0	-			
Ennaki Automobiles	2,14	1,89	13,2%	19/04/2024	10/07/2024	19/07/2024
Eqdom	55,0	55,0	0,0%	30/05/2024	20/06/2024	01/07/2024
Fenie Brossette	0	0	-	25/06/2024		
HPS	6,8	6,0	13,3%	26/06/2024	17/07/2024	26/07/2024
IB Maroc	0	0	-			
Immorente	1,0	1,0	4,0%	04/04/2024	22/04/2024	30/04/2024
	2,2	2,0			11/06/2024	24/06/2024
	1,0	1,0			19/09/2024	30/09/2024
	1,0	1,0				20/12/2024
Involys	0	0	-	28/06/2024		
Jet Contractors	7,0	0,0	-	30/05/2024	09/07/2024	18/07/2024
Label Vie	96,75	86,38	12,0%	03/06/2024	20/06/2024	01/07/2024
LafargeHolcim Maroc	66	66	0,0%	23/05/2024	06/06/2024	20/06/2024
Lesieur Cristal	2,0	4,5	-55,6%	15/05/2024	26/06/2024	05/07/2024
M2M Group	0	0	-	26/06/2024		
Maghreb Oxygène	4,0	4,0	0,0%	21/03/2024	03/04/2024	16/04/2024
Maghrébaïl	50	50	0,0%	29/05/2024	06/08/2024	15/08/2024
Managem	30	30	0,0%	06/06/2024	20/06/2024	01/07/2024
Maroc Leasing	14	14	0,0%	10/05/2024	18/09/2024	27/09/2024
Maroc Telecom	4,20	2,19	91,8%	28/03/2024	03/09/2024	12/09/2024
Marsa Maroc	8,5	8,0	6,3%	25/06/2024	24/07/2024	07/08/2024
Med Paper	0	0	-	27/06/2024		
Microdata	34	25	36,0%	26/06/2024	15/07/2024	24/07/2024
Mutandis	10,5	8,5	23,5%	03/04/2024	27/06/2024	10/07/2024
TGCC	7,5	6,0	25,0%	07/06/2024	12/07/2024	23/07/2024
Oulmès	22,0	16,5	33,3%	14/05/2024	26/06/2024	05/07/2024
Promopharm	0	40	-	20/06/2024		
RDS	0	0	-	05/06/2024		
Rebab Company	0	0	-	24/06/2024		
Risma	6,00	0	-	20/06/2024	18/07/2024	29/07/2024
S2M	0	0	-	27/06/2024		
SANLAM Maroc	77	36	113,9%	06/06/2024	22/08/2024	30/08/2024
Salafin	14,25	13,50	5,6%	14/05/2024	27/05/2024	05/06/2024
	14,25 [Div exceptionnel]	13,50 [Div exceptionnel]				
SBM	160,0	145,5	-	07/05/2024	06/06/2024	20/06/2024
SMI	80	0	-	06/06/2024	20/06/2024	01/07/2024
SNEP	0	16	-	26/06/2024		
Sonasid	21	30	-30,0%	14/06/2024	12/07/2024	23/07/2024
Sothema	17	25	-32,0%	22/05/2024	21/06/2024	02/07/2024
SRM	0	0	-	14/06/2024		
Stokvis	0	0	-	10/05/2024		
Stroc Industrie	0	0	-	28/06/2024		
Taqa Morocco	35	35	0,0%	23/05/2024	20/06/2024	28/06/2024
Timar	0	0	-	28/05/2024		
TotalEnergies Marketing Maroc	56	56	-	06/06/2024	19/06/2024	27/06/2024
Unimer	1,0	1,0	-	27/06/2024	09/09/2024	20/09/2024
Wafa Assurance	140	130	7,7%	15/05/2024	11/06/2024	26/06/2024
Zellidja	0	0	-	24/06/2024		

#### Attijari Global Research

Mahat Zerhouni  
+212 529 03 68 16  
m.zerhouni@attijari.ma

#### Attijari Intermédiation

Anis Hares  
+212 529 03 68 34

Alae Yahya  
+212 529 03 68 15

Sofia Mohcine  
+212 522 49 59 52

Mehdi Benckroun  
+212 529 03 68 14



Attijari  
Global Research