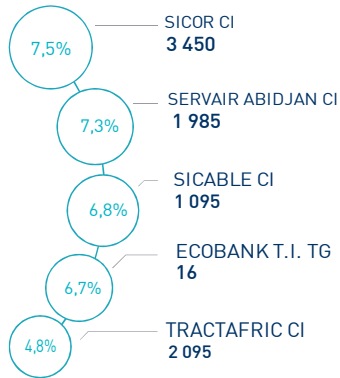


LES INDICATEURS D'ACTIVITÉ

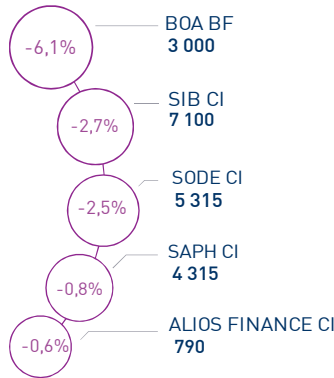
 BRVMC 	274 pts	 BRVM 30 	137 pts	 CAPI 	9 915 MM XOF	 VOLUME 	984 M XOF
↗ Daily	0,89%	↗ Daily	0,93%	↗ Plus haut	9 966	MC	984
↗ YTD	27,77%	↗ YTD	27,37%	↘ Plus bas	7 707	MB	-

PERFORMANCES QUOTIDIENNES

HAUSSES SIGNIFICATIVES



BAISSES SIGNIFICATIVES

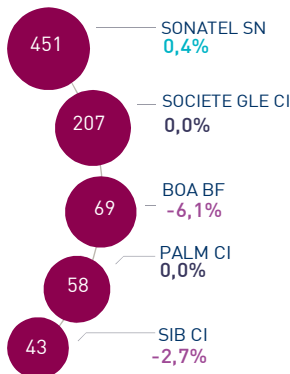


L'indice BRVM Composite a gagné 0,89% au terme de cette séance à 273,6 points. Dans ce contexte, la performance annuelle du marché est portée à +27,77%.

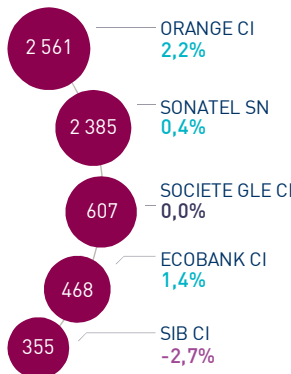
Les plus fortes progressions de cette séance concernent Sidor CI, Servair Abidjan CI et Sicable CI avec des gains respectifs de 7,5%; 7,3% et 6,8%.

À l'opposé, Boa BF réalise la plus forte baisse avec une variation de -6,1%.

LES PLUS ACTIVES (M XOF)



LES PLUS GRANDES CAPI. (MM XOF)



Le flux des transactions sur le marché central s'élève à 983,9 MXOF.

Les valeurs les plus actives aujourd'hui sont Sonatel SN et Société Générale CI avec des volumes respectifs de 451,3 MXOF et 207,4 MXOF.

Les cinq valeurs les plus actives ont drainé près de 85% du volume global du marché.

Directeur Général
Mohamed Lemridi
(+225) 07 07 80 68 68

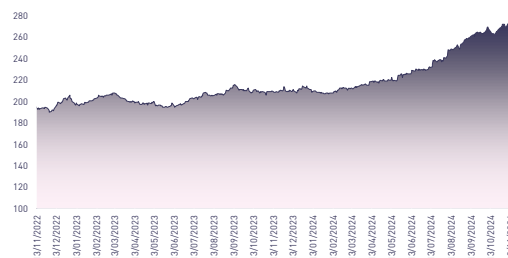
Négociateur
Aristide Koutouan
(+225) 07 48 21 26 54

Responsable Commerciale Clientèle Institutionnelle et Ventes OPCVM
Laetitia Koffi epse N'Takpe
(+225) 07 08 47 17 78

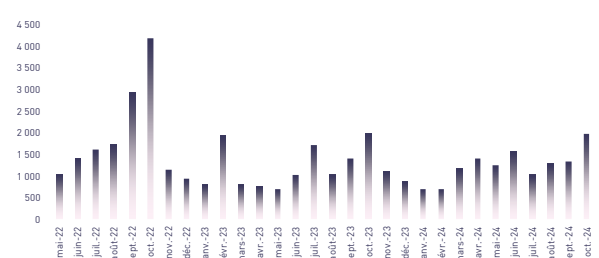
Chargé Clientèle Bourse En ligne
Mireille Kouamé
(+225) 05 54 45 76 68

Chargé Clientèle Particuliers
Fatoumata Dogoni
(+225) 07 58 83 13 46

ÉVOLUTION DE L'INDICE BRVMC (pts)



VMQ-BASE MENSUELLE (M XOF)



PUBLICATIONS ÉCONOMIQUES/FINANCIÈRES

| 13 Nov. | 2024

BURKINA FASO : Les prix à la consommation en hausse de 6,3% en octobre 2024, en glissement annuel.

| 13 Nov. | 2024

BURKINA FASO : Le solde budgétaire ressort en déficit de -329,3 MMFCFA à fin juin 2024 contre -406,6 MMFCFA un an auparavant.

| 13 Nov. | 2024

TOGO : Les prix à la consommation en hausse de 1,7% en octobre 2024, en glissement annuel.

| 12 Nov. | 2024

UEMOA : Les prix à la consommation en hausse de 3,6% en septembre 2024, en glissement annuel.



ABIDJAN CLOSING

EQUITY



RÉSUMÉ DE LA SÉANCE DU 13/11/2024

	13/11/2024	Clôture	Veille	Année	Max 2024	Min 2024	Quantité	Capitalisation MMFCFA	P/E 23r	P/B 23r	D/Y 23r
TEL.	SONATEL SN	23 700	0,0%	31,8%	24 500	16 800	15 516	2 370,0	7,1	2,6	7,4%
	ONATEL BF	2 350	-1,7%	3,1%	3 000	2 010	2 216	159,8	7,6	2,5	13,0%
	ORANGE CI	17 385	7,5%	59,5%	17 385	10 595	3 262	2 619,1	16,9	3,6	5,0%
BANQUES	BICI CI	12 900	7,5%	72,2%	12 900	6 800	4 081	215,0	12,9	2,9	4,7%
	BANK OF AFRICA BN	4 205	-2,1%	-33,9%	7 995	4 165	6 523	92,5	4,3	0,9	8,8%
	BANK OF AFRICA BF	3 200	-0,3%	-54,2%	7 300	3 150	1 721	70,4	2,4	0,6	12,6%
	BANK OF AFRICA CI	5 000	-3,9%	-27,5%	10 900	4 900	2 922	100,0	3,8	1,2	7,6%
	BANK OF AFRICA ML	2 000	0,0%	35,6%	2 685	1 245	1 094	36,6	6,3	1,1	5,2%
	BANK OF AFRICA NG	2 990	-0,2%	-44,5%	6 095	2 980	964	38,9	3,9	0,9	13,7%
	BANK OF AFRICA SN	3 800	-2,6%	18,8%	5 500	2 955	2 424	91,2	5,4	1,4	5,8%
	CORIS BANK INTERNATIONAL	9 360	-6,4%	0,6%	10 650	8 400	1 745	299,5	4,7	1,3	9,6%
	ECOBANK CI	8 380	-1,2%	23,2%	9 000	6 400	1 823	461,3	9,6	2,8	7,9%
	ECOBANK TRANS. INCORP. TG	16	0,0%	-15,8%	19	15	38 537	289,3	1,2	0,2	NS
	NSIA BANQUE CI	7 445	0,0%	24,1%	7 955	5 090	1 788	184,1	5,3	1,1	6,8%
	ORAGROUP TOGO	1 750	0,0%	-33,7%	2 630	1 565	30	121,5	NS	0,7	NS
	SOCIETE GLE CI	19 500	-0,5%	21,5%	21 275	15 700	1 180	606,7	6,2	1,8	8,8%
SIB CI	7 350	0,1%	37,4%	7 740	5 100	17 958	367,5	8,4	2,5	7,5%	
AGRICULTURE	PALM CI	4 550	0,0%	-32,6%	8 085	4 500	5 535	70,3	3,6	0,5	13,8%
	SICOR CI	3 210	0,0%	6,1%	3 655	2 775	0	1,9	NS	NS	NS
	SOGB CI	4 450	-1,1%	36,1%	4 790	2 910	3 196	96,1	18,2	1,4	5,2%
	SAPH CI	4 290	-3,5%	82,6%	4 570	2 005	8 682	109,6	30,2	0,6	1,7%
	SUCRIVOIRE CI	845	-2,3%	77,9%	890	400	4 667	16,6	NS	0,6	NS
DISTRIBUTION & SERVICES	CIE CI	2 155	-7,3%	26,8%	2 550	1 520	4 874	120,7	11,3	3,7	8,8%
	SODE CI	5 300	-0,9%	11,1%	6 100	4 100	4 937	47,7	9,7	2,9	10,1%
	SERVAIR ABIDJAN	2 000	0,0%	50,4%	2 900	1 200	716	21,8	16,3	4,8	11,5%
	BERNABE CI	1 100	0,0%	10,0%	1 600	925	528	7,3	202,4	0,4	NS
	CFAO CI	665	2,3%	-20,8%	870	590	248	120,6	18,8	7,0	2,7%
	TRACTAFRIC MOTORS CI	2 000	0,0%	5,3%	2 795	1 685	350	20,5	9,8	1,8	10,2%
	VIVO ENERGY CI	860	-2,3%	8,9%	985	700	2 923	54,2	13,5	2,8	7,4%
	TOTALENERGIES MARKETING CI	2 490	0,2%	38,3%	2 705	1 550	2 254	156,8	18,0	3,2	8,9%
	TOTALENERGIES MARKETING SN	2 220	0,5%	-11,2%	2 620	2 000	948	72,3	17,1	2,7	10,0%
	AFRICA GLOBAL LOGISTICS CI	1 395	-0,4%	3,3%	1 715	1 210	11 147	75,9	4,4	1,5	6,6%
INDUSTRIE	SICABLE CI	1 095	0,0%	-1,4%	1 200	925	102	6,5	4,5	1,0	8,1%
	FILTISAC CI	1 515	3,1%	-17,7%	2 000	1 235	24 504	21,4	NS	0,9	9,6%
	NEI-CEDA CI	780	0,0%	7,6%	890	580	20	10,0	8,5	2,0	11,6%
	NESTLE CI	7 800	0,0%	5,6%	8 000	6 250	10 744	172,1	10,4	6,7	9,6%
	EVIOSYS PACKAGING SIEM CI	700	0,0%	0,0%	0	0	0	17,6	NS	NS	NS
	AIR LIQUIDE CI	485	-6,7%	-41,6%	845	455	7 783	4,2	4,7	NS	NS
	SOLIBRA CI	13 200	-7,0%	51,7%	10 213	10 975	591	21,7	NS	0,2	2,3%
	SMB CI	10 500	-4,6%	-0,3%	14 900	9 500	709	81,8	4,7	NS	11,4%
	SITAB CI	7 300	0,0%	22,8%	7 525	5 600	2 242	131,1	10,5	6,5	10,3%
	UNILEVER CI	7 850	0,0%	57,0%	7 850	5 000	0	12,6	19,8	NS	NS
AUTRES	UNIWAX CI	405	0,00%	-24,30%	590	370	464	8,4	NS	0,4	NS
	SETAO CI	600	7,1%	-33,3%	900	520	1	8,1	NS	4,2	NS
	ALIOS FINANCE (SAFCA CI)	795	0,0%	-38,6%	1 295	735	59	6,5	NS	NS	NS
	MOVIS CI	2 395	0,0%	0,0%	0	0	0	2,0	NS	NS	NS
	BRVMC	275	1,3%	28,3%	272	207	-	9 966	10,6	2,7	6,7%



ABIDJAN CLOSING

EQUITY

RÉSULTATS ANNUELS 2023

	Chiffre d'Affaires/PNB			Résultat d'Exploitation			Résultat Net (Part du Groupe)			
	En MXOF	2023	2022	Var	2023	2022	Var	2023	2022	Var
TEL.	SONATEL SN	1 620 700	1 455 049	11,4%	515 708	437 059	18,0%	331 748	278 912	18,9%
	ONATEL BF	139 154	145 625	-4,4%	33 312	35 678	-6,6%	21 129	22 372	-5,6%
	ORANGE CI	1 016 500	965 025	5,3%	258 000	260 834	-1,1%	154 900	153 485	0,9%
BANQUES	BICI CI	55 506	47 274	17,4%	15 540	14 004	11,0%	16 694	12 391	34,7%
	BANK OF AFRICA BN	47 832	46 412	3,1%	23 012	23 196	-0,8%	21 529	19 143	12,5%
	BANK OF AFRICA BF	60 576	56 646	6,9%	34 234	29 304	16,8%	29 063	25 477	14,1%
	BANK OF AFRICA CI	60 811	47 810	27,2%	31 018	21 900	41,6%	26 075	20 069	29,9%
	BANK OF AFRICA ML	35 519	35 307	0,6%	6 298	1 125	+5 173 MFCFA	5 778	2 460	+3 318 MFCFA
	BANK OF AFRICA NG	26 976	24 623	9,6%	11 523	11 843	-2,7%	10 077	10 134	-0,6%
	BANK OF AFRICA SN	45 426	40 503	12,2%	17 904	15 719	13,9%	17 022	15 581	9,2%
	CORIS BANK INTER BF	129 203	110 567	16,9%	69 367	62 068	11,8%	64 247	56 478	13,8%
	ECOBANK CI	110 189	99 155	11,1%	54 381	48 368	12,4%	48 071	44 598	7,8%
	ECOBANK TRANS. INCORP. TG	1 251 677	1 161 428	7,8%	376 760	357 668	5,3%	246 811	228 750	7,9%
	NSIA BANQUE CI	91 002	80 105	13,6%	34 546	25 354	36,3%	34 813	32 382	7,5%
	ORAGROUP TOGO	215 280	222 431	-3,2%	-32 255	24 928	-57 183 MFCFA	-18 186	19 199	-37 385 MFCFA
	SOCIETE GLE CI	253 286	215 101	17,8%	120 046	89 891	33,5%	97 230	74 612	30,3%
	SIB CI	95 571	83 542	14,4%	48 879	45 285	7,9%	43 513	40 090	8,5%
AGRICULTURE	PALM CI	206 244	232 713	-11,4%	28 502	56 649	-49,7%	19 352	41 693	-53,6%
	SICOR CI	-	-	-	-	-	-	-	-	-
	SOGB CI	73 448	93 884	-21,8%	7 678	21 852	-64,9%	5 270	15 652	-66,3%
	SAPH CI	206 469	224 421	-8,0%	7 351	26 283	-72,0%	3 635	16 700	-78,2%
	SUCRIVOIRE CI	68 135	68 635	-0,7%	-4 912	-4 860	-52 MFCFA	-10 324	-8 755	-1 569 MFCFA
DISTRIBUTION & SERVICES	CIE CI	257 218	238 854	7,7%	16 460	15 677	5,0%	10 633	9 819	8,3%
	SODE CI	175 458	160 671	9,2%	9 389	8 148	15,2%	4 904	4 806	2,0%
	SERVAIR ABIDJAN	11 254	10 804	4,2%	1 866	1 870	-0,2%	1 335	1 268	5,3%
	BERNABE CI	45 955	51 384	-10,6%	1 571	3 017	-47,9%	36	1 809	-98,0%
	CFAO CI	180 162	146 375	23,1%	11 109	9 880	12,4%	6 399	5 533	15,7%
	TRACTAFRIC MOTORS CI	77 879	70 092	11,1%	3 253	5 249	-38,0%	2 084	3 644	-42,8%
	VIVO ENERGY CI	550 696	488 902	12,6%	8 485	6 027	40,8%	4 012	3 549	13,0%
	TOTALENERGIES MARKETING CI	578 922	573 130	1,0%	12 087	16 509	-26,8%	8 709	12 279	-29,1%
	TOTALENERGIES MARKETING SN	499 194	477 813	4,5%	6 676	11 864	-43,7%	4 223	8 475	-50,2%
	AFRICA GLOBAL LOGISTICS CI	82 623	86 997	-5,0%	547	723	-24,3%	17 138	10 044	70,6%
INDUSTRIE	SICABLE CI	17 753	16 481	7,7%	1 749	1 631	7,2%	1 430	1 075	33,0%
	FILTISAC CI	38 214	45 464	-15,9%	1 601	-203	+1 804 MFCFA	3 075	153	+2 922 MFCFA
	NEI-CEDA CI	8 525	8 988	-5,2%	1 550	1 794	-13,6%	1 167	1 212	-3,7%
	NESTLE CI	203 618	206 734	-1,5%	30 164	29 119	3,6%	16 557	16 627	-0,4%
	EVIOSYS PACKAGING SIEM CI	-	-	-	-	-	-	-	-	-
	AIR LIQUIDE CI	8 512	8 689	-2,0%	824	339	+485 MFCFA	896	403	+493 MFCFA
	SOLIBRA CI	311 395	281 880	10,5%	16 807	7 112	136,3%	15 078	1 217	+13 860 MFCFA
	SMB CI	248 000	276 854	-10,4%	29 000	13 808	+15 192 MFCFA	17 255	9 421	83,2%
	SITAB CI	169 914	151 133	12,4%	16 341	12 769	28,0%	12 461	11 503	8,3%
	UNILEVER CI	34 682	36 175	-4,1%	1 573	-4 254	+5 827 MFCFA	640	-6 908,00	+7 548 MFCFA
AUTRES	UNIWAX CI	29 687	36 372	-18,4%	-1 804	-1 212	-592 MFCFA	-2 035	-1 298	-737 MFCFA
	SETAO CI	9 265	14 654	-36,8%	-1 136	-106	-1 030 MFCFA	-1 117	-71	-1 047 MFCFA
	ALIOS FINANCE (SAFCA CI)	-	-	-	-	-	-	-	-	-
MOVIS CI	-	-	-	-	-	-	-	-	-	
Masse bénéficiaire	9 348 430	8 844 702	5,7%	1 825 004	1 743 909	4,7%	1 293 327	1 215 984	6,4%	





ABIDJAN CLOSING

EQUITY

TABLEAU DES DIVIDENDES 2023

En XOF	DPA 2023	DPA 2022	Var	Date d'AGO	Date de détachement	Date de paiement	
TEL.	SONATEL SN	1 750	1 667	5,0%	25/04/2024	15/05/2024	17/05/2024
	ONATEL BF	305	329	-	24/06/2024	29/07/2024	31/07/2024
	ORANGE CI	867	836	3,6%	16/04/2024	30/05/2024	03/06/2024
BANQUES	BICI CI	601	446	34,8%	27/05/2024	25/06/2024	27/06/2024
	BANK OF AFRICA BN	372	330	12,6%	12/04/2024	23/05/2024	27/05/2024
	BANK OF AFRICA BF	403	330	22,2%	28/03/2024	02/05/2024	06/05/2024
	BANK OF AFRICA CI	380	297	27,9%	28/03/2024	25/04/2024	29/04/2024
	BANK OF AFRICA ML	103	0		23/04/2024	16/05/2024	21/05/2024
	BANK OF AFRICA NG	409	413	-	04/04/2024	29/05/2024	31/05/2024
	BANK OF AFRICA SN	222	124	79,3%	18/04/2024	25/06/2024	27/06/2024
	CORIS BANK INTERNATIONAL	903	600	50,5%	12/04/2024	03/07/2024	05/07/2024
	ECOBANK CI	660	651	1,4%	25/04/2024	28/05/2024	30/05/2024
	ECOBANK TRANS. INCORP. TG		0,6	-	06/06/2024		
	NSIA BANQUE CI	505	404	25,0%	23/05/2024	04/07/2024	08/07/2024
	ORAGROUP TOGO	0	0		25/06/2024		
	SOCIETE GLE CI	1 719	1 230	39,8%	28/05/2024	21/06/2024	25/06/2024
	SIB CI	550	550	0,0%	04/06/2024	29/07/2024	31/07/2024
	AGRICULTURE	PALM CI	626	1 348	-	13/06/2024	24/07/2024
SICOR CI							
SOGB CI		230	616	-	24/05/2024	02/08/2024	06/08/2024
SAPH CI		72	327	-	04/06/2024	08/08/2024	12/08/2024
SUCRIVOIRE CI		0	0		26/08/2024		
DISTRIBUTION & SERVICES	CIE CI	190	175	8,6%	26/06/2024	26/07/2024	30/07/2024
	SODE CI	535	500	7,0%	27/06/2024	23/09/2024	25/09/2024
	SERVAIR ABIDJAN	229	102	124,1%	27/06/2024	26/09/2024	30/09/2024
	BERNABE CI	0	167	-	20/06/2024		
	CFAO CI	18	32	-	27/06/2024	28/08/2024	30/08/2024
	TRACTAFRIC MOTORS CI	203	249	-	21/06/2024	20/09/2024	24/09/2024
	VIVO ENERGY CI	63	59	7,3%	28/06/2024	25/09/2024	27/09/2024
	TOTALENERGIES MARKETING CI	222	195	13,7%	21/06/2024	12/09/2024	17/09/2024
	TOTALENERGIES MARKETING SN	222	268	-	29/05/2024	26/06/2024	28/06/2024
	AFRICA GLOBAL LOGISTICS CI	92	92	0,0%			
INDUSTRIE	SICABLE CI	88	77	15,3%	05/04/2024	29/05/2024	31/05/2024
	FILTISAC CI	145	0		20/06/2024	26/09/2024	30/09/2024
	NEI-CEDA CI	91	39	133,0%	28/05/2024	21/06/2024	25/06/2024
	NESTLE CI	750	809	-	11/06/2024	16/08/2024	20/08/2024
	EVIOSYS PACKAGING SIEM CI						
	AIR LIQUIDE CI				10/01/2024		
	SOLIBRA CI	300	300	0,0%	31/05/2024	12/09/2024	14/08/2024
	SMB CI	1 200	800	50,0%	14/06/2024	26/09/2024	30/09/2024
	SITAB CI	750	600	25,0%	21/06/2024	25/07/2024	29/07/2024
	UNILEVER CI				06/09/2024		
AUTRES	UNIWAX CI	0	0		27/06/2024		
	SETAO CI	0	74	-	30/05/2024		
	ALIOS FINANCE (SAFCA CI)				25/06/2024		
MOVIS CI				14/06/2024			

Directeur Général
Mohamed Lemridi
(+225) 07 07 80 68 68

Négociateur
Aristide Koutouan
(+225) 07 48 21 26 54

Responsable Commerciale Clientèle
Institutionnelle et Ventes OPCVM
Laetitia Koffi epse N'Takpe
(+225) 07 08 47 17 78

Chargé Clientèle Bourse En ligne
Mireille Kouamé
(+225) 05 54 45 76 68

Chargé Clientèle Particuliers
Fatoumata Dogoni
(+225) 07 58 83 13 46



Attijari
Global Research