



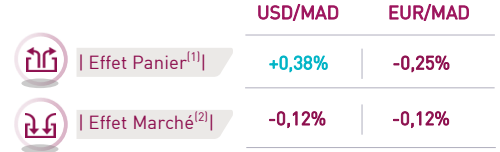
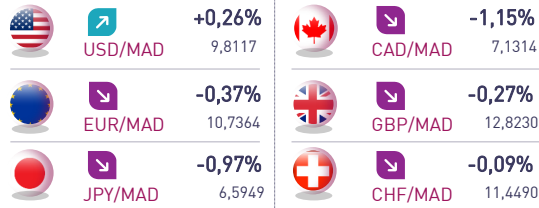
# WEEKLY MAD INSIGHTS

## CURRENCIES

16 OCTOBRE  
2024

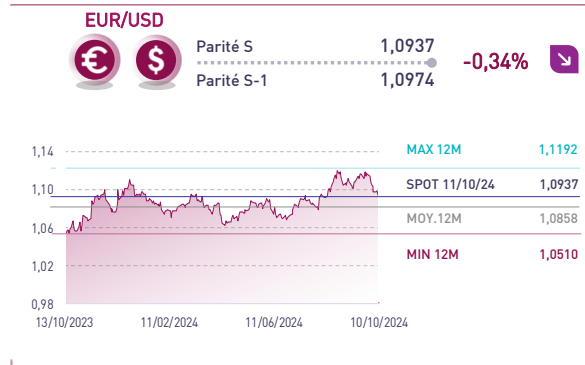
Semaine du 07/10/2024 au 11/10/2024

### PRINCIPALES VARIATIONS HEBDOMADAIRES



(1) Impact de la variation de la parité EUR/USD  
(2) Impact de la variation du spread de liquidité [Offre / Demande]

### FAITS MARQUANTS À L'INTERNATIONAL

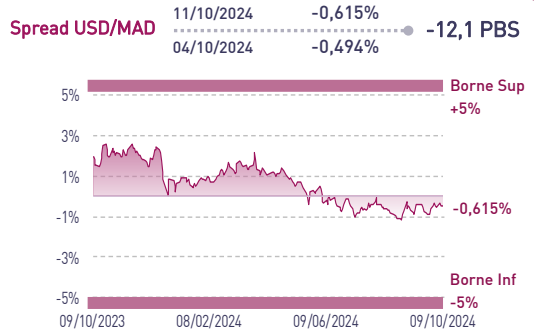
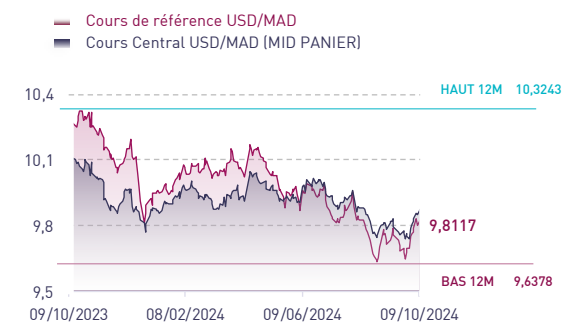


### L'inflation baisse moins vite que prévu aux Etats-Unis

La paire EUR/USD s'est dépréciée de -0,34% cette semaine passant de 1,0974 à 1,0937, soit un plus bas de près de 2 mois.

L'indice des prix à la consommation (IPC) aux USA a progressé de 2,4% en septembre contre un consensus de 2,3%. Malgré une baisse par rapport au niveau du mois d'août de 2,5%, le processus de désinflation semble se poursuivre à un rythme plus lent que prévu. Les marchés anticipent 2 baisses successives des taux Fed Fund de seulement -25 PBS chacune lors des 2 prochains meetings du FOMC restants de l'année. Du côté de la Zone Euro, l'inflation est passée en dessous des 2% en septembre et la BCE devrait décider, à son tour, 2 baisses de taux de -25 PBS chacune d'ici la fin de l'année.

### ÉVOLUTION DU MAD ET INDICATEURS DE LIQUIDITÉ DU MARCHÉ DES CHANGES



Attijari Global Research

**Walid Kabbaj**

Senior Associate  
+212 5 22 49 14 82  
w.kabbaj@attijari.ma

**Lamae Oudghiri**

Directeur Activités de Marché  
+212 529 03 68 18  
l.oudghiri@attijari.ma

Salle des Marchés - Trading

**Yassine Rafa**

05 22 42 87 72 / 06 47 47 48 23  
y.rafa@attijariwafa.com

**Amine Elhajli**

05 22 42 87 09  
a.elhajli@attijariwafa.com

Salle des Marchés - Sales

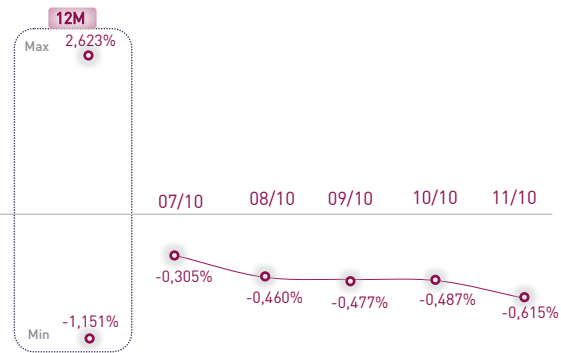
**Loubaba Alaoui Mdaghri**

06 47 47 48 34  
l.alauim@attijariwafa.com



**Attijari  
Global Research**

### Spread USD/MAD (Écart cours de référence Vs. Cours central)




### Une appréciation du Dollar à l'international

La paire USD/MAD s'est appréciée cette semaine de +0,26% passant de 9,79 à 9,81.

À l'origine de cette évolution, un *effet panier* positif. Celui-ci s'établit à +0,38% suite au renforcement du Dollar cette semaine. L'*effet marché*, quant à lui, ressort négatif à -0,12% en faveur du Dirham.

Les spreads de liquidité du Dirham se sont ainsi détendus de -12 PBS à -0,62% cette semaine. Ces spreads devraient suivre une tendance haussière d'ici la fin de l'année.

### ÉVOLUTION DES INDICATEURS DE VOLATILITÉ



### L'évolution du marché des devises reste incertaine

Malgré une semaine relativement calme pour la paire EUR/USD, les taux de change restent très sensibles à l'évolution du contexte économiques et géopolitiques ainsi qu'aux décisions des Banques Centrales.

Tenant compte des nouvelles prévisions sur le marché des changes, nous recommandons aux importateurs de couvrir leurs opérations en devises à horizon 3 mois.



### PERSPECTIVES D'ÉVOLUTION EUR/USD – BLOOMBERG


	SPOT	T4-24	T1-25	T2-25	T3-25	2025	2026	2027	2028
MÉDIANE		1,11	1,11	1,12	1,13	1,13	1,14	1,15	1,15
MOYENNE	1,0937	1,11	1,11	1,12	1,12	1,12	1,14	1,14	1,14
+HAUT	11/10/2024	1,15	1,17	1,18	1,19	1,18	1,22	1,16	1,17
+BAS		1,05	1,06	1,04	1,05	1,06	1,10	1,11	1,12
FORWARD		1,09	1,10	1,10	1,11	1,11	1,13	1,15	1,16

Les prévisions de la paire EUR/USD des brokers ont été globalement stables cette semaine. La paire devrait évoluer à 1,11 au T4-24. Elle se stabiliserait à 1,11 au T1-25 avant d'atteindre 1,12 au T2-25. Elle se stabiliserait à 1,12 au T3-25 et au T4-25. Parallèlement, la paire ressortirait à 1,14 sur la période 2026-2027. En 2028, le niveau cible est de 1,14.


Aux Etats-Unis, l'inflation a reculé à 2,4% en septembre après 2,5% en août et 2,9% en juillet. Suite aux progrès réalisés en matière de lutte contre l'inflation, la Fed a entamé un nouveau cycle d'assouplissement monétaire à travers une première baisse agressive des taux d'intérêt de -50 PBS en septembre. Tenant compte du contexte actuel, les marchés anticipent 2 baisses successives de seulement -25 PBS aux prochaines réunions du FOMC restantes de l'année.

Du côté de la Zone Euro, l'inflation a ralenti à 1,8% en septembre contre 2,2% en août. Après avoir décidé une première baisse de ses taux de -25 PBS en juin, la BCE est restée prudente en juillet en maintenant ses taux d'intérêt inchangés. En septembre, la BCE a décidé une nouvelle baisse du taux de dépôt de -25 PBS. Les marchés anticipent une baisse des taux de la BCE en octobre compte tenu de la baisse visible de l'inflation.

### MAINTIEN DE NOS PRÉVISIONS À HORIZON 1 MOIS, 2 MOIS ET 3 MOIS



Sur la base du consensus EUR/USD moyen des principaux brokers pour le T4-24



Sur la base du consensus EUR/USD moyen des principaux brokers pour le T4-24

Compte tenu des prévisions de la parité EUR/USD et des conditions de liquidité sur le marché des changes, nous avons maintenu nos prévisions de la paire USD/MAD à horizon 1, 2 et 3 mois.

Les prévisions EUR/USD des brokers ressortent en faveur d'une légère appréciation de l'Euro par rapport au Dollar jusqu'à horizon 3 mois par rapport aux niveaux spots.

Les spreads de liquidité du MAD devraient se resserrer progressivement à horizon 1 mois et 2 mois puis 3 mois par rapport au niveau spot.

Dans ces conditions, les niveaux cibles de la parité USD/MAD ressortent à 9,82, 9,82 et 9,87 sur des horizons de 1, 2 et 3 mois contre un cours spot de 9,81.

Les niveaux cibles de la parité EUR/MAD ressortent à 10,84, 10,84 et 10,89 à horizons 1, 2 et 3 mois contre un cours spot de 10,74.

### TABLEAU DE BORD DES PERFORMANCES YTD DU MAD FACE À UN PANIER DE RÉFÉRENCE

	USD/MAD	EUR/MAD	JPY/MAD	CAD/MAD	GBP/MAD	CHF/MAD
1 WEEK	+0,26%	-0,37%	-0,97%	-1,15%	-0,27%	-0,09%
1 MONTH	+0,59%	-0,26%	-4,21%	-0,63%	+0,59%	-0,56%
YTD 2023	-0,82%	-1,90%	-5,52%	-4,45%	+1,86%	-3,00%

Cours arrêtés au 11/10/2024



# ANNEXES

DONNÉES ARRÊTÉES AU 16 OCTOBRE 2024

## ANNEXE 1 : PRÉVISIONS BLOOMBERG DES PARITÉS DEVISES TENOR

		T4-24	T1-25	T2-25	T3-25	2025	2026	2027
<b>FORECAST</b>	USD/JPY	142	140	139	137	135	131	124
<b>FORWARD</b>	149	148	146	145	143	142	138	133
<b>FORECAST</b>	USD/CAD	1,36	1,34	1,33	1,33	1,33	1,31	1,31
<b>FORWARD</b>	1,38	1,38	1,37	1,37	1,37	1,36	1,35	1,34
<b>FORECAST</b>	USD/CHF	0,86	0,86	0,87	0,87	0,88	0,86	0,87
<b>FORWARD</b>	0,86	0,85	0,85	0,84	0,83	0,82	0,80	0,77
<b>FORECAST</b>	GBP/USD	1,32	1,33	1,33	1,34	1,35	1,35	1,37
<b>FORWARD</b>	1,31	1,31	1,31	1,31	1,31	1,31	1,30	1,30

## ANNEXE 2 : PRÉVISIONS DES PRINCIPAUX BROKERS DE LA PARITÉ EUR/USD

	Date	T4-2024	T1-2025	T2-2025	T3-2025	2025
Wells Fargo	09/25/24	1,12	1,11	1,1	1,08	1,06
Commerzbank	09/23/24	1,12	1,13	1,15	1,13	1,12
Standard Chartered	09/23/24	1,13	1,14	1,15	1,15	1,15
JPMorgan Chase	09/13/24	1,05	1,12	1,12	1,15	--
BNP Paribas	09/10/24	1,12	1,13	1,14	1,14	1,15
RBC Capital Markets	09/09/24	1,08	1,09	1,1	1,11	1,12
Kshitij Consultancy Services	10/15/24	1,1	1,11	1,09	1,07	--
Maybank Singapore	10/11/24	1,13	1,14	1,14	1,15	1,15
Rabobank	10/11/24	1,09	1,08	1,08	1,08	1,08
Argentex LLP	10/10/24	1,11	1,11	1,12	1,13	--
NAB/BNZ	10/09/24	1,11	1,13	1,14	1,15	1,17
Sumitomo Mitsui Trust Bank	10/09/24	1,09	1,09	1,1	1,1	--
SEB	10/08/24	1,12	1,13	1,15	1,16	1,17
Monex Europe Ltd	10/08/24	1,09	1,1	1,11	1,12	--
Swedbank	10/08/24	1,12	1,13	1,14	1,14	1,15
Nomura Bank International	10/07/24	1,13	1,13	1,13	1,13	1,13
Validus Risk Management	10/04/24	1,09	1,11	1,14	1,16	--

En Gris, les principaux brokers retenus pour calculer la moyenne du consensus EURUSD au T4-24  
Données arrêtées au 16/10/2024

# ATTIJARI GLOBAL RESEARCH

## DIRECTEUR STRATÉGIE

Taha Jaidi  
+212 5 29 03 68 23  
t.jaidi@attijari.ma  
Casablanca

## DIRECTEUR ÉCONOMIE

Abdelaziz Lahlou  
+212 5 29 03 68 37  
ab.lahlou@attijari.ma  
Casablanca

## DIRECTEUR ACTIVITÉS DE MARCHÉ

Lamyae Oudghiri  
+212 5 29 03 68 18  
L.oudghiri@attijari.ma  
Casablanca

## SENIOR MANAGER

Maria Iraqi  
+212 5 29 03 68 01  
m.iraqui@attijari.ma  
Casablanca

## SENIOR ASSOCIATE

Mahat Zerhouni  
+212 5 29 03 68 16  
m.zerhouni@attijari.ma  
Casablanca

## SENIOR ASSOCIATE

Meryeme Hadi  
+212 5 22 49 14 82  
m.hadi@attijari.ma  
Casablanca

## SENIOR ASSOCIATE

Walid Kabbaj  
+212 5 22 49 14 82  
w.kabbaj@attijari.ma  
Casablanca

## INVESTOR RELATIONS ANALYST

Nisrine Jamali  
+212 5 22 49 14 82  
n.jamali@attijari.ma  
Casablanca

## FINANCIAL ANALYST

Anass Drif  
+212 5 22 49 14 82  
a.drif@attijari.ma  
Casablanca

## SENIOR ANALYST

Inès Khouaja  
+216 31 34 13 10  
khouaja.ines@attijaribourse.com.tn  
Tunis

## FINANCIAL ANALYST

Ulderich Djadjo  
+237 681 77 89 40  
u.djadjo@attijarisecurities.com  
Douala

## Bourse / Gestion d'Actifs / Conseil

### BROKERAGE - MAROC

Abdellah Alaoui +212 5 29 03 68 27 a.alaoui@attijari.ma	Rachid Zakaria +212 5 29 03 68 48 r.zakaria@attijari.ma	Anis Hares +212 5 29 03 68 34 a.hares@attijari.ma	Alae Yahya +212 5 29 03 68 15 a.yahya@attijari.ma	Sofia Mohcine +212 5 22 49 59 52 s.mohcine@wafabourse.com	Mehdi Benckekroun +212 5 29 03 68 14 m.benckekroun@attijari.ma
---	---	---	---	---	--

### AIS- MAROC

Tarik Loudiyi  
+212 5 22 28 28 28  
t.loudiyi@attijariwafa.com

### UEMOA - CÔTE D'IVOIRE

Mohamed Lemridi  
+225 20 21 98 26  
mohamed.lemridi@sib.ci

### BROKERAGE - TUNISIE

Hichem Ben Romdhane  
+225 29 318 965  
h.benromdhane@attijaribank.com.tns

### CEMAC - CAMEROUN

Ernest Pouhe  
+237 651 23 51 15  
e.pouhe@attijarisecurities.com

## Activités de marchés

### MAROC

Mohamed Hassoun Filali +212 5 22 42 87 24 m.hassounfilali@attijariwafa.com	Amine Elhajli +212 5 22 42 87 09 a.elhajli@attijariwafa.com	Loubaba Alaoui Mdaghri +212 6 47 47 48 34 l.alaouim@attijariwafa.com	Dalal Tahoune +212 5 22 42 87 07 d.tahoune@attijariwafa.com
--	---	--	---

### EUROPE

Youssef Hansali  
+33 1 81 69 79 45  
y.hansali@attijariwafa.net

### ÉGYPTE

Ahmed Darwish  
+20 127 755 90 13  
ahmed.mdarwish@attijariwafa.com.eg

### TUNISIE

Mehdi Belhabib  
+216 71 80 29 22  
mehdi.belhabib@attijaribank.com.tn

### MIDDLE EAST - DUBAÏ

Sherif Reda  
+971 50 560 8865  
sreda@attijari-me.com

### UEMOA - CÔTE D'IVOIRE

Abid Halim  
+225 20 20 01 55  
abid.halim@sib.ci

### CEMAC - GABON

Atef Gabsi (Gabon)  
+241 60 18 60 02  
atef.gabsi@ugb-banque.com

Elvira Nomo (Cameroun)  
+237 67 27 34 367  
e.nomo@attijarisecurities.com

## AVERTISSEMENT

### RISQUES

L'investissement en valeurs mobilières est une opération à risques. Ce document s'adresse à des investisseurs avertis. La valeur et le rendement d'un placement peuvent être influencés par plusieurs aléas à la fois économiques et techniques. Les performances antérieures des différentes classes d'actifs n'assurent pas une garantie pour les réalisations postérieures. Les estimations futures pourraient être basées sur des hypothèses qui pourraient ne pas se concrétiser.

### LIMITES DE RESPONSABILITÉ

L'investisseur admet que ses opinions constituent un élément d'aide à la prise de décision. Celui-ci endosse la totale responsabilité de ses choix d'investissement. Attijari Global Research ne peut être considérée comme étant à l'origine de ses choix d'investissement. Ce document ne peut en aucune circonstance être considéré comme une confirmation officielle d'une transaction adressée à une personne ou à une entité et aucune garantie ne peut être formulée sur le fait que cette transaction sera conclue sur la base des termes et conditions qui figurent dans ce document ou sur la base d'autres conditions.

Attijari Global Research n'a ni vérifié ni conduit une analyse indépendante des informations figurant dans ce document. Par conséquent, Attijari Global Research ne fait aucune déclaration ou garantie et ne prend aucun engagement envers les lecteurs de ce document, de quelque manière que ce soit au titre de la pertinence, de l'exhaustivité ou de l'exhaustivité des informations qui y figurent. En tout état de cause, il appartient aux lecteurs de recueillir les avis internes et externes qu'ils estiment nécessaires, y compris de la part de juristes, fiscalistes, comptables, conseillers financiers, ou tout autre spécialiste, pour vérifier l'adéquation des transactions qui leur sont présentées. La décision finale est la seule responsabilité de l'investisseur. Attijari Global Research ne saurait être tenue pour responsable des pertes financières ou d'une quelconque décision prise sur le fondement des informations figurant dans ses présentations.

### SOURCES D'INFORMATION

Nos publications se basent sur une information publique. Attijari Global Research œuvre pour la fiabilité de l'information fournie. Néanmoins, elle n'est en mesure de garantir ni sa véracité ni son exhaustivité. Les opinions formulées émanent uniquement des analystes rédacteurs. Ce document et toutes les pièces jointes sont fondés sur des informations publiques et ne peuvent en aucune circonstance être utilisés ou considérés comme un engagement de Attijari Global Research.

### CHANGEMENT D'OPINION

Les recommandations formulées reflètent une opinion constituée d'éléments disponibles et publics pendant la période de préparation de la dite note. Les avis, opinions et toute autre information figurant dans ce document sont indicatifs et peuvent être modifiés ou retirés à tout moment sans préavis.

### INDÉPENDANCE D'OPINION

Attijari Global Research préserve une indépendance totale par rapport aux opinions et recommandations émises. Par conséquent, les décisions d'investissement du Groupe Attijariwafa bank ou de ses filiales peuvent être en contradiction avec les recommandations et/ou les stratégies publiées dans les notes de Recherche.

### RÉMUNÉRATION ET COURANT D'AFFAIRES

Les différents publications de Attijari Global Research sont préparés abstraction faite des circonstances financières individuelles et des objectifs des personnes qui les reçoivent. Les classes d'actifs et les stratégies traitées pourraient ne pas convenir aux différents profils des investisseurs. Pour cette raison, reposer une décision d'investissement uniquement sur ces opinions pourrait ne pas mener vers les objectifs escomptés.

### ADÉQUATION DES OBJECTIFS

Les différents publications de Attijari Global Research sont préparés abstraction faite des circonstances financières individuelles et des objectifs des personnes qui les reçoivent. Les classes d'actifs et les stratégies traitées pourraient ne pas convenir aux différents profils des investisseurs. Pour cette raison, reposer une décision d'investissement uniquement sur ces opinions pourrait ne pas mener vers les objectifs escomptés.

### PROPRIÉTÉ ET DIFFUSION

Ce document est la propriété de Attijari Global Research. Ce support ne peut être dupliqué, copié en partie ou en globalité sans l'accord écrit de la Direction de Attijari Global Research. Ce document ne peut être distribué que par Attijari Global Research ou une des filiales du Groupe Attijariwafa bank.

### AUTORITÉS DE TUTELLE

Les activités d'investissement et de conseil sont régies par l'organe de contrôle relatif aux différents pays de présence. Il s'agit plus précisément de l'AMMC au Maroc, de la CMF en Tunisie, de la CREPMF à l'UEMOA, de la COSUMAF à la CEMAC et de la CMA en Egypt. Toute personne acceptant la réception de ce document est liée par les termes ci-dessus.

