



CASABLANCA CLOSING

EQUITY

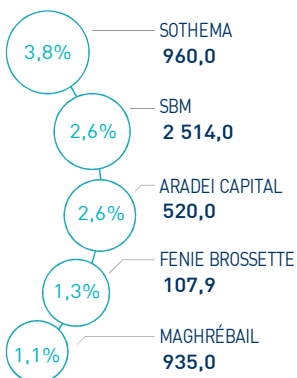
08 OCTOBRE 2024

INDICATEURS D'ACTIVITÉ

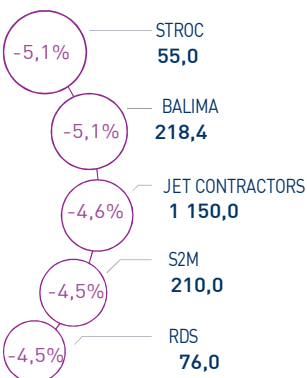
 MASI 14 020 pts	 MSI20 1 126 pts	 CAPI 724 MMDH	 VOLUME 380 MDH
↘ Daily -0,97%	↘ Daily -1,06%	↗ Plus haut 745	MC 380
↗ YTD 15,93%	↗ YTD 13,74%	↘ Plus bas 628	MB -

PERFORMANCES QUOTIDIENNES

HAUSSES SIGNIFICATIVES



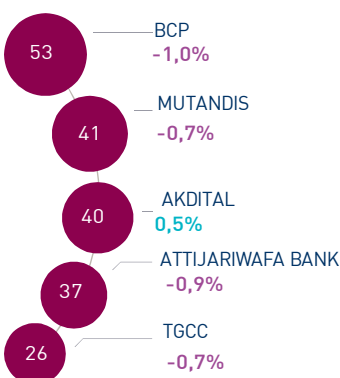
BAISSES SIGNIFICATIVES



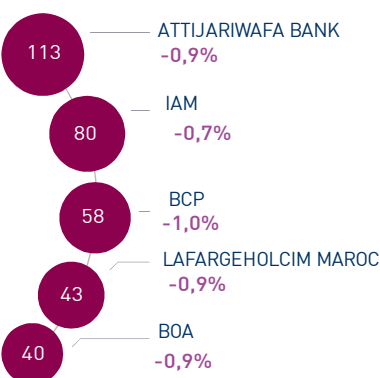
Au terme de la séance d'aujourd'hui, l'indice MASI enregistre une baisse de -0,97% à 14.020 points. Ainsi, la performance annuelle du marché s'élève à +15,93%.

Sothema arrive en tête des plus fortes hausses d'aujourd'hui, soit une progression de +3,8%. A l'inverse, Stroc Industrie affiche la baisse la plus élevée de cette séance, soit une contreperformance de -5,1%.

LES PLUS ACTIVES (MDH)



LES PLUS GRANDES CAPI. (MMDH)



Le volume échangé sur le marché central s'établit à 380 MDH.

BCP, Mutandis et Akdital sont les trois valeurs les plus actives de cette séance, représentant ainsi 35% du total des échanges.

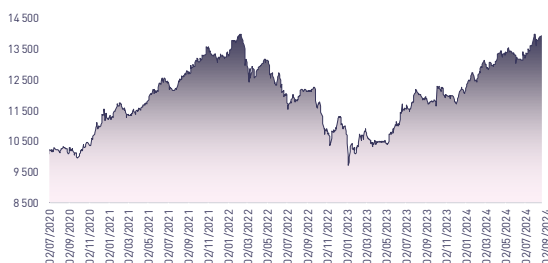
Attijari Global Research

Mahat Zerhouni
+212 529 03 68 16
m.zerhouni@attijari.ma

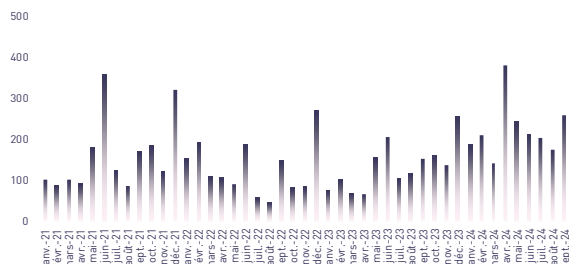
Attijari Intermédiation

Anis Hares
+212 529 03 68 34
Alae Yahya
+212 529 03 68 15
Sofia Mohcine
+212 529 03 68 21
Mehdi Benckroun
+212 529 03 68 14

ÉVOLUTION DE L'INDICE MASI (pts)



VMQ-BASE MENSUELLE (MDH)



PUBLICATIONS ÉCONOMIQUES / FINANCIÈRES

| 08 Oct. | 2024

Selon le HCP, l'économie nationale aurait affiché une croissance de +2,8% au T3 2024.

| 07 Oct. | 2024

Commerce extérieur : Baisse des indices des valeurs unitaires au T2-24 au Maroc.

| 04 Oct. | 2024

Au S1 2024, le RNPG de la CTM ressort en baisse de 35% à 12 MDH.

| 03 Oct. | 2024

Selon les résultats de l'enquête mensuelle de conjoncture de Bank Al-Maghrib, le TUC ressort à 77%, en hausse d'un point.



Attijari
Global Research



CASABLANCA CLOSING

EQUITY

RÉSUMÉ DE LA SÉANCE DU 08/10/2024

08/10/2024	Clôture	Veille	Année	Max 2024	Min 2024	Quantité	P/E 23R	P/B 23R	D/Y 23R
Addoha	34,51	-4,14%	140,82%	39,30	14,83	619 736	N.S	1,5	0,0%
AFMA	1 161,0	-1,61%	-3,25%	1 279,0	1 160,0	4	19,4	22,9	4,7%
Afric Industries	304,0	-0,33%	-9,24%	346,8	302,0	675	19,9	2,0	6,6%
Afrika Gaz	3 820,0	-1,01%	-4,50%	4 300,0	3 780,0	3 601	27,3	4,4	3,7%
Agma	6 900,0	0,00%	8,15%	7 500,0	6 289,0	0	21,8	10,2	4,0%
Akdital	1 010,0	0,50%	103,63%	1 110,0	496,1	40 365	N.S	10,3	0,6%
Alliances	292,00	-1,35%	152,81%	325,00	123,50	80 806	26,6	1,9	1,0%
Aluminium du Maroc	1 385,0	-0,36%	1,17%	1 579,0	1 320,0	184	N.S	2,6	6,5%
Aradei Capital	520,0	2,56%	16,85%	552,0	441,0	15 119	21,5	1,3	3,9%
AtlantaSanad	130,3	-0,04%	2,56%	152,0	121,0	637	1,2	0,2	4,4%
Attijariwafa bank	525,0	-0,94%	14,13%	555,0	462,5	70 663	15,0	2,0	3,1%
Auto Hall	70,70	-0,01%	4,35%	81,50	63,00	1 784	36,7	2,2	2,8%
Auto Nejma	2 068,0	0,00%	-16,28%	2 470,0	1 945,0	0	13,4	1,8	4,5%
Balima	218,4	-5,07%	18,03%	235,2	185,0	3	42,8	3,1	2,5%
BCP	285,0	-1,01%	3,64%	316,0	275,0	182 284	16,7	1,5	3,5%
BoA	190,2	-0,94%	5,96%	205,5	180,0	4 753	15,2	1,5	2,1%
BMCI	595,9	-0,68%	10,35%	650,0	548,8	636	N.S	1,1	3,0%
Cartier Saada	36,23	-0,74%	64,68%	41,00	21,82	603	N.S	1,4	0,0%
CFG Bank	185,0	-2,37%	30,74%	195,5	146,0	54 105	39,0	3,9	1,8%
CIH Bank	400,1	0,03%	13,81%	430,0	333,0	353	17,2	1,8	3,5%
Cimar	1 756,0	-2,23%	4,52%	1 887,0	1 677,0	5 688	25,5	7,3	4,0%
CMT	1 595,0	0,82%	46,33%	1 720,0	988,0	55	16,5	3,5	0,0%
Colorado	51,40	0,39%	10,54%	56,97	44,17	1 870	21,5	2,5	4,4%
Cosumar	197,0	0,00%	1,03%	201,4	180,1	119 015	18,4	3,1	5,1%
Crédit du Maroc	911,0	-2,04%	14,30%	950,0	797,0	1 208	19,7	1,5	3,8%
CTM	620,0	-0,16%	8,75%	695,0	570,1	10	12,1	2,3	2,4%
Dari Couspate	3 478,0	0,00%	8,69%	3 808,0	3 200,0	0	29,5	3,0	3,5%
Delattre Levivier	40,00	0,00%	0,00%	40,00	40,00	0	N.S	N.S	0,0%
Delta Holding	55,50	-0,89%	56,34%	59,90	36,00	1 395	25,7	2,1	2,7%
Diac Salaf	26,25	0,00%	0,00%	26,25	26,25	0	N.S	N.S	0,0%
Disty Technologies	225,0	-0,44%	17,55%	268,2	187,0	4 164	11,9	1,3	6,7%
Disway	662,1	0,02%	1,86%	734,0	651,0	6	19,1	1,9	5,3%
Ennaki	33,50	0,00%	8,06%	37,40	31,14	3 383	7,7	1,3	6,4%
Eqdom	1 167,0	0,00%	18,21%	1 240,0	990,0	0	21,9	1,3	4,7%
Fenie Brossette	107,90	1,31%	14,40%	124,95	85,10	555	21,6	1,2	0,0%
HPS	583,0	-1,19%	-6,27%	624,6	495,5	8 926	43,2	6,1	1,2%
IAM	91,4	-0,65%	-8,60%	105,3	87,3	125 828	15,2	4,7	4,6%
IB Maroc	38,44	0,00%	85,70%	42,56	20,11	0	N.S	N.S	0,0%
Immoyente	90,9	-0,22%	-2,26%	96,7	90,9	3 089	19,1	1,0	5,7%
Involys	101,9	0,00%	15,74%	114,0	83,0	0	N.S	0,4	0,0%
Jet Contractors	1 150,0	-4,56%	350,98%	1 205,0	255,0	13 407	N.S	3,3	0,6%
Label Vie	4 479,0	0,00%	6,64%	4 750,0	4 118,0	0	25,5	4,2	2,2%
LafargeHolcim Maroc	1 835,0	-0,86%	-4,43%	2 074,0	1 795,0	6 116	27,8	3,8	3,6%
Lesieur Cristal	275,0	0,00%	1,85%	300,0	256,2	1 130	N.S	4,3	0,7%
M2M Group	542,0	0,00%	-12,44%	619,0	423,5	0	N.S	3,3	0,0%
Maghreb Oxygène	220,0	0,00%	-4,35%	233,0	195,0	0	18,7	0,6	1,8%
Maghrébaïl	935,0	1,08%	2,75%	999,0	902,5	20	10,1	1,2	5,3%
Managem	2 660,0	-1,48%	51,14%	2 870,0	1 730,0	54	N.S	3,4	1,1%
Maroc Leasing	370,0	0,00%	2,78%	420,0	356,0	0	9,9	0,9	3,8%
Marsa Maroc	425,0	-3,41%	52,88%	472,0	270,0	23 620	36,6	12,4	2,0%
Med Paper	21,10	0,48%	2,98%	26,60	18,50	10 408	17,7	3,8	0,0%
Microdata	658,5	0,84%	9,75%	695,0	600,0	50	19,3	6,1	5,2%
Mutandis	298,0	-0,67%	19,20%	313,0	248,0	137 293	24,4	2,7	3,5%
Oulmès	1 315,0	0,00%	-2,52%	1 449,0	1 261,0	0	40,7	3,7	1,7%
Promopharm	1 016,0	0,00%	1,60%	1 150,0	900,0	0	17,9	2,1	0,0%
Rebab	104,45	0,00%	24,63%	111,10	65,71	0	N.S	0,8	0,0%
RDS	76,00	-4,52%	250,23%	100,00	22,48	105 458	N.S	0,5	0,0%
Risma	215,0	-0,46%	3,86%	264,1	190,0	115	12,6	2,4	2,8%
S2M	210,0	-4,55%	16,67%	274,0	155,6	38	15,6	2,8	0,0%
Sanlam Maroc	1 855,0	0,00%	42,80%	2 090,0	1 132,0	26	13,7	1,4	4,2%
Salafin	575,0	0,00%	10,58%	630,0	480,8	0	19,8	2,1	5,0%
Samir	127,8	0,00%	0,00%	127,8	127,8	0	N.S	N.S	0,0%
SBM	2 514,0	2,61%	11,39%	2 893,0	2 200,0	18	11,2	4,0	6,4%
SMI	2 170,0	-1,36%	64,02%	2 422,0	1 311,0	192	21,1	2,7	3,7%
SNEP	470,0	0,00%	-4,08%	650,0	470,0	562	N.S	1,6	0,0%
Sonasid	817,0	-1,57%	23,79%	921,1	664,1	197	N.S	1,8	2,6%
Sothema	960,0	3,78%	0,95%	1 055,0	912,0	184	26,3	4,6	1,8%
SRM	426,6	-3,93%	256,05%	677,0	93,5	164	N.S	0,8	0,0%
Stokvis Nord Afrique	15,80	-1,19%	44,95%	18,00	10,23	7 595	N.S	N.S	0,0%
Stroc Industrie	55,00	-5,14%	91,50%	67,50	25,50	794	N.S	N.S	0,0%
TQA Morocco	1 549,0	-1,96%	40,82%	1 580,0	1 100,0	674	35,2	5,7	2,3%
TGCC	400,0	-0,74%	115,05%	424,0	188,0	64 667	34,9	8,6	1,9%
TotalEnergies Maroc	1 600,0	-1,84%	37,93%	1 740,0	1 170,0	1 850	N.S	6,2	3,5%
UNIMER	174,9	0,00%	-1,19%	178,0	167,4	0	N.S	1,8	0,6%
Wafa Assurance	4 490,0	0,25%	12,25%	4 600,0	3 863,0	10	23,4	1,9	3,1%
Zellidja	126,0	0,00%	79,49%	179,9	70,2	147	N.S	1,4	0,0%
MASI	14 019,6	-0,97%	15,93%	14 449,0	12 141,7	-	18,4	3,8	3,0%

Les multiples tiennent compte des réalisations 2023 rapportées à la capitalisation actuelle du marché boursier



Attijari
Global Research



CASABLANCA CLOSING

EQUITY

RÉSULTATS ANNUELS 2023

En MDH	Chiffre d'Affaires/PNB			Résultat d'Exploitation			Résultat Net (Part du Groupe)		
	2023	2022	Var	2023	2022	Var	2023	2022	Var
Maroc Telecom	36 786	35 731	3,0%	11 726	8 987	30,5%	5 283	2 750	92,1%
Cosumar	10 233	10 433	-1,9%	1 375	1 294	6,2%	1 009	826	22,2%
SBM	2 922	2 910	0,4%	597	647	-7,8%	637	399	59,8%
Lesieur Cristal	5 934	6 897	-14,0%	74	463	-84,0%	3	206	-98,8%
Mutandis	2 442	2 329	4,9%	228	175	30,0%	113	100	13,2%
Dari Couspate	874	782	11,9%	44	12	+32 MDH	35	20	77,3%
Oulmès	2 625	2 196	19,5%	183	117	56,8%	64	61	4,9%
Unimer	1 394	1 368	1,9%	46	74	-37,9%	14	116	-87,9%
Attijariwafa bank	29 943	25 935	15,5%	13 771	11 615	18,6%	7 508	6 103	23,0%
Bank Of Africa	16 953	15 624	8,5%	5 395	4 697	14,9%	2 662	2 305	15,5%
BCP	22 795	20 608	10,6%	6 220	5 581	11,4%	3 475	2 749	26,4%
CFG Bank	657	500	31,4%	199	83	140,2%	166	44	+122 MDH
Crédit du Maroc	2 927	2 569	13,9%	883	759	16,4%	503	404	24,4%
CIH Bank	4 468	3 518	27,0%	1 196	1 067	12,1%	710	669	6,2%
BMCI	3 438	3 054	12,6%	614	420	46,0%	171	229	-25,1%
SANLAM Maroc	6 153	5 955	3,3%	723	-205	+927 MDH	559	-70	+630 MDH
Wafa Assurance	12 724	11 639	9,3%	902	1 092	-17,4%	670	776	-13,6%
AtlantaSanad	5 112	5 465	-6,5%	552	731	-24,4%	438	414	5,7%
AFMA	259	244	6,2%	106	100	6,1%	60	59	1,0%
Agma Lahlou-Tazi	161	152	5,8%	89	82	8,0%	63	57	11,4%
TGCC	7 287	5 244	39,0%	581	405	43,5%	363	245	48,2%
Delta Holding	3 133	2 799	11,9%	315	312	0,9%	189	166	13,9%
SNEP	795	1 107	-28,3%	-11	153	-164 MDH	-57	87	-144 MDH
Sonasid	4 996	4 888	2,2%	117	163	-28,2%	65	86	-24,3%
Colorado	611	610	0,2%	65	60	8,5%	39	35	9,0%
Aluminium du Maroc	1 270	1 419	-10,5%	84	123	-31,4%	7	5	48,9%
Jet Contractors	2 276	1 800	26,5%	160	129	24,6%	73	27	170,4%
LafargeHolcim Maroc	8 212	7 985	2,8%	2 978	2 696	10,5%	1 548	1 392	11,2%
Ciments du Maroc	4 305	4 043	6,5%	1 428	1 327	7,6%	994	917	8,4%
Alliances	2 017	1 604	25,7%	410	321	27,8%	242	174	39,1%
RDS	421	543	-22,5%	-28	-26	-2 MDH	-67	-61	-6 MDH
Addoha	2 134	1 378	54,9%	144	127	13,5%	188	12	+176 MDH
Taq3 Morocco	13 191	13 604	-3,0%	2 708	2 913	-7,0%	1 037	1 303	-20,4%
TotalEnergies Marketing Maroc	16 933	19 719	-14,1%	419	730	-42,6%	50	488	-89,8%
Afriquia Gaz	8 257	9 510	-13,2%	815	882	-7,6%	481	505	-4,6%
Label Vie	15 780	13 947	13,1%	794	752	5,7%	508	748	-32,2%
Auto Hall	4 912	4 831	1,7%	208	259	-19,7%	97	181	-46,4%
Auto Nejma	2 275	2 136	6,5%	265	284	-6,6%	158	189	-16,7%
Marsa Maroc	4 320	3 949	9,4%	1 555	1 363	14,1%	852	817	4,3%
Managem	7 508	9 645	-22,2%	1 002	1 970	-49,1%	514	1 614	-68,2%
CMT	592	592	0,0%	302	290	4,1%	163	205	-20,5%
SMI	1 066	798	33,6%	235	33	+202 MDH	169	35	+134 MDH
Disway	1 870	1 950	-4,1%	126	122	3,1%	66	86	-23,5%
Disty Technologies	541	497	8,9%	29	26	11,0%	19	4	+15 MDH
HPS	1 117	981	13,9%	196	163	20,1%	100	117	-14,6%
Microdata	751	695	8,1%	90	104	-13,2%	57	43	34,3%
S2M	275	262	5,0%	35	25	40,0%	11	10	12,4%
Involys	37	40	-7,5%	2	5	-60,9%	1	0	+1 MDH
M2M Group	79	62	27,0%	-10	-45	+35 MDH	-22	-45	+23 MDH
Maghrebaïl	332	441	-24,7%	228	211	8,0%	128	119	7,6%
Maroc Leasing	410	334	22,5%	181	154	18,0%	104	69	51,2%
Salafin	396	399	-0,8%	157	147	6,5%	91	86	5,6%
Eqdom	553	590	-6,2%	153	174	-12,4%	89	89	0,2%
Aradei Capital	583	486	20,0%	440	355	23,9%	272	227	19,6%
Akdital	1 907	1 035	84,3%	328	177	85,5%	175	88	99,3%
Sothema	2 486	2 302	8,0%	435	450	-3,2%	263	267	-1,4%
Ennaki Automobiles	2 304	1 833	25,7%	208	187	11,3%	130	137	-4,8%
Promopharm	806	705	14,3%	101	134	-24,9%	57	75	-24,4%
CTM	656	605	8,4%	53	6	+47 MDH	63	35	80,0%
Maghreb Oxygène	291	291	-0,2%	4	17	-76,1%	10	15	-37,5%
Timar	625	665	-6,0%	41	30	34,7%	22	13	70,6%
Balima	52	49	4,6%	10	9	4,8%	9	18	-51,9%
Med Paper	118	142	-16,8%	11	14	-21,0%	6	7	-23,3%
Afric Industries	43	40	8,1%	7	9	-17,4%	4	6	-28,0%
Immorente Invest	72	67	7,7%	49	48	2,4%	43	16	170,6%
Fenie Brossette	603	569	6,0%	21	19	8,0%	7	21	-64,9%
SRM	313	360	-13,0%	-1	6	-7 MDH	-9	3	-11 MDH
Zellidja	603	569	6,0%	15	15	1,1%	-1	8	-9 MDH
Rebab Company	0	0	0,0%	0	0	+0 MDH	0	0	+0 MDH
Stroc Industrie	87	77	13,0%	-22	1	-23 MDH	-40	-15	-25 MDH
IB Maroc.com	NC	NC	-	NC	NC	-	NC	NC	-
Stokvis Nord Afrique	150	222	-32,4%	-84	-46	-39 MDH	-128	-184	+55 MDH
Risma	1 175	1 037	13,4%	250	204	22,4%	244	152	60,4%
DLM	NC	NC	-	NC	NC	-	NC	NC	-



Attijari
Global Research



CASABLANCA CLOSING

EQUITY

TABLEAU DES DIVIDENDES 2023

Valeur	DPA 2023	DPA 2022	Var	Date d'AGO	Date de détachement	Date de paiement
Addoha	0	0	-	25/06/2024		
AFMA	55	55	0,0%	11/06/2024	03/09/2024	12/09/2024
Afric Industries	20	20	0,0%	11/06/2024	16/07/2024	25/07/2024
Afrikaia Gaz	140	140	0,0%	21/03/2024	02/04/2024	16/04/2024
Agma	275	255	7,8%	29/05/2024	16/07/2024	25/07/2024
Akdital	6,00	3,25	84,6%	13/06/2024	31/07/2024	09/08/2024
Alliances	3,0	-	-	10/06/2024	11/07/2024	22/07/2024
Aluminium du Maroc	90	70	28,6%	25/06/2024	01/08/2024	09/08/2024
Aradei Capital	5,88	19,19	6,7%	28/06/2024	18/07/2024	29/07/2024
	14,59 [Div exceptionnel]					
AtlantaSanad	5,7	5,5	3,6%	21/05/2024	20/06/2024	28/06/2024
Attijariwafa bank	16,5	15,5	6,5%	11/06/2024	10/07/2024	19/07/2024
Auto Hall	2,0	3,5	-42,9%	29/05/2024	20/06/2024	01/07/2024
Auto Nejma	94	110	45,3%	08/04/2024	23/05/2024	03/06/2024
		15 [Div exceptionnel]				
Balima	5,5	5,5	0,0%	24/06/2024	16/07/2024	25/07/2024
BCP	10,0	9,0	11,1%	28/06/2024	19/07/2024	31/07/2024
Bank of Africa	4	4	0,0%	25/06/2024	17/07/2024	26/07/2024
BMCI	18	18	0,0%	28/06/2024	17/07/2024	26/07/2024
Cartier Saada	0	0	-			
Crédit du Maroc	34,2	27,0	26,7%	13/06/2024	09/07/2024	18/07/2024
CFG Bank	3,3	-	-	30/05/2024	11/06/2024	24/06/2024
CIH Bank	14	14	0,0%	13/06/2024	09/07/2024	18/07/2024
Cimar	60,0	60,0	16,7%	29/05/2024	02/07/2024	15/07/2024
	10 [Div exceptionnel]					
CMT	0	60	-			
Colorado	2,25	2,0	12,5%	15/05/2024	06/06/2024	20/06/2024
Cosumar	7,0	7,0	0,0%	06/06/2024	11/07/2024	22/07/2024
	3 [Div exceptionnel]					
CTM	15,0	25,0	-40,0%	10/06/2024	10/09/2024	23/09/2024
Dari Couspate	120	85	41,2%	28/06/2024	18/07/2024	29/07/2024
Delta Holding	1,5	1,4	7,1%	16/05/2024	10/07/2024	19/07/2024
Disty Technologies	15	10	50,0%	06/06/2024	09/07/2024	18/07/2024
Disway	35	35	0,0%	17/05/2024	25/06/2024	04/07/2024
Delattre Levivier Maroc	0	0	-			
Ennaki Automobiles	2,14	1,89	13,2%	19/04/2024	10/07/2024	19/07/2024
Eqdom	55,0	55,0	0,0%	30/05/2024	20/06/2024	01/07/2024
Fenie Brossette	0	0	-	25/06/2024		
HPS	6,8	6,0	13,3%	26/06/2024	17/07/2024	26/07/2024
IB Maroc	0	0	-			
Immorrente	1,0	1,0	4,0%	04/04/2024	22/04/2024	30/04/2024
	2,2	2,0			11/06/2024	24/06/2024
	1,0	1,0			19/09/2024	30/09/2024
	1,0	1,0				20/12/2024
Involys	0	0	-	28/06/2024		
Jet Contractors	7,0	0,0	-	30/05/2024	09/07/2024	18/07/2024
Label Vie	96,75	86,38	12,0%	03/06/2024	20/06/2024	01/07/2024
LafargeHolcim Maroc	66	66	0,0%	23/05/2024	06/06/2024	20/06/2024
Lesieur Cristal	2,0	4,5	-55,6%	15/05/2024	26/06/2024	05/07/2024
M2M Group	0	0	-	26/06/2024		
Maghreb Oxygène	4,0	4,0	0,0%	21/03/2024	03/04/2024	16/04/2024
Maghrébaïl	50	50	0,0%	29/05/2024	06/08/2024	15/08/2024
Managem	30	30	0,0%	06/06/2024	20/06/2024	01/07/2024
Maroc Leasing	14	14	0,0%	10/05/2024	18/09/2024	27/09/2024
Maroc Telecom	4,20	2,19	91,8%	28/03/2024	03/09/2024	12/09/2024
Marsa Maroc	8,5	8,0	6,3%	25/06/2024	24/07/2024	07/08/2024
Med Paper	0	0	-	27/06/2024		
Microdata	34	25	36,0%	26/06/2024	15/07/2024	24/07/2024
Mutandis	10,5	8,5	23,5%	03/04/2024	27/06/2024	10/07/2024
TGCC	7,5	6,0	25,0%	07/06/2024	12/07/2024	23/07/2024
Outmès	22,0	16,5	33,3%	14/05/2024	26/06/2024	05/07/2024
Promopharm	0	40	-	20/06/2024		
RDS	0	0	-	05/06/2024		
Rebab Company	0	0	-	24/06/2024		
Risma	6,00	0	-	20/06/2024	18/07/2024	29/07/2024
S2M	0	0	-	27/06/2024		
SANLAM Maroc	77	36	113,9%	06/06/2024	22/08/2024	30/08/2024
Salafin	14,25	13,50	5,6%	14/05/2024	27/05/2024	05/06/2024
	14,25 [Div exceptionnel]	13,50 [Div exceptionnel]				
SBM	160,0	145,5	-	07/05/2024	06/06/2024	20/06/2024
SMI	80	0	-	06/06/2024	20/06/2024	01/07/2024
SNEP	0	16	-	26/06/2024		
Sonasis	21	30	-30,0%	14/06/2024	12/07/2024	23/07/2024
Sothema	17	25	-32,0%	22/05/2024	21/06/2024	02/07/2024
SRM	0	0	-	14/06/2024		
Stokvis	0	0	-	10/05/2024		
Stroc Industrie	0	0	-	28/06/2024		
Taqa Morocco	35	35	0,0%	23/05/2024	20/06/2024	28/06/2024
Timar	0	0	-	28/05/2024		
TotalEnergies Marketing Maroc	56	56	-	06/06/2024	19/06/2024	27/06/2024
Unimer	1,0	1,0	-	27/06/2024	09/09/2024	20/09/2024
Wafa Assurance	140	130	7,7%	15/05/2024	11/06/2024	26/06/2024
Zellidja	0	0	-	24/06/2024		

Attijari Global Research

Mahat Zerhouni
+212 529 03 68 16
m.zerhouni@attijari.ma

Attijari Intermédiation

Anis Hares
+212 529 03 68 34

Alae Yahya
+212 529 03 68 15

Sofia Mohcine
+212 522 49 59 52

Mehdi Benckroun
+212 529 03 68 14



Attijari
Global Research