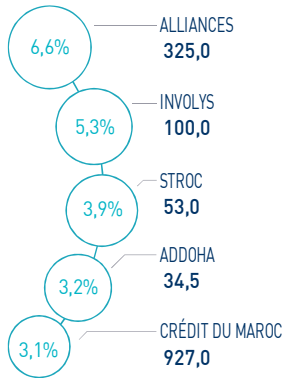


### INDICATEURS D'ACTIVITÉ

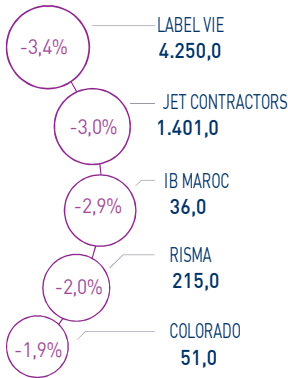
<b>IASI</b>   14.118 pts	<b>MSI20</b>   1.137 pts	<b>CAPI</b>   730 MMDH	<b>VOLUME</b>   254 MDH
↑ Daily   0,23%	↑ Daily   0,36%	↑ Plus haut   745	MC   179
↑ YTD   16,75%	↑ YTD   14,82%	↓ Plus bas   628	MB   75

### PERFORMANCES QUOTIDIENNES

#### HAUSSES SIGNIFICATIVES



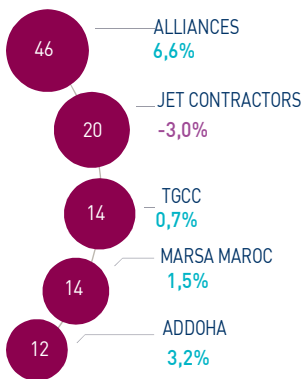
#### BAISSES SIGNIFICATIVES



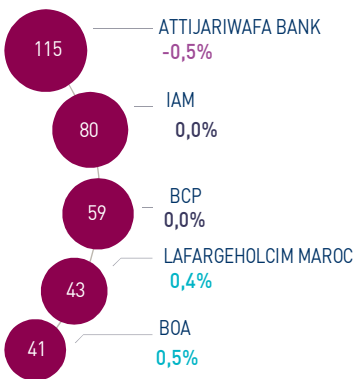
Au terme de la séance d'aujourd'hui, l'indice MASI affiche une hausse de 0,23% à 14.118 points. Ainsi, la performance annuelle du marché ressort à +16,75%.

Alliances enregistre la plus forte performance de la séance, soit une hausse de +6,6%. A l'inverse, Label Vie accuse la baisse la plus élevée, soit -3,4%.

#### LES PLUS ACTIVES (MDH)



#### LES PLUS GRANDES CAPI. (MMDH)



Le flux des transactions sur le marché central ressort à 179 MDH.

Alliances, Jet Contractors et TGCC sont les valeurs les plus actives de la séance, représentant 43% du total des échanges.

Le marché de bloc enregistre un flux de 75 MDH, monopolisé par Delta Holding.

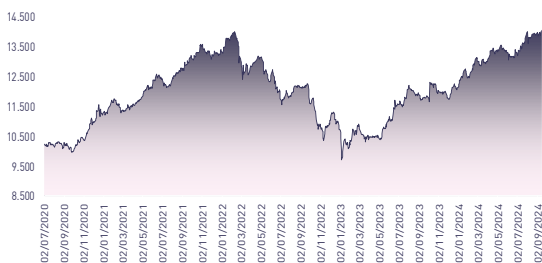
#### Attijari Global Research

Mahat Zerhouni  
+212 529 03 68 16  
m.zerhouni@attijari.ma

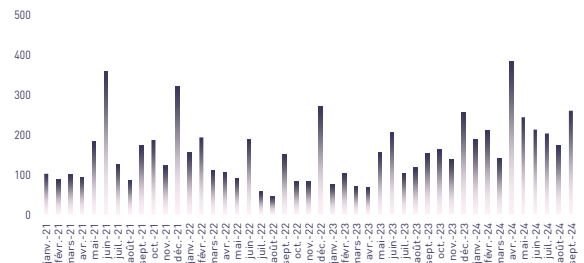
#### Attijari Intermédiation

Anis Hares  
+212 529 03 68 34  
Alae Yahya  
+212 529 03 68 15  
Sofia Mohcine  
+212 529 03 68 21  
Mehdi Benckroun  
+212 529 03 68 14

### ÉVOLUTION DE L'INDICE MASI (pts)



### VMQ-BASE MENSUELLE (MDH)



### PUBLICATIONS ÉCONOMIQUES / FINANCIÈRES

#### | 22 Oct. | 2024

En sept-2024, l'indice des Prix à la Consommation enregistre une stagnation par rapport au mois d'août. En glissement annuel, le taux d'inflation ressort à 0,8%.

#### | 21 Oct. | 2024

L'AMMC a visé, en date du 18 octobre 2024, le prospectus relatif à l'offre de vente au public des titres de Crédit du Maroc détenus par Holmarcom Finance Company.

#### | 21 Oct. | 2024

Au T3 2024, le chiffre d'affaires d'Ennakl Automobiles a baissé de 16,0% à 124,4 MDT.

#### | 18 Oct. | 2024

La Banque Mondiale anticipe une croissance de l'économie Marocaine de 2,9% en 2024 et 3,9% en 2025.





# CASABLANCA CLOSING

## EQUITY

### RÉSUMÉ DE LA SÉANCE DU 23/10/2024

23/10/2024	Clôture	Veille	Année	Max 2024	Min 2024	Quantité	P/E 23R	P/B 23R	D/Y 23R
Addoha	34,50	3,23%	140,75%	39,30	14,83	338.755	N.S	1,5	0,0%
AFMA	1.187,0	0,00%	-1,08%	1.279,0	1.160,0	1	19,8	23,4	4,6%
Afric Industries	304,6	0,03%	-9,06%	346,8	302,0	53	19,9	2,0	6,6%
Afrika Gaz	3.810,0	0,26%	-4,75%	4.300,0	3.780,0	121	27,2	4,4	3,7%
Agma	6.900,0	0,00%	8,15%	7.500,0	6.289,0	0	21,8	10,2	4,0%
Akdital	1.020,0	0,20%	105,65%	1.110,0	496,1	3.220	N.S	10,4	0,6%
Alliances	325,00	6,56%	181,39%	325,00	123,50	142.709	29,7	2,1	0,9%
Aluminium du Maroc	1.390,0	-0,71%	1,53%	1.579,0	1.320,0	2	N.S	2,6	6,5%
Aradei Capital	499,5	-0,10%	12,25%	552,0	441,0	145	20,6	1,2	4,1%
AtlantaSanad	136,9	-0,80%	7,76%	152,0	121,0	19	1,3	0,2	4,2%
Attijariwafa bank	536,0	-0,54%	16,52%	555,0	462,5	16.924	15,4	2,0	3,1%
Auto Hall	70,50	0,00%	4,06%	81,50	63,00	7.531	36,6	2,2	2,8%
Auto Nejma	2.068,0	0,00%	-16,28%	2.470,0	1.945,0	0	13,4	1,8	4,5%
Balima	230,0	0,00%	24,32%	235,2	185,0	30	N.S	3,2	2,4%
BCP	291,0	0,00%	5,82%	316,0	275,0	37.858	17,0	1,5	3,4%
BoA	190,0	0,50%	5,82%	205,5	180,0	670	15,2	1,5	2,1%
BMCI	559,0	-1,06%	3,52%	650,0	548,8	2	43,4	1,0	3,2%
Cartier Saada	34,75	0,03%	57,95%	41,00	21,82	571	N.S	1,3	0,0%
CFG Bank	183,5	0,82%	29,68%	195,5	146,0	15.659	38,7	3,9	1,8%
CIH Bank	401,0	-0,25%	14,07%	430,0	333,0	3.949	17,2	1,8	3,5%
Cimar	1.782,0	0,11%	6,07%	1.887,0	1.677,0	1.674	25,9	7,5	3,9%
CMT	1.340,0	0,30%	22,94%	1.720,0	988,0	655	13,8	3,0	0,0%
Colorado	51,00	-1,90%	9,68%	56,97	44,17	603	21,3	2,5	4,4%
Cosumar	196,0	1,55%	0,51%	201,4	180,1	5.260	18,4	3,1	5,1%
Crédit du Maroc	927,0	3,11%	16,31%	950,0	797,0	50	20,0	1,5	3,7%
CTM	669,9	0,00%	17,51%	695,0	570,1	0	13,0	2,5	2,2%
Dari Couspate	3.478,0	0,00%	8,69%	3.808,0	3.200,0	0	29,5	3,0	3,5%
Delattre Levivier	40,00	0,00%	0,00%	40,00	40,00	0	N.S	N.S	0,0%
Delta Holding	52,60	0,15%	48,17%	59,90	36,00	608	24,4	2,0	2,9%
Diac Salaf	26,25	0,00%	0,00%	26,25	26,25	0	N.S	N.S	0,0%
Disty Technologies	221,0	0,00%	15,46%	268,2	187,0	0	11,7	1,3	6,8%
Disway	666,0	0,15%	2,46%	734,0	650,0	41	19,2	1,9	5,3%
Ennaki	32,70	0,46%	5,48%	37,40	31,14	8.405	7,5	1,3	6,5%
Eqdom	1.084,0	0,00%	9,81%	1.240,0	990,0	0	20,3	1,2	5,1%
Fenie Brossette	106,80	0,00%	13,23%	124,95	85,10	0	21,3	1,2	0,0%
HPS	579,0	0,00%	-6,91%	624,6	495,5	179	42,9	6,1	1,2%
IAM	91,0	0,00%	-9,00%	105,3	87,3	43.395	15,1	4,7	4,6%
IB Maroc	36,00	-2,94%	73,91%	42,56	20,11	3	N.S	N.S	0,0%
Immoyente	90,3	-0,74%	-2,87%	96,7	90,3	717	19,0	1,0	5,8%
Involys	100,0	5,25%	13,64%	114,0	83,0	416	N.S	0,4	0,0%
Jet Contractors	1.401,0	-3,04%	449,41%	1.445,0	255,0	14.562	N.S	4,0	0,5%
Label Vie	4.250,0	-3,41%	1,19%	4.750,0	4.118,0	460	24,2	4,0	2,3%
LafargeHolcim Maroc	1.832,0	0,38%	-4,58%	2.074,0	1.780,0	3.607	27,7	3,8	3,6%
Lesieur Cristal	275,4	-1,66%	1,98%	300,0	256,2	10.200	N.S	4,3	0,7%
M2M Group	572,0	0,00%	-7,59%	619,0	423,5	0	N.S	3,5	0,0%
Maghreb Oxygène	225,0	0,00%	-2,17%	233,0	195,0	0	19,2	0,6	1,8%
Maghrébaïl	900,0	0,00%	-1,10%	999,0	900,0	73	9,7	1,1	5,6%
Managem	2.759,0	2,15%	56,76%	2.870,0	1.730,0	202	N.S	3,5	1,1%
Maroc Leasing	399,0	1,75%	10,83%	420,0	356,0	2	10,6	1,0	3,5%
Marsa Maroc	440,0	1,51%	58,27%	472,0	270,0	30.919	37,9	12,9	1,9%
Med Paper	21,00	1,94%	2,49%	26,60	18,50	20	17,6	3,8	0,0%
Microdata	639,0	-0,93%	6,50%	695,0	600,0	6	18,8	5,9	5,3%
Mutandis	299,0	0,34%	19,60%	313,0	248,0	2.121	24,5	2,7	3,5%
Oulmès	1.315,0	0,00%	-2,52%	1.449,0	1.261,0	0	40,7	3,7	1,7%
Promopharm	950,0	-0,04%	-5,00%	1.150,0	900,0	219	16,7	2,0	0,0%
Rebab	104,45	0,00%	24,63%	111,10	65,71	0	N.S	0,8	0,0%
RDS	81,40	1,75%	275,12%	100,00	22,48	111.066	N.S	0,5	0,0%
Risma	215,0	-2,03%	3,86%	264,1	190,0	49	12,6	2,4	2,8%
S2M	215,0	0,00%	19,44%	274,0	155,6	0	16,0	2,8	0,0%
Sanlam Maroc	1.919,0	0,00%	47,73%	2.090,0	1.132,0	0	14,1	1,4	4,0%
Salafin	569,9	0,00%	9,60%	630,0	480,8	0	19,7	2,1	5,0%
Samir	127,8	0,00%	0,00%	127,8	127,8	0	N.S	N.S	0,0%
SBM	2.460,0	0,00%	8,99%	2.893,0	2.200,0	0	10,9	4,0	6,5%
SMI	2.209,0	-0,45%	66,97%	2.422,0	1.311,0	1.230	21,5	2,7	3,6%
SNEP	489,9	2,49%	-0,03%	650,0	460,0	150	N.S	1,7	0,0%
Sonasid	845,0	2,99%	28,03%	921,1	664,1	120	N.S	1,8	2,5%
Sothema	946,0	2,81%	-0,53%	1.055,0	912,0	11	25,9	4,5	1,8%
SRM	421,0	0,00%	251,42%	677,0	93,5	124	N.S	0,8	0,0%
Stokvis Nord Afrique	14,99	-0,07%	37,52%	18,00	10,23	668	N.S	N.S	0,0%
Stroc Industrie	53,00	3,92%	84,54%	67,50	25,50	4.926	N.S	N.S	0,0%
TAQA Morocco	1.530,0	-1,23%	39,09%	1.596,0	1.100,0	6.250	34,8	5,6	2,3%
TGCC	402,0	0,74%	116,10%	424,0	188,0	34.513	35,0	8,6	1,9%
TotalEnergies Maroc	1.530,0	0,00%	31,90%	1.740,0	1.170,0	403	N.S	5,9	3,7%
UNIMER	174,9	0,00%	-1,19%	178,0	167,4	0	N.S	1,8	0,6%
Wafa Assurance	4.499,0	0,00%	12,48%	4.600,0	3.863,0	0	23,5	1,9	3,1%
Zellidja	126,0	0,00%	79,49%	179,9	70,2	0	N.S	1,4	0,0%
MASI	14.118,4	0,23%	16,75%	14.449,0	12.141,7	-	18,9	3,9	3,0%

Les multiples tiennent compte des réalisations 2023 rapportées à la capitalisation actuelle du marché boursier



Attijari  
Global Research



# CASABLANCA CLOSING

## EQUITY

### RÉSULTATS SEMESTRIELS 2024

En MDH	Chiffre d'Affaires/PNB			Résultat d'Exploitation			Résultat Net (Part du Groupe)		
	S1 2024	S1 2023	Var	S1 2024	S1 2023	Var	S1 2024	S1 2023	Var
Maroc Telecom	18.260	18.399	-0,8%	5.935	6.052	-1,9%	2.943	2.935	0,3%
Cosumar	4.983	4.958	0,5%	685	658	4,2%	412	369	11,6%
SBM	1.115	1.208	-7,7%	119	188	-36,7%	75	112	-33,1%
Lesieur Cristal	2.711	3.039	-10,8%	131	89	47,2%	79	23	+56 MDH
Mutandis	965	960	0,6%	104	81	28,2%	107	39	177,0%
Dari Couspate	400	428	-6,4%	32	22	45,4%	23	16	47,6%
Oulmès	1.370	1.165	17,6%	90	62	44,8%	24	21	15,3%
Unimer	570	623	-8,5%	-2	-9	+7 MDH	-53	-45	-8 MDH
Attijariwafa bank	17.023	14.605	16,6%	8.784	6.661	31,9%	4.906	3.614	35,7%
Bank Of Africa	9.572	8.377	14,3%	3.611	2.799	29,0%	1.942	1.414	37,3%
BCP	12.838	11.740	9,4%	4.565	4.167	9,6%	2.584	2.345	10,2%
CFG Bank	424	309	37,5%	140	91	53,7%	109	65	68,3%
Crédit du Maroc	1.606	1.426	12,6%	712	534	33,2%	391	286	36,8%
CIH Bank	2.333	2.219	5,2%	788	788	0,0%	442	413	7,1%
BMCI	1.887	1.695	11,4%	380	364	4,6%	211	217	-3,0%
SANLAM Maroc	3.535	3.493	1,2%	539	234	130,6%	376	208	80,7%
Wafa Assurance	7.100	6.533	8,7%	758	606	25,2%	643	550	16,8%
AtlantaSanad	3.096	3.085	0,3%	305	302	0,9%	250	245	2,0%
AFMA	159	144	10,6%	71	66	7,0%	46	41	14,4%
Agma Lahlou-Tazi	88	84	4,2%	49	48	0,8%	36	34	4,7%
TGCC	3.543	2.860	23,9%	409	213	91,8%	259	122	113,1%
Delta Holding	1.375	1.323	3,9%	170	137	23,5%	142	79	81,4%
SNEP	256	478	-46,4%	-35	5	-39 MDH	-32	-21	-12 MDH
Sonasid	2.437	2.543	-4,2%	52	56	-7,9%	21	19	12,7%
Colorado	282	297	-5,1%	34	29	16,9%	21	16	30,6%
Aluminium du Maroc	605	671	-9,7%	59	44	35,4%	23	5	+19 MDH
Jet Contractors	1.380	991	39,3%	197	60	+137 MDH	89	24	+65 MDH
LafargeHolcim Maroc	3.691	4.130	-10,6%	1.460	1.468	-0,5%	756	826	-8,4%
Ciments du Maroc	1.999	2.159	-7,4%	661	666	-0,7%	433	438	-1,2%
Alliances	1.209	1.003	20,6%	243	230	5,6%	165	106	55,4%
RDS	92	254	-63,6%	2	14	-83,7%	-17	-8	-9 MDH
Addoha	1.688	1.406	20,0%	319	148	116,1%	186	95	94,7%
Taqa Morocco	5.651	7.448	-24,1%	1.417	1.379	2,8%	526	458	14,8%
TotalEnergies Marketing Maroc	8.436	8.208	2,8%	604	175	+429 MDH	406	97	+309 MDH
Afrique Gaz	4.253	4.433	-4,0%	551	548	0,4%	353	349	1,0%
Label Vie	7.783	7.533	3,3%	304	302	1,0%	259	221	17,2%
Auto Hall	2.432	2.197	10,7%	131	57	130,5%	19	-12	+31 MDH
Auto Nejma	1.319	1.088	21,3%	155	134	15,4%	81	87	-6,1%
Marsa Maroc	2.482	2.119	17,1%	1.074	769	39,8%	626	433	44,6%
Managem	4.408	4.182	5,4%	671	643	4,4%	259	305	-15,2%
CMT	281	275	2,1%	144	139	3,4%	93	91	3,1%
SMI	571	532	7,4%	156	66	135,4%	116	44	164,6%
Disway	842	924	-8,9%	47	58	-19,4%	35	39	-10,2%
Disty Technologies	247	291	-15,2%	15	16	-6,1%	10	12	-14,3%
HPS	553	545	1,6%	75	93	-19,5%	40	46	-12,3%
Microdata	555	550	0,9%	81	78	3,7%	61	53	16,0%
S2M	148	130	13,5%	10	12	-14,0%	7	5	29,4%
Involys	20	14	43,7%	2	-3	+5 MDH	1	-4	+5 MDH
M2M Group	55	33	67,9%	9	-15	+24 MDH	6	-21	+28 MDH
Maghrebail	197	165	19,1%	119	107	10,6%	68	63	8,1%
Maroc Leasing	127	180	-29,3%	73	83	-12,3%	42	46	-8,0%
Salafin	186	192	-3,3%	75	68	10,8%	42	39	6,8%
Eqdom	278	287	-2,9%	92	90	2,1%	62	56	10,3%
Aradei Capital	298	295	0,9%	183	185	-1,1%	76	74	3,2%
Akdital	1.249	828	50,8%	205	126	62,5%	113	67	68,6%
Sothema	1.328	1.184	12,1%	242	216	12,2%	164	152	7,7%
Ennakl Automobiles	1.104	1.047	5,5%	104	88	17,5%	88	68	28,8%
Promopharm	434	383	13,3%	44	43	3,8%	24	25	-4,6%
CTM	360	293	22,8%	0	11	-98,9%	12	19	-34,6%
Maghreb Oxygène	149	145	3,1%	3	5	-25,9%	8	9	-9,0%
Balima	27	27	-3,1%	8	4	86,6%	5	2	+4 MDH
Med Paper	49	56	-11,7%	6	6	-1,9%	4	3	16,8%
Afric Industries	20	19	5,8%	4	3	47,1%	2	2	38,2%
Immorente Invest	38	34	12,2%	24	22	9,8%	17	17	-3,1%
Fenie Brossette	343	307	11,7%	12	10	24,8%	8	7	10,8%
SRM	141	126	12,0%	-8	-6	-2 MDH	-11	-9	-1 MDH
Zellidja	343	307	11,7%	11	8	43,3%	3	2	71,9%
Rebab Company	0	0	0,0%	0	0	0 MDH	0	0	+1 MDH
Stroc Industrie	49	49	0,5%	-2	-5	+3 MDH	-7	-11	+3 MDH
IB Maroc.com	NC	NC	-	NC	NC	-	NC	NC	-
Stokvis Nord Afrique	69	83	-17,1%	-14	-9	-5 MDH	-24	-33	+9 MDH
Risma	597	594	0,5%	116	135	-14,0%	75	82	-8,8%
DLM	NC	NC	-	NC	NC	-	NC	NC	-





# CASABLANCA CLOSING

## EQUITY

### TABLEAU DES DIVIDENDES 2023

Valeur	DPA 2023	DPA 2022	Var	Date d'AGO	Date de détachement	Date de paiement
Addoha	0	0	-	25/06/2024		
AFMA	55	55	0,0%	11/06/2024	03/09/2024	12/09/2024
Afric Industries	20	20	0,0%	11/06/2024	16/07/2024	25/07/2024
Afrikaia Gaz	140	140	0,0%	21/03/2024	02/04/2024	16/04/2024
Agma	275	255	7,8%	29/05/2024	16/07/2024	25/07/2024
Akdital	6,00	3,25	84,6%	13/06/2024	31/07/2024	09/08/2024
Alliances	3,0	-	-	10/06/2024	11/07/2024	22/07/2024
Aluminium du Maroc	90	70	28,6%	25/06/2024	01/08/2024	09/08/2024
Aradei Capital	5,88	19,19	6,7%	28/06/2024	18/07/2024	29/07/2024
	14,59 [Div exceptionnel]					
AtlantaSanad	5,7	5,5	3,6%	21/05/2024	20/06/2024	28/06/2024
Attijariwafa bank	16,5	15,5	6,5%	11/06/2024	10/07/2024	19/07/2024
Auto Hall	2,0	3,5	-42,9%	29/05/2024	20/06/2024	01/07/2024
Auto Nejma	94	110	45,3%	08/04/2024	23/05/2024	03/06/2024
		15 [Div exceptionnel]				
Balima	5,5	5,5	0,0%	24/06/2024	16/07/2024	25/07/2024
BCP	10,0	9,0	11,1%	28/06/2024	19/07/2024	31/07/2024
Bank of Africa	4	4	0,0%	25/06/2024	17/07/2024	26/07/2024
BMCI	18	18	0,0%	28/06/2024	17/07/2024	26/07/2024
Cartier Saada	0	0	-			
Crédit du Maroc	34,2	27,0	26,7%	13/06/2024	09/07/2024	18/07/2024
CFG Bank	3,3	-	-	30/05/2024	11/06/2024	24/06/2024
CIH Bank	14	14	0,0%	13/06/2024	09/07/2024	18/07/2024
Cimar	60,0	60,0	16,7%	29/05/2024	02/07/2024	15/07/2024
	10 [Div exceptionnel]					
CMT	0	60	-			
Colorado	2,25	2,0	12,5%	15/05/2024	06/06/2024	20/06/2024
Cosumar	7,0	7,0	0,0%	06/06/2024	11/07/2024	22/07/2024
	3 [Div exceptionnel]					
CTM	15,0	25,0	-40,0%	10/06/2024	10/09/2024	23/09/2024
Dari Couspate	120	85	41,2%	28/06/2024	18/07/2024	29/07/2024
Delta Holding	1,5	1,4	7,1%	16/05/2024	10/07/2024	19/07/2024
Disty Technologies	15	10	50,0%	06/06/2024	09/07/2024	18/07/2024
Disway	35	35	0,0%	17/05/2024	25/06/2024	04/07/2024
Delattre Levivier Maroc	0	0	-			
Ennaki Automobiles	2,14	1,89	13,2%	19/04/2024	10/07/2024	19/07/2024
Eqdom	55,0	55,0	0,0%	30/05/2024	20/06/2024	01/07/2024
Fenie Brossette	0	0	-	25/06/2024		
HPS	6,8	6,0	13,3%	26/06/2024	17/07/2024	26/07/2024
IB Maroc	0	0	-			
Immorente	1,0	1,0	4,0%	04/04/2024	22/04/2024	30/04/2024
	2,2	2,0			11/06/2024	24/06/2024
	1,0	1,0			19/09/2024	30/09/2024
	1,0	1,0				20/12/2024
Involys	0	0	-	28/06/2024		
Jet Contractors	7,0	0,0	-	30/05/2024	09/07/2024	18/07/2024
Label Vie	96,75	86,38	12,0%	03/06/2024	20/06/2024	01/07/2024
LafargeHolcim Maroc	66	66	0,0%	23/05/2024	06/06/2024	20/06/2024
Lesieur Cristal	2,0	4,5	-55,6%	15/05/2024	26/06/2024	05/07/2024
M2M Group	0	0	-	26/06/2024		
Maghreb Oxygène	4,0	4,0	0,0%	21/03/2024	03/04/2024	16/04/2024
Maghrébaïl	50	50	0,0%	29/05/2024	06/08/2024	15/08/2024
Managem	30	30	0,0%	06/06/2024	20/06/2024	01/07/2024
Maroc Leasing	14	14	0,0%	10/05/2024	18/09/2024	27/09/2024
Maroc Telecom	4,20	2,19	91,8%	28/03/2024	03/09/2024	12/09/2024
Marsa Maroc	8,5	8,0	6,3%	25/06/2024	24/07/2024	07/08/2024
Med Paper	0	0	-	27/06/2024		
Microdata	34	25	36,0%	26/06/2024	15/07/2024	24/07/2024
Mutandis	10,5	8,5	23,5%	03/04/2024	27/06/2024	10/07/2024
TGCC	7,5	6,0	25,0%	07/06/2024	12/07/2024	23/07/2024
Oulmès	22,0	16,5	33,3%	14/05/2024	26/06/2024	05/07/2024
Promopharm	0	40	-	20/06/2024		
RDS	0	0	-	05/06/2024		
Rebab Company	0	0	-	24/06/2024		
Risma	6,00	0	-	20/06/2024	18/07/2024	29/07/2024
S2M	0	0	-	27/06/2024		
SANLAM Maroc	77	36	113,9%	06/06/2024	22/08/2024	30/08/2024
Salafin	14,25	13,50	5,6%	14/05/2024	27/05/2024	05/06/2024
	14,25 [Div exceptionnel]	13,50 [Div exceptionnel]				
SBM	160,0	145,5	-	07/05/2024	06/06/2024	20/06/2024
SMI	80	0	-	06/06/2024	20/06/2024	01/07/2024
SNEP	0	16	-	26/06/2024		
Sonasid	21	30	-30,0%	14/06/2024	12/07/2024	23/07/2024
Sothema	17	25	-32,0%	22/05/2024	21/06/2024	02/07/2024
SRM	0	0	-	14/06/2024		
Stokvis	0	0	-	10/05/2024		
Stroc Industrie	0	0	-	28/06/2024		
Taqa Morocco	35	35	0,0%	23/05/2024	20/06/2024	28/06/2024
Timar	0	0	-	28/05/2024		
TotalEnergies Marketing Maroc	56	56	-	06/06/2024	19/06/2024	27/06/2024
Unimer	1,0	1,0	-	27/06/2024	09/09/2024	20/09/2024
Wafa Assurance	140	130	7,7%	15/05/2024	11/06/2024	26/06/2024
Zellidja	0	0	-	24/06/2024		

#### Attijari Global Research

Mahat Zerhouni  
+212 529 03 68 16  
m.zerhouni@attijari.ma

#### Attijari Intermédiation

Anis Hares  
+212 529 03 68 34

Alae Yahya  
+212 529 03 68 15

Sofia Mohcine  
+212 522 49 59 52

Mehdi Benckroun  
+212 529 03 68 14



Attijari  
Global Research