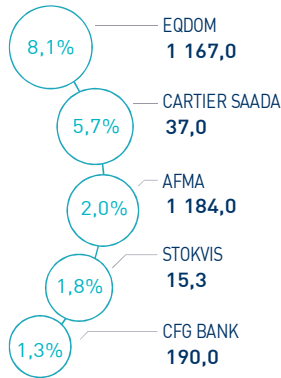


### INDICATEURS D'ACTIVITÉ

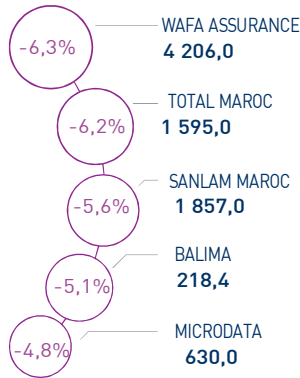
|                            |                            |                          |                           |
|----------------------------|----------------------------|--------------------------|---------------------------|
| <b>  MASI  </b> 14 025 pts | <b>  MSI20  </b> 1 132 pts | <b>  CAPI  </b> 724 MMDH | <b>  VOLUME  </b> 475 MDH |
| ↘ Daily -1,24%             | ↘ Daily -1,28%             | ↗ Plus haut 745          | MC 475                    |
| ↗ YTD 15,97%               | ↗ YTD 14,34%               | ↘ Plus bas 628           | MB -                      |

### PERFORMANCES QUOTIDIENNES

#### HAUSSES SIGNIFICATIVES



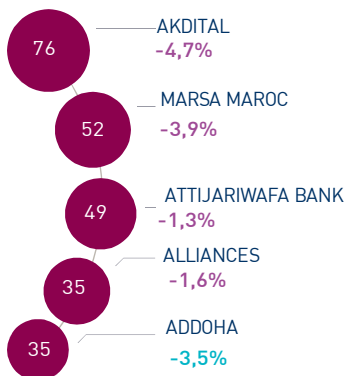
#### BAISSES SIGNIFICATIVES



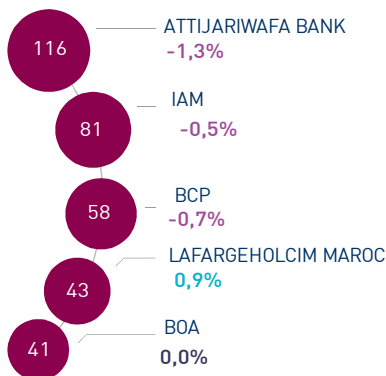
Au terme de la séance d'aujourd'hui, l'indice MASI accuse un repli significatif de -1,24% à 14.025 points. Dans ce contexte, la performance annuelle du marché s'établit à +15,97%.

Eqdom enregistre la plus forte hausse d'aujourd'hui, soit un gain de +8,1%. A l'opposé, Wafi Assurance affiche la plus forte baisse, soit -6,3%.

#### LES PLUS ACTIVES (MDH)



#### LES PLUS GRANDES CAPI. (MMDH)



Le flux des transactions sur le marché central ressort à 475 MDH. Akdital, Marsa Maroc et Attijariwafi bank sont les trois valeurs les plus actives de cette séance, représentant ainsi 37% du total des échanges.

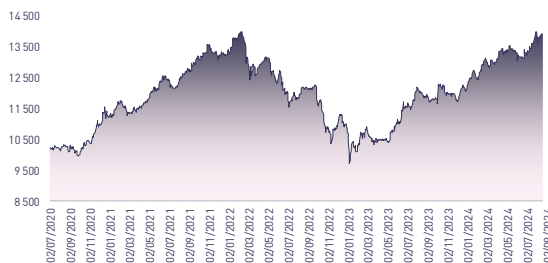
#### Attijari Global Research

Mahat Zerhouni  
+212 529 03 68 16  
m.zerhouni@attijari.ma

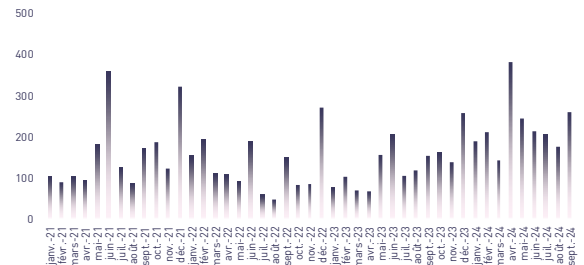
#### Attijari Intermédiation

Anis Hares  
+212 529 03 68 34  
Alae Yahya  
+212 529 03 68 15  
Sofia Mohcine  
+212 529 03 68 21  
Mehdi Benckroun  
+212 529 03 68 14

### ÉVOLUTION DE L'INDICE MASI (pts)



### VMQ-BASE MENSUELLE (MDH)



### PUBLICATIONS ÉCONOMIQUES / FINANCIÈRES

| 02 Oct. | 2024

A fin août 2024, les crédits bancaires ont atteint 1.103,1 MMDH en hausse de 3,9% en glissement annuel.

| 02 Oct. | 2024

Selon l'Office des Changes, le déficit de la balance globale ressort à -87,9 MMDH à fin août 2024 contre -79,4 MMDH une année auparavant.

| 02 Oct. | 2024

L'agence de notation internationale Standard & Poor's (S&P) a maintenu inchangée la note souveraine du Maroc à « BB+ » avec des perspectives stables.

| 02 Oct. | 2024

En septembre 2024, les ventes de ciment affichent une progression de 4,1% en glissement annuel à 1.088.124 tonnes.





# CASABLANCA CLOSING

## EQUITY

### RÉSUMÉ DE LA SÉANCE DU 02/10/2024

| 02/10/2024           | Clôture         | Veille        | Année         | Max 2024        | Min 2024        | Quantité | P/E 23R     | P/B 23R    | D/Y 23R     |
|----------------------|-----------------|---------------|---------------|-----------------|-----------------|----------|-------------|------------|-------------|
| Addoha               | 36,49           | -3,47%        | 154,64%       | 39,30           | 14,83           | 949 020  | N.S         | 1,6        | 0,0%        |
| AFMA                 | 1 184,0         | 1,98%         | -1,33%        | 1 279,0         | 1 160,0         | 23       | 19,8        | 23,4       | 4,6%        |
| Afric Industries     | 315,9           | -0,27%        | -5,69%        | 346,8           | 302,0           | 435      | 20,7        | 2,1        | 6,3%        |
| Afrika Gaz           | 3 800,0         | 0,00%         | -5,00%        | 4 300,0         | 3 780,0         | 10       | 27,1        | 4,4        | 3,7%        |
| Agma                 | 6 900,0         | -0,81%        | 8,15%         | 7 500,0         | 6 289,0         | 1        | 21,8        | 10,2       | 4,0%        |
| Akdital              | 999,0           | -4,68%        | 101,41%       | 1 110,0         | 496,1           | 74 870   | N.S         | 10,2       | 0,6%        |
| Alliances            | 301,00          | -1,63%        | 160,61%       | 325,00          | 123,50          | 118 047  | 27,5        | 1,9        | 1,0%        |
| Aluminium du Maroc   | 1 380,0         | -0,36%        | 0,80%         | 1 579,0         | 1 320,0         | 152      | N.S         | 2,6        | 6,5%        |
| Aradei Capital       | 493,0           | 0,20%         | 10,79%        | 552,0           | 441,0           | 10 874   | 20,4        | 1,2        | 4,2%        |
| AtlantaSanad         | 135,0           | -2,84%        | 6,30%         | 152,0           | 121,0           | 7 663    | 1,3         | 0,2        | 4,2%        |
| Attijariwafa bank    | 537,0           | -1,29%        | 16,74%        | 555,0           | 462,5           | 91 001   | 15,4        | 2,0        | 3,1%        |
| Auto Hall            | 71,45           | -2,11%        | 5,46%         | 81,50           | 63,00           | 4 289    | 37,0        | 2,2        | 2,8%        |
| Auto Nejma           | 2 068,0         | 0,00%         | -16,28%       | 2 470,0         | 1 945,0         | 0        | 13,4        | 1,8        | 4,5%        |
| Balima               | 218,4           | -5,07%        | 18,03%        | 235,2           | 185,0           | 5        | 42,8        | 3,1        | 2,5%        |
| BCP                  | 286,0           | -0,69%        | 4,00%         | 316,0           | 275,0           | 33 901   | 16,7        | 1,5        | 3,5%        |
| BoA                  | 191,0           | 0,00%         | 6,41%         | 205,5           | 180,0           | 8 401    | 15,3        | 1,5        | 2,1%        |
| BMCI                 | 584,0           | -0,17%        | 8,15%         | 650,0           | 548,8           | 355      | N.S         | 1,1        | 3,1%        |
| Cartier Saada        | 37,00           | 5,71%         | 68,18%        | 41,00           | 21,82           | 3 769    | N.S         | 1,4        | 0,0%        |
| CFG Bank             | 190,0           | 1,33%         | 34,28%        | 195,5           | 146,0           | 89 778   | 40,1        | 4,0        | 1,7%        |
| CIH Bank             | 400,0           | -0,12%        | 13,78%        | 430,0           | 333,0           | 44 480   | 17,2        | 1,8        | 3,5%        |
| Cimar                | 1 743,0         | -1,47%        | 3,75%         | 1 887,0         | 1 677,0         | 10 147   | 25,3        | 7,3        | 4,0%        |
| CMT                  | 1 617,0         | -0,80%        | 48,35%        | 1 720,0         | 988,0           | 1 396    | 16,7        | 3,6        | 0,0%        |
| Colorado             | 51,50           | 0,00%         | 10,75%        | 56,97           | 44,17           | 1 023    | 21,5        | 2,5        | 4,4%        |
| Cosumar              | 184,0           | -3,16%        | -5,64%        | 201,4           | 180,1           | 25 320   | 17,2        | 2,9        | 5,4%        |
| Crédit du Maroc      | 890,0           | -0,22%        | 11,67%        | 950,0           | 797,0           | 5        | 19,2        | 1,5        | 3,8%        |
| CTM                  | 650,5           | -1,44%        | 14,10%        | 695,0           | 570,1           | 33       | 12,7        | 2,4        | 2,3%        |
| Dari Couspate        | 3 699,0         | 0,00%         | 15,59%        | 3 808,0         | 3 200,0         | 0        | 31,3        | 3,2        | 3,2%        |
| Delattre Levivier    | 40,00           | 0,00%         | 0,00%         | 40,00           | 40,00           | 0        | N.S         | N.S        | 0,0%        |
| Delta Holding        | 56,00           | -2,61%        | 57,75%        | 59,90           | 36,00           | 267 275  | 26,0        | 2,1        | 2,7%        |
| Diac Salaf           | 26,25           | 0,00%         | 0,00%         | 26,25           | 26,25           | 0        | N.S         | N.S        | 0,0%        |
| Disty Technologies   | 225,0           | 0,00%         | 17,55%        | 268,2           | 187,0           | 1 381    | 11,9        | 1,3        | 6,7%        |
| Disway               | 660,0           | 0,00%         | 1,54%         | 734,0           | 651,0           | 211      | 19,0        | 1,9        | 5,3%        |
| Ennaki               | 33,50           | 0,00%         | 8,06%         | 37,40           | 31,14           | 8 821    | 7,7         | 1,3        | 6,4%        |
| Eqdom                | 1 167,0         | 8,06%         | 18,21%        | 1 240,0         | 990,0           | 1        | 21,9        | 1,3        | 4,7%        |
| Fenie Brossette      | 109,95          | -0,05%        | 16,57%        | 124,95          | 85,10           | 63       | 22,0        | 1,2        | 0,0%        |
| HPS                  | 565,0           | 0,89%         | -9,16%        | 624,6           | 495,5           | 37 882   | 41,9        | 5,9        | 1,2%        |
| IAM                  | 92,6            | -0,47%        | -7,40%        | 105,3           | 87,3            | 69 244   | 15,4        | 4,8        | 4,5%        |
| IB Maroc             | 37,03           | -3,82%        | 78,89%        | 42,56           | 20,11           | 500      | N.S         | N.S        | 0,0%        |
| Immorente            | 91,8            | -0,76%        | -1,29%        | 96,7            | 91,0            | 1 620    | 19,3        | 1,0        | 5,7%        |
| Invols               | 101,8           | -1,12%        | 15,63%        | 114,0           | 83,0            | 88       | N.S         | 0,4        | 0,0%        |
| Jet Contractors      | 1 000,0         | 1,00%         | 292,16%       | 1 000,0         | 255,0           | 21 663   | 41,5        | 2,9        | 0,7%        |
| Label Vie            | 4 480,0         | 1,24%         | 6,67%         | 4 750,0         | 4 118,0         | 92       | 25,5        | 4,2        | 2,2%        |
| LafargeHolcim Maroc  | 1 822,0         | 0,94%         | -5,10%        | 2 074,0         | 1 795,0         | 10 227   | 27,6        | 3,8        | 3,6%        |
| Lesieur Cristal      | 277,0           | 0,00%         | 2,59%         | 300,0           | 256,2           | 0        | N.S         | 4,4        | 0,7%        |
| M2M Group            | 543,0           | -1,09%        | -12,28%       | 619,0           | 423,5           | 8        | N.S         | 3,3        | 0,0%        |
| Maghreb Oxygène      | 220,0           | 0,00%         | -4,35%        | 233,0           | 195,0           | 0        | 18,7        | 0,6        | 1,8%        |
| Maghrébaïl           | 925,0           | 0,00%         | 1,65%         | 999,0           | 902,5           | 0        | 10,0        | 1,2        | 5,4%        |
| Managem              | 2 660,0         | -1,12%        | 51,14%        | 2 870,0         | 1 730,0         | 990      | N.S         | 3,4        | 1,1%        |
| Maroc Leasing        | 370,0           | 0,00%         | 2,78%         | 420,0           | 356,0           | 2        | 9,9         | 0,9        | 3,8%        |
| Marsa Maroc          | 440,0           | -3,93%        | 58,27%        | 472,0           | 270,0           | 116 873  | 37,9        | 12,9       | 1,9%        |
| Med Paper            | 21,24           | -2,39%        | 3,66%         | 26,60           | 18,50           | 2 393    | 17,8        | 3,8        | 0,0%        |
| Microdata            | 630,0           | -4,83%        | 5,00%         | 695,0           | 600,0           | 840      | 18,5        | 5,8        | 5,4%        |
| Mutandis             | 300,0           | -1,45%        | 20,00%        | 313,0           | 248,0           | 3 663    | 24,6        | 2,8        | 3,5%        |
| Oulmès               | 1 315,0         | 0,00%         | -2,52%        | 1 449,0         | 1 261,0         | 0        | 40,7        | 3,7        | 1,7%        |
| Promopharm           | 1 099,0         | -0,09%        | 9,90%         | 1 150,0         | 900,0           | 10       | 19,3        | 2,3        | 0,0%        |
| Rebab                | 104,45          | 0,00%         | 24,63%        | 111,10          | 65,71           | 0        | N.S         | 0,8        | 0,0%        |
| RDS                  | 75,49           | 1,29%         | 247,88%       | 100,00          | 22,48           | 90 699   | N.S         | 0,5        | 0,0%        |
| Risma                | 215,8           | -0,09%        | 4,25%         | 264,1           | 190,0           | 983      | 12,7        | 2,4        | 2,8%        |
| S2M                  | 233,0           | 1,30%         | 29,44%        | 274,0           | 155,6           | 317      | 17,4        | 3,1        | 0,0%        |
| Sanlam Maroc         | 1 857,0         | -5,64%        | 42,96%        | 2 090,0         | 1 132,0         | 36       | 13,7        | 1,4        | 4,1%        |
| Salafin              | 575,0           | 0,00%         | 10,58%        | 630,0           | 480,8           | 0        | 19,8        | 2,1        | 5,0%        |
| Samir                | 127,8           | 0,00%         | 0,00%         | 127,8           | 127,8           | 0        | N.S         | N.S        | 0,0%        |
| SBM                  | 2 545,0         | -0,66%        | 12,76%        | 2 893,0         | 2 200,0         | 9        | 11,3        | 4,1        | 6,3%        |
| SMI                  | 2 200,0         | -2,27%        | 66,29%        | 2 422,0         | 1 311,0         | 84       | 21,4        | 2,7        | 3,6%        |
| SNEP                 | 474,0           | 0,38%         | -3,28%        | 650,0           | 472,2           | 2 537    | N.S         | 1,6        | 0,0%        |
| Sonasid              | 820,0           | -1,20%        | 24,24%        | 921,1           | 664,1           | 1 268    | N.S         | 1,8        | 2,6%        |
| Sothema              | 960,0           | -1,03%        | 0,95%         | 1 055,0         | 931,0           | 1 177    | 26,3        | 4,6        | 1,8%        |
| SRM                  | 470,0           | -1,47%        | 292,32%       | 677,0           | 93,5            | 4        | N.S         | 0,9        | 0,0%        |
| Stokvis Nord Afrique | 15,27           | 1,80%         | 40,09%        | 18,00           | 10,23           | 1 059    | N.S         | N.S        | 0,0%        |
| Stroc Industrie      | 55,00           | -3,51%        | 91,50%        | 67,50           | 25,50           | 5 298    | N.S         | N.S        | 0,0%        |
| TQA Morocco          | 1 425,0         | -0,35%        | 29,55%        | 1 450,0         | 1 100,0         | 1 169    | 32,4        | 5,2        | 2,5%        |
| TGCC                 | 400,5           | -3,77%        | 115,32%       | 424,0           | 188,0           | 77 461   | 34,9        | 8,6        | 1,9%        |
| TotalEnergies Maroc  | 1 595,0         | -6,18%        | 37,50%        | 1 740,0         | 1 170,0         | 10 732   | N.S         | 6,2        | 3,5%        |
| UNIMER               | 174,9           | 0,00%         | -1,19%        | 178,0           | 167,4           | 0        | N.S         | 1,8        | 0,6%        |
| Wafa Assurance       | 4 206,0         | -6,33%        | 5,15%         | 4 600,0         | 3 863,0         | 70       | 22,0        | 1,8        | 3,3%        |
| Zellidja             | 140,0           | -4,76%        | 99,43%        | 179,9           | 70,2            | 5        | N.S         | 1,5        | 0,0%        |
| <b>MASI</b>          | <b>14 024,6</b> | <b>-1,24%</b> | <b>15,97%</b> | <b>14 449,0</b> | <b>12 141,7</b> | <b>-</b> | <b>18,4</b> | <b>3,8</b> | <b>3,0%</b> |

Les multiples tiennent compte des réalisations 2023 rapportées à la capitalisation actuelle du marché boursier



Attijari  
Global Research



# CASABLANCA CLOSING

## EQUITY

### RÉSULTATS ANNUELS 2023

| En MDH                        | Chiffre d'Affaires/PNB |        |        | Résultat d'Exploitation |        |          | Résultat Net (Part du Groupe) |       |          |
|-------------------------------|------------------------|--------|--------|-------------------------|--------|----------|-------------------------------|-------|----------|
|                               | 2023                   | 2022   | Var    | 2023                    | 2022   | Var      | 2023                          | 2022  | Var      |
| Maroc Telecom                 | 36 786                 | 35 731 | 3,0%   | 11 726                  | 8 987  | 30,5%    | 5 283                         | 2 750 | 92,1%    |
| Cosumar                       | 10 233                 | 10 433 | -1,9%  | 1 375                   | 1 294  | 6,2%     | 1 009                         | 826   | 22,2%    |
| SBM                           | 2 922                  | 2 910  | 0,4%   | 597                     | 647    | -7,8%    | 637                           | 399   | 59,8%    |
| Lesieur Cristal               | 5 934                  | 6 897  | -14,0% | 74                      | 463    | -84,0%   | 3                             | 206   | -98,8%   |
| Mutandis                      | 2 442                  | 2 329  | 4,9%   | 228                     | 175    | 30,0%    | 113                           | 100   | 13,2%    |
| Dari Couspate                 | 874                    | 782    | 11,9%  | 44                      | 12     | +32 MDH  | 35                            | 20    | 77,3%    |
| Oulmès                        | 2 625                  | 2 196  | 19,5%  | 183                     | 117    | 56,8%    | 64                            | 61    | 4,9%     |
| Unimer                        | 1 394                  | 1 368  | 1,9%   | 46                      | 74     | -37,9%   | 14                            | 116   | -87,9%   |
| Attijariwafa bank             | 29 943                 | 25 935 | 15,5%  | 13 771                  | 11 615 | 18,6%    | 7 508                         | 6 103 | 23,0%    |
| Bank Of Africa                | 16 953                 | 15 624 | 8,5%   | 5 395                   | 4 697  | 14,9%    | 2 662                         | 2 305 | 15,5%    |
| BCP                           | 22 795                 | 20 608 | 10,6%  | 6 220                   | 5 581  | 11,4%    | 3 475                         | 2 749 | 26,4%    |
| CFG Bank                      | 657                    | 500    | 31,4%  | 199                     | 83     | 140,2%   | 166                           | 44    | +122 MDH |
| Crédit du Maroc               | 2 927                  | 2 569  | 13,9%  | 883                     | 759    | 16,4%    | 503                           | 404   | 24,4%    |
| CIH Bank                      | 4 468                  | 3 518  | 27,0%  | 1 196                   | 1 067  | 12,1%    | 710                           | 669   | 6,2%     |
| BMCI                          | 3 438                  | 3 054  | 12,6%  | 614                     | 420    | 46,0%    | 171                           | 229   | -25,1%   |
| SANLAM Maroc                  | 6 153                  | 5 955  | 3,3%   | 723                     | -205   | +927 MDH | 559                           | -70   | +630 MDH |
| Wafa Assurance                | 12 724                 | 11 639 | 9,3%   | 902                     | 1 092  | -17,4%   | 670                           | 776   | -13,6%   |
| AtlantaSanad                  | 5 112                  | 5 465  | -6,5%  | 552                     | 731    | -24,4%   | 438                           | 414   | 5,7%     |
| AFMA                          | 259                    | 244    | 6,2%   | 106                     | 100    | 6,1%     | 60                            | 59    | 1,0%     |
| Agma Lahlou-Tazi              | 161                    | 152    | 5,8%   | 89                      | 82     | 8,0%     | 63                            | 57    | 11,4%    |
| TGCC                          | 7 287                  | 5 244  | 39,0%  | 581                     | 405    | 43,5%    | 363                           | 245   | 48,2%    |
| Delta Holding                 | 3 133                  | 2 799  | 11,9%  | 315                     | 312    | 0,9%     | 189                           | 166   | 13,9%    |
| SNEP                          | 795                    | 1 107  | -28,3% | -11                     | 153    | -164 MDH | -57                           | 87    | -144 MDH |
| Sonasid                       | 4 996                  | 4 888  | 2,2%   | 117                     | 163    | -28,2%   | 65                            | 86    | -24,3%   |
| Colorado                      | 611                    | 610    | 0,2%   | 65                      | 60     | 8,5%     | 39                            | 35    | 9,0%     |
| Aluminium du Maroc            | 1 270                  | 1 419  | -10,5% | 84                      | 123    | -31,4%   | 7                             | 5     | 48,9%    |
| Jet Contractors               | 2 276                  | 1 800  | 26,5%  | 160                     | 129    | 24,6%    | 73                            | 27    | 170,4%   |
| LafargeHolcim Maroc           | 8 212                  | 7 985  | 2,8%   | 2 978                   | 2 696  | 10,5%    | 1 548                         | 1 392 | 11,2%    |
| Ciments du Maroc              | 4 305                  | 4 043  | 6,5%   | 1 428                   | 1 327  | 7,6%     | 994                           | 917   | 8,4%     |
| Alliances                     | 2 017                  | 1 604  | 25,7%  | 410                     | 321    | 27,8%    | 242                           | 174   | 39,1%    |
| RDS                           | 421                    | 543    | -22,5% | -28                     | -26    | -2 MDH   | -67                           | -61   | -6 MDH   |
| Addoha                        | 2 134                  | 1 378  | 54,9%  | 144                     | 127    | 13,5%    | 188                           | 12    | +176 MDH |
| Taq3 Morocco                  | 13 191                 | 13 604 | -3,0%  | 2 708                   | 2 913  | -7,0%    | 1 037                         | 1 303 | -20,4%   |
| TotalEnergies Marketing Maroc | 16 933                 | 19 719 | -14,1% | 419                     | 730    | -42,6%   | 50                            | 488   | -89,8%   |
| Afriquia Gaz                  | 8 257                  | 9 510  | -13,2% | 815                     | 882    | -7,6%    | 481                           | 505   | -4,6%    |
| Label Vie                     | 15 780                 | 13 947 | 13,1%  | 794                     | 752    | 5,7%     | 508                           | 748   | -32,2%   |
| Auto Hall                     | 4 912                  | 4 831  | 1,7%   | 208                     | 259    | -19,7%   | 97                            | 181   | -46,4%   |
| Auto Nejma                    | 2 275                  | 2 136  | 6,5%   | 265                     | 284    | -6,6%    | 158                           | 189   | -16,7%   |
| Marsa Maroc                   | 4 320                  | 3 949  | 9,4%   | 1 555                   | 1 363  | 14,1%    | 852                           | 817   | 4,3%     |
| Managem                       | 7 508                  | 9 645  | -22,2% | 1 002                   | 1 970  | -49,1%   | 514                           | 1 614 | -68,2%   |
| CMT                           | 592                    | 592    | 0,0%   | 302                     | 290    | 4,1%     | 163                           | 205   | -20,5%   |
| SMI                           | 1 066                  | 798    | 33,6%  | 235                     | 33     | +202 MDH | 169                           | 35    | +134 MDH |
| Disway                        | 1 870                  | 1 950  | -4,1%  | 126                     | 122    | 3,1%     | 66                            | 86    | -23,5%   |
| Disty Technologies            | 541                    | 497    | 8,9%   | 29                      | 26     | 11,0%    | 19                            | 4     | +15 MDH  |
| HPS                           | 1 117                  | 981    | 13,9%  | 196                     | 163    | 20,1%    | 100                           | 117   | -14,6%   |
| Microdata                     | 751                    | 695    | 8,1%   | 90                      | 104    | -13,2%   | 57                            | 43    | 34,3%    |
| S2M                           | 275                    | 262    | 5,0%   | 35                      | 25     | 40,0%    | 11                            | 10    | 12,4%    |
| InvolyS                       | 37                     | 40     | -7,5%  | 2                       | 5      | -60,9%   | 1                             | 0     | +1 MDH   |
| M2M Group                     | 79                     | 62     | 27,0%  | -10                     | -45    | +35 MDH  | -22                           | -45   | +23 MDH  |
| Maghrebaïl                    | 332                    | 441    | -24,7% | 228                     | 211    | 8,0%     | 128                           | 119   | 7,6%     |
| Maroc Leasing                 | 410                    | 334    | 22,5%  | 181                     | 154    | 18,0%    | 104                           | 69    | 51,2%    |
| Salafin                       | 396                    | 399    | -0,8%  | 157                     | 147    | 6,5%     | 91                            | 86    | 5,6%     |
| Eqdom                         | 553                    | 590    | -6,2%  | 153                     | 174    | -12,4%   | 89                            | 89    | 0,2%     |
| Aradei Capital                | 583                    | 486    | 20,0%  | 440                     | 355    | 23,9%    | 272                           | 227   | 19,6%    |
| Akdital                       | 1 907                  | 1 035  | 84,3%  | 328                     | 177    | 85,5%    | 175                           | 88    | 99,3%    |
| Sothema                       | 2 486                  | 2 302  | 8,0%   | 435                     | 450    | -3,2%    | 263                           | 267   | -1,4%    |
| Ennaki Automobiles            | 2 304                  | 1 833  | 25,7%  | 208                     | 187    | 11,3%    | 130                           | 137   | -4,8%    |
| Promopharm                    | 806                    | 705    | 14,3%  | 101                     | 134    | -24,9%   | 57                            | 75    | -24,4%   |
| CTM                           | 656                    | 605    | 8,4%   | 53                      | 6      | +47 MDH  | 63                            | 35    | 80,0%    |
| Maghreb Oxygène               | 291                    | 291    | -0,2%  | 4                       | 17     | -76,1%   | 10                            | 15    | -37,5%   |
| Timar                         | 625                    | 665    | -6,0%  | 41                      | 30     | 34,7%    | 22                            | 13    | 70,6%    |
| Balima                        | 52                     | 49     | 4,6%   | 10                      | 9      | 4,8%     | 9                             | 18    | -51,9%   |
| Med Paper                     | 118                    | 142    | -16,8% | 11                      | 14     | -21,0%   | 6                             | 7     | -23,3%   |
| Afric Industries              | 43                     | 40     | 8,1%   | 7                       | 9      | -17,4%   | 4                             | 6     | -28,0%   |
| Immorente Invest              | 72                     | 67     | 7,7%   | 49                      | 48     | 2,4%     | 43                            | 16    | 170,6%   |
| Fenie Brossette               | 603                    | 569    | 6,0%   | 21                      | 19     | 8,0%     | 7                             | 21    | -64,9%   |
| SRM                           | 313                    | 360    | -13,0% | -1                      | 6      | -7 MDH   | -9                            | 3     | -11 MDH  |
| Zellidja                      | 603                    | 569    | 6,0%   | 15                      | 15     | 1,1%     | -1                            | 8     | -9 MDH   |
| Rebab Company                 | 0                      | 0      | 0,0%   | 0                       | 0      | +0 MDH   | 0                             | 0     | +0 MDH   |
| Stroc Industrie               | 87                     | 77     | 13,0%  | -22                     | 1      | -23 MDH  | -40                           | -15   | -25 MDH  |
| IB Maroc.com                  | NC                     | NC     | -      | NC                      | NC     | -        | NC                            | NC    | -        |
| Stokvis Nord Afrique          | 150                    | 222    | -32,4% | -84                     | -46    | -39 MDH  | -128                          | -184  | +55 MDH  |
| Risma                         | 1 175                  | 1 037  | 13,4%  | 250                     | 204    | 22,4%    | 244                           | 152   | 60,4%    |
| DLM                           | NC                     | NC     | -      | NC                      | NC     | -        | NC                            | NC    | -        |



Attijari  
Global Research



# CASABLANCA CLOSING

## EQUITY

### TABLEAU DES DIVIDENDES 2023

| Valeur                        | DPA 2023                 | DPA 2022                 | Var    | Date d'AGO | Date de détachement | Date de paiement |
|-------------------------------|--------------------------|--------------------------|--------|------------|---------------------|------------------|
| Addoha                        | 0                        | 0                        | -      | 25/06/2024 |                     |                  |
| AFMA                          | 55                       | 55                       | 0,0%   | 11/06/2024 | 03/09/2024          | 12/09/2024       |
| Afric Industries              | 20                       | 20                       | 0,0%   | 11/06/2024 | 16/07/2024          | 25/07/2024       |
| Afrikaia Gaz                  | 140                      | 140                      | 0,0%   | 21/03/2024 | 02/04/2024          | 16/04/2024       |
| Agma                          | 275                      | 255                      | 7,8%   | 29/05/2024 | 16/07/2024          | 25/07/2024       |
| Akdital                       | 6,00                     | 3,25                     | 84,6%  | 13/06/2024 | 31/07/2024          | 09/08/2024       |
| Alliances                     | 3,0                      | -                        | -      | 10/06/2024 | 11/07/2024          | 22/07/2024       |
| Aluminium du Maroc            | 90                       | 70                       | 28,6%  | 25/06/2024 | 01/08/2024          | 09/08/2024       |
| Aradei Capital                | 5,88                     | 19,19                    | 6,7%   | 28/06/2024 | 18/07/2024          | 29/07/2024       |
|                               | 14,59 (Div exceptionnel) |                          |        |            |                     |                  |
| AtlantaSanad                  | 5,7                      | 5,5                      | 3,6%   | 21/05/2024 | 20/06/2024          | 28/06/2024       |
| Attijariwafa bank             | 16,5                     | 15,5                     | 6,5%   | 11/06/2024 | 10/07/2024          | 19/07/2024       |
| Auto Hall                     | 2,0                      | 3,5                      | -42,9% | 29/05/2024 | 20/06/2024          | 01/07/2024       |
| Auto Nejma                    | 94                       | 110                      | 45,3%  | 08/04/2024 | 23/05/2024          | 03/06/2024       |
|                               |                          | 15 (Div exceptionnel)    |        |            |                     |                  |
| Balima                        | 5,5                      | 5,5                      | 0,0%   | 24/06/2024 | 16/07/2024          | 25/07/2024       |
| BCP                           | 10,0                     | 9,0                      | 11,1%  | 28/06/2024 | 19/07/2024          | 31/07/2024       |
| Bank of Africa                | 4                        | 4                        | 0,0%   | 25/06/2024 | 17/07/2024          | 26/07/2024       |
| BMCI                          | 18                       | 18                       | 0,0%   | 28/06/2024 | 17/07/2024          | 26/07/2024       |
| Cartier Saada                 | 0                        | 0                        | -      |            |                     |                  |
| Crédit du Maroc               | 34,2                     | 27,0                     | 26,7%  | 13/06/2024 | 09/07/2024          | 18/07/2024       |
| CFG Bank                      | 3,3                      | -                        | -      | 30/05/2024 | 11/06/2024          | 24/06/2024       |
| CIH Bank                      | 14                       | 14                       | 0,0%   | 13/06/2024 | 09/07/2024          | 18/07/2024       |
| Cimar                         | 60,0                     | 60,0                     | 16,7%  | 29/05/2024 | 02/07/2024          | 15/07/2024       |
|                               |                          | 10 (Div exceptionnel)    |        |            |                     |                  |
| CMT                           | 0                        | 6,0                      | -      |            |                     |                  |
| Colorado                      | 2,25                     | 2,0                      | 12,5%  | 15/05/2024 | 06/06/2024          | 20/06/2024       |
| Cosumar                       | 7,0                      | 7,0                      | 0,0%   | 06/06/2024 | 11/07/2024          | 22/07/2024       |
|                               |                          | 3 (Div exceptionnel)     |        |            |                     |                  |
| CTM                           | 15,0                     | 25,0                     | -40,0% | 10/06/2024 | 10/09/2024          | 23/09/2024       |
| Dari Couspate                 | 120                      | 85                       | 41,2%  | 28/06/2024 | 18/07/2024          | 29/07/2024       |
| Delta Holding                 | 1,5                      | 1,4                      | 7,1%   | 16/05/2024 | 10/07/2024          | 19/07/2024       |
| Disty Technologies            | 15                       | 10                       | 50,0%  | 06/06/2024 | 09/07/2024          | 18/07/2024       |
| Disway                        | 35                       | 35                       | 0,0%   | 17/05/2024 | 25/06/2024          | 04/07/2024       |
| Delattre Levivier Maroc       | 0                        | 0                        | -      |            |                     |                  |
| Ennaki Automobiles            | 2,14                     | 1,89                     | 13,2%  | 19/04/2024 | 10/07/2024          | 19/07/2024       |
| Eqdom                         | 55,0                     | 55,0                     | 0,0%   | 30/05/2024 | 20/06/2024          | 01/07/2024       |
| Fenie Brossette               | 0                        | 0                        | -      | 25/06/2024 |                     |                  |
| HPS                           | 6,8                      | 6,0                      | 13,3%  | 26/06/2024 | 17/07/2024          | 26/07/2024       |
| IB Maroc                      | 0                        | 0                        | -      |            |                     |                  |
| Immoyente                     | 1,0                      | 1,0                      | 4,0%   | 04/04/2024 | 22/04/2024          | 30/04/2024       |
|                               | 2,2                      | 2,0                      | -      |            | 11/06/2024          | 24/06/2024       |
|                               | 1,0                      | 1,0                      | -      |            | 19/09/2024          | 30/09/2024       |
|                               | 1,0                      | 1,0                      | -      |            |                     | 20/12/2024       |
| Involys                       | 0                        | 0                        | -      | 28/06/2024 |                     |                  |
| Jet Contractors               | 7,0                      | 0,0                      | -      | 30/05/2024 | 09/07/2024          | 18/07/2024       |
| Label Vie                     | 96,75                    | 86,38                    | 12,0%  | 03/06/2024 | 20/06/2024          | 01/07/2024       |
| LafargeHolcim Maroc           | 66                       | 66                       | 0,0%   | 23/05/2024 | 06/06/2024          | 20/06/2024       |
| Lesieur Cristal               | 2,0                      | 4,5                      | -55,6% | 15/05/2024 | 26/06/2024          | 05/07/2024       |
| M2M Group                     | 0                        | 0                        | -      | 26/06/2024 |                     |                  |
| Maghreb Oxygène               | 4,0                      | 4,0                      | 0,0%   | 21/03/2024 | 03/04/2024          | 16/04/2024       |
| Maghrébaïl                    | 50                       | 50                       | 0,0%   | 29/05/2024 | 06/08/2024          | 15/08/2024       |
| Managem                       | 30                       | 30                       | 0,0%   | 06/06/2024 | 20/06/2024          | 01/07/2024       |
| Maroc Leasing                 | 14                       | 14                       | 0,0%   | 10/05/2024 | 18/09/2024          | 27/09/2024       |
| Maroc Telecom                 | 4,20                     | 2,19                     | 91,8%  | 28/03/2024 | 03/09/2024          | 12/09/2024       |
| Marsa Maroc                   | 8,5                      | 8,0                      | 6,3%   | 25/06/2024 | 24/07/2024          | 07/08/2024       |
| Med Paper                     | 0                        | 0                        | -      | 27/06/2024 |                     |                  |
| Microdata                     | 34                       | 25                       | 36,0%  | 26/06/2024 | 15/07/2024          | 24/07/2024       |
| Mutandis                      | 10,5                     | 8,5                      | 23,5%  | 03/04/2024 | 27/06/2024          | 10/07/2024       |
| TGCC                          | 7,5                      | 6,0                      | 25,0%  | 07/06/2024 | 12/07/2024          | 23/07/2024       |
| Oulmés                        | 22,0                     | 16,5                     | 33,3%  | 14/05/2024 | 26/06/2024          | 05/07/2024       |
| Promopharm                    | 0                        | 40                       | -      | 20/06/2024 |                     |                  |
| RDS                           | 0                        | 0                        | -      | 05/06/2024 |                     |                  |
| Rebab Company                 | 0                        | 0                        | -      | 24/06/2024 |                     |                  |
| Risma                         | 6,00                     | 0                        | -      | 20/06/2024 | 18/07/2024          | 29/07/2024       |
| S2M                           | 0                        | 0                        | -      | 27/06/2024 |                     |                  |
| SANLAM Maroc                  | 77                       | 36                       | 113,9% | 06/06/2024 | 22/08/2024          | 30/08/2024       |
| Salafin                       | 14,25                    | 13,50                    | 5,6%   | 14/05/2024 | 27/05/2024          | 05/06/2024       |
|                               | 14,25 (Div exceptionnel) | 13,50 (Div exceptionnel) |        |            |                     |                  |
| SBM                           | 160,0                    | 145,5                    | -      | 07/05/2024 | 06/06/2024          | 20/06/2024       |
| SMI                           | 80                       | 0                        | -      | 06/06/2024 | 20/06/2024          | 01/07/2024       |
| SNEP                          | 0                        | 16                       | -      | 26/06/2024 |                     |                  |
| Sonasid                       | 21                       | 30                       | -30,0% | 14/06/2024 | 12/07/2024          | 23/07/2024       |
| Sothema                       | 17                       | 25                       | -32,0% | 22/05/2024 | 21/06/2024          | 02/07/2024       |
| SRM                           | 0                        | 0                        | -      | 14/06/2024 |                     |                  |
| Stokvis                       | 0                        | 0                        | -      | 10/05/2024 |                     |                  |
| Stroc Industrie               | 0                        | 0                        | -      | 28/06/2024 |                     |                  |
| Taqa Morocco                  | 35                       | 35                       | 0,0%   | 23/05/2024 | 20/06/2024          | 28/06/2024       |
| Timar                         | 0                        | 0                        | -      | 28/05/2024 |                     |                  |
| TotalEnergies Marketing Maroc | 56                       | 56                       | -      | 06/06/2024 | 19/06/2024          | 27/06/2024       |
| Unimer                        | 1,0                      | 1,0                      | -      | 27/06/2024 | 09/09/2024          | 20/09/2024       |

#### Attijari Global Research

Mahat Zerhouni  
+212 529 03 68 16  
m.zerhouni@attijari.ma

#### Attijari Intermédiation

Anis Hares  
+212 529 03 68 34  
Alae Yahya  
+212 529 03 68 15

Sofia Mohcine  
+212 522 49 59 52  
Mehdi Benckroun  
+212 529 03 68 14



Attijari  
Global Research