



# CASABLANCA CLOSING

## EQUITY

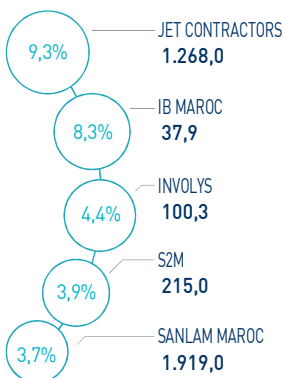
18 OCTOBRE 2024

### INDICATEURS D'ACTIVITÉ

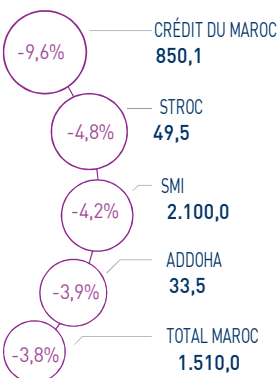
<b>  MASI  </b> 14.081 pts	<b>  MSI20  </b> 1.133 pts	<b>  CAPI  </b> 728 MMDH	<b>  VOLUME  </b> 255 MDH
↘ Daily -0,32%	↘ Daily -0,29%	↗ Plus haut 745	MC 255
↗ YTD 16,44%	↗ YTD 14,46%	↘ Plus bas 628	MB -

### PERFORMANCES QUOTIDIENNES

#### HAUSSES SIGNIFICATIVES



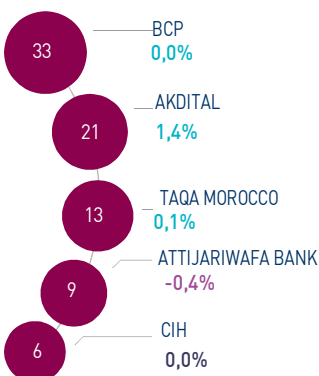
#### BAISSES SIGNIFICATIVES



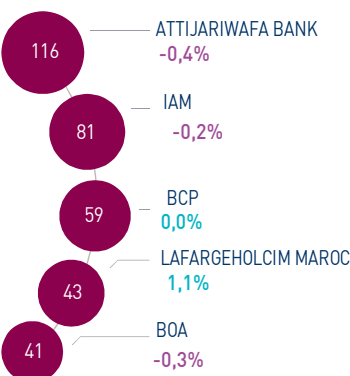
Au terme de la dernière séance cette semaine, l'indice MASI ressort à 14.081 points, en baisse de -0,32%. Ainsi, la performance annuelle du marché est ramenée à +16,44%.

Jet Contractors affiche la plus forte performance d'aujourd'hui, soit une hausse de +9,3%. A l'inverse, Crédit du Maroc accuse la baisse la plus élevée, soit -6,8%.

#### LES PLUS ACTIVES (MDH)



#### LES PLUS GRANDES CAPI. (MMDH)



Le flux des transactions sur le marché central ressort à 255 MDH.

BCP, Akdital et Taqa Morocco sont les valeurs les plus actives de la séance, représentant ainsi 29% du total des échanges.

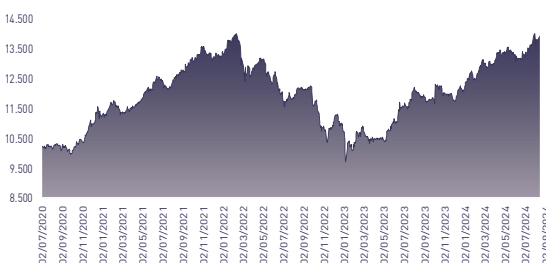
#### Attijari Global Research

Mahat Zerhouni  
+212 529 03 68 16  
m.zerhouni@attijari.ma

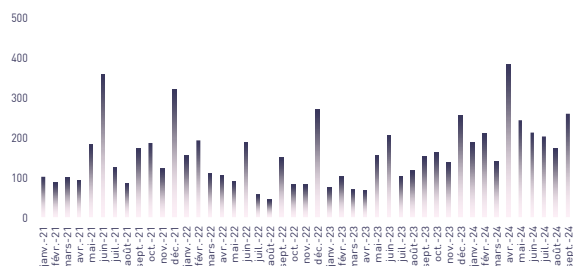
#### Attijari Intermédiation

Anis Hares  
+212 529 03 68 34  
Alae Yahya  
+212 529 03 68 15  
Sofia Mohcine  
+212 529 03 68 21  
Mehdi Benckroun  
+212 529 03 68 14

### ÉVOLUTION DE L'INDICE MASI (pts)



### VMQ-BASE MENSUELLE (MDH)



### PUBLICATIONS ÉCONOMIQUES / FINANCIÈRES

**| 18 Oct. | 2024**

La Banque Mondiale anticipe une croissance de l'économie Marocaine de 2,9% en 2024 et 3,9% en 2025.

**| 18 Oct. | 2024**

Managem cède sa participation de la Compagnie Minière d'Oujejrane à MetalNRG Plc.

**| 17 Oct. | 2024**

A fin sept-2024, les recettes ordinaires du Trésor se sont appréciées de 12,2% à 261,9 MMDH. Les dépenses globales ressortent à 297,4 MMDH en hausse de 11,8%.

**| 17 Oct. | 2024**

Selon le HCP, l'ICM ressort à 46,2 pts au T3 2024, quasi-stable par rapport au trimestre précédent et en baisse de 0,3 point en glissement annuel.



Attijari  
Global Research



# CASABLANCA CLOSING

## EQUITY

### RÉSUMÉ DE LA SÉANCE DU 18/10/2024

18/10/2024	Clôture	Veille	Année	Max 2024	Min 2024	Quantité	P/E 23R	P/B 23R	D/Y 23R
Addoha	33,50	-3,90%	133,78%	39,30	14,83	632.758	N.S	1,5	0,0%
AFMA	1.163,0	-1,86%	-3,08%	1.279,0	1.160,0	66	19,4	22,9	4,7%
Afric Industries	305,0	0,00%	-8,94%	346,8	302,0	523	19,9	2,0	6,6%
Afrika Gaz	3.845,0	0,26%	-3,88%	4.300,0	3.780,0	1.119	27,5	4,4	3,6%
Agma	6.900,0	0,00%	8,15%	7.500,0	6.289,0	0	21,8	10,2	4,0%
Akdital	1.025,0	1,38%	106,65%	1.110,0	496,1	20.108	N.S	10,5	0,6%
Alliances	300,00	-3,23%	159,74%	325,00	123,50	41.230	27,4	1,9	1,0%
Aluminium du Maroc	1.395,0	1,90%	1,90%	1.579,0	1.320,0	1	N.S	2,7	6,5%
Aradei Capital	503,0	0,00%	13,03%	552,0	441,0	7	20,8	1,2	4,1%
AtlantaSanad	138,2	-0,61%	8,78%	152,0	121,0	50	1,3	0,2	4,1%
Attijariwafa bank	538,0	-0,35%	16,96%	555,0	462,5	17.441	15,4	2,0	3,1%
Auto Hall	68,00	-0,73%	0,37%	81,50	63,00	16.408	35,3	2,1	2,9%
Auto Nejma	2.068,0	0,00%	-16,28%	2.470,0	1.945,0	0	13,4	1,8	4,5%
Balima	230,0	0,00%	24,32%	235,2	185,0	0	N.S	3,2	2,4%
BCP	292,0	0,02%	6,18%	316,0	275,0	111.758	17,1	1,5	3,4%
BoA	189,0	-0,26%	5,29%	205,5	180,0	5.394	15,1	1,5	2,1%
BMCI	565,0	-1,74%	4,63%	650,0	548,8	1.532	43,8	1,0	3,2%
Cartier Saada	33,20	-3,77%	50,91%	41,00	21,82	575	N.S	1,3	0,0%
CFG Bank	183,0	-1,08%	29,33%	195,5	146,0	4.256	38,6	3,8	1,8%
CIH Bank	404,0	0,00%	14,92%	430,0	333,0	14.769	17,4	1,8	3,5%
Cimar	1.760,0	-1,68%	4,76%	1.887,0	1.677,0	119	25,6	7,4	4,0%
CMT	1.590,0	-1,55%	45,87%	1.720,0	988,0	4.220	16,4	3,5	0,0%
Colorado	52,80	3,15%	13,55%	56,97	44,17	2.020	22,0	2,6	4,3%
Cosumar	196,0	0,00%	0,51%	201,4	180,1	2.038	18,4	3,1	5,1%
Crédit du Maroc	850,1	-9,56%	6,66%	950,0	797,0	6	18,4	1,4	4,0%
CTM	669,9	0,00%	17,51%	695,0	570,1	0	13,0	2,5	2,2%
Dari Couspate	3.478,0	0,00%	8,69%	3.808,0	3.200,0	0	29,5	3,0	3,5%
Delattre Levivier	40,00	0,00%	0,00%	40,00	40,00	0	N.S	N.S	0,0%
Delta Holding	54,80	-0,29%	54,37%	59,90	36,00	1.548	25,4	2,0	2,7%
Diac Salaf	26,25	0,00%	0,00%	26,25	26,25	0	N.S	N.S	0,0%
Disty Technologies	223,0	1,83%	16,51%	268,2	187,0	148	11,8	1,3	6,7%
Disway	669,0	0,00%	2,92%	734,0	650,0	146	19,3	1,9	5,2%
Ennaki	33,01	0,03%	6,48%	37,40	31,14	47	7,6	1,3	6,5%
Eqdom	1.084,0	0,00%	9,81%	1.240,0	990,0	0	20,3	1,2	5,1%
Fenie Brossette	107,90	1,79%	14,40%	124,95	85,10	144	21,6	1,2	0,0%
HPS	585,0	0,00%	-5,95%	624,6	495,5	2.021	43,4	6,1	1,2%
IAM	91,8	-0,23%	-8,21%	105,3	87,3	141.175	15,3	4,7	4,6%
IB Maroc	37,90	8,29%	83,09%	42,56	20,11	130	N.S	N.S	0,0%
Immoyente	91,3	-0,16%	-1,83%	96,7	90,9	152	19,2	1,0	5,7%
Involys	100,3	4,37%	13,98%	114,0	83,0	77	N.S	0,4	0,0%
Jet Contractors	1.268,0	9,31%	397,25%	1.268,0	255,0	21.104	N.S	3,6	0,6%
Label Vie	4.200,0	-2,33%	0,00%	4.750,0	4.118,0	1.994	23,9	3,9	2,3%
LafargeHolcim Maroc	1.821,0	1,11%	-5,16%	2.074,0	1.780,0	4.629	27,6	3,8	3,6%
Lesieur Cristal	280,0	0,00%	3,70%	300,0	256,2	10	N.S	4,4	0,7%
M2M Group	506,3	0,00%	-18,21%	619,0	423,5	0	N.S	3,1	0,0%
Maghreb Oxygène	225,0	0,00%	-2,17%	233,0	195,0	0	19,2	0,6	1,8%
Maghrébaïl	935,0	0,00%	2,75%	999,0	902,5	0	10,1	1,2	5,3%
Managem	2.748,0	1,07%	56,14%	2.870,0	1.730,0	139	N.S	3,5	1,1%
Maroc Leasing	370,0	0,00%	2,78%	420,0	356,0	0	9,9	0,9	3,8%
Marsa Maroc	432,2	0,50%	55,47%	472,0	270,0	69.141	37,2	12,6	2,0%
Med Paper	20,05	-3,37%	-2,15%	26,60	18,50	2.417	16,8	3,6	0,0%
Microdata	645,0	2,38%	7,50%	695,0	600,0	103	18,9	5,9	5,3%
Mutandis	301,0	0,33%	20,40%	313,0	248,0	12.493	24,7	2,8	3,5%
Oulmès	1.315,0	0,00%	-2,52%	1.449,0	1.261,0	0	40,7	3,7	1,7%
Promopharm	1.009,0	0,00%	0,90%	1.150,0	900,0	0	17,7	2,1	0,0%
Rebab	104,45	0,00%	24,63%	111,10	65,71	0	N.S	0,8	0,0%
RDS	74,50	-1,48%	243,32%	100,00	22,48	32.927	N.S	0,5	0,0%
Risma	215,1	-1,35%	3,89%	264,1	190,0	1.558	12,6	2,4	2,8%
S2M	215,0	3,86%	19,44%	274,0	155,6	177	16,0	2,8	0,0%
Sanlam Maroc	1.919,0	3,73%	47,73%	2.090,0	1.132,0	30	14,1	1,4	4,0%
Salafin	569,9	-0,02%	9,60%	630,0	480,8	193	19,7	2,1	5,0%
Samir	127,8	0,00%	0,00%	127,8	127,8	0	N.S	N.S	0,0%
SBM	2.460,0	0,41%	8,99%	2.893,0	2.200,0	41	10,9	4,0	6,5%
SMI	2.100,0	-4,20%	58,73%	2.422,0	1.311,0	248	20,4	2,6	3,8%
SNEP	500,0	2,04%	2,04%	650,0	460,0	508	N.S	1,7	0,0%
Sonasid	844,0	-0,47%	27,88%	921,1	664,1	500	N.S	1,8	2,5%
Sothema	920,1	-3,05%	-3,25%	1.055,0	912,0	135	25,2	4,4	1,8%
SRM	437,0	2,20%	264,77%	677,0	93,5	12	N.S	0,9	0,0%
Stokvis Nord Afrique	15,18	1,61%	39,27%	18,00	10,23	807	N.S	N.S	0,0%
Stroc Industrie	49,50	-4,79%	72,35%	67,50	25,50	220	N.S	N.S	0,0%
TAQA Morocco	1.550,0	0,06%	40,91%	1.596,0	1.100,0	8.217	35,2	5,7	2,3%
TGCC	399,0	-0,50%	114,52%	424,0	188,0	56.018	34,8	8,5	1,9%
TotalEnergies Maroc	1.510,0	-3,82%	30,17%	1.740,0	1.170,0	375	N.S	5,8	3,7%
UNIMER	174,9	0,00%	-1,19%	178,0	167,4	0	N.S	1,8	0,6%
Wafa Assurance	4.498,0	0,00%	12,45%	4.600,0	3.863,0	1.059	23,5	1,9	3,1%
Zellidja	126,0	0,00%	79,49%	179,9	70,2	0	N.S	1,4	0,0%
<b>MASI</b>	<b>14.080,6</b>	<b>-0,32%</b>	<b>16,44%</b>	<b>14.449,0</b>	<b>12.141,7</b>	<b>-</b>	<b>18,8</b>	<b>3,9</b>	<b>3,0%</b>

Les multiples tiennent compte des réalisations 2023 rapportées à la capitalisation actuelle du marché boursier



Attijari  
Global Research



# CASABLANCA CLOSING

## EQUITY

### RÉSULTATS SEMESTRIELS 2024

En MDH	Chiffre d'Affaires/PNB			Résultat d'Exploitation			Résultat Net (Part du Groupe)		
	S1 2024	S1 2023	Var	S1 2024	S1 2023	Var	S1 2024	S1 2023	Var
Maroc Telecom	18.260	18.399	-0,8%	5.935	6.052	-1,9%	2.943	2.935	0,3%
Cosumar	4.983	4.958	0,5%	685	658	4,2%	412	369	11,6%
SBM	1.115	1.208	-7,7%	119	188	-36,7%	75	112	-33,1%
Lesieur Cristal	2.711	3.039	-10,8%	131	89	47,2%	79	23	+56 MDH
Mutandis	965	960	0,6%	104	81	28,2%	107	39	177,0%
Dari Couspate	400	428	-6,4%	32	22	45,6%	23	16	47,6%
Oulmès	1.370	1.165	17,6%	90	62	44,8%	24	21	15,3%
Unimer	570	623	-8,5%	-2	-9	+7 MDH	-53	-45	-8 MDH
Attijariwafa bank	17.023	14.605	16,6%	8.784	6.661	31,9%	4.906	3.614	35,7%
Bank Of Africa	9.572	8.377	14,3%	3.611	2.799	29,0%	1.942	1.414	37,3%
BCP	12.838	11.740	9,4%	4.565	4.167	9,6%	2.584	2.345	10,2%
CFG Bank	424	309	37,5%	140	91	53,7%	109	65	68,3%
Crédit du Maroc	1.606	1.426	12,6%	712	534	33,2%	391	286	36,8%
CIH Bank	2.333	2.219	5,2%	788	788	0,0%	442	413	7,1%
BMCI	1.887	1.695	11,4%	380	364	4,6%	211	217	-3,0%
SANLAM Maroc	3.535	3.493	1,2%	539	234	130,6%	376	208	80,7%
Wafa Assurance	7.100	6.533	8,7%	758	606	25,2%	643	550	16,8%
AtlantaSanad	3.096	3.085	0,3%	305	302	0,9%	250	245	2,0%
AFMA	159	144	10,6%	71	66	7,0%	46	41	14,4%
Agma Lahlou-Tazi	88	84	4,2%	49	48	0,8%	36	34	4,7%
TGCC	3.543	2.860	23,9%	409	213	91,8%	259	122	113,1%
Delta Holding	1.375	1.323	3,9%	170	137	23,5%	142	79	81,4%
SNEP	256	478	-46,4%	-35	5	-39 MDH	-32	-21	-12 MDH
Sonasid	2.437	2.543	-4,2%	52	56	-7,9%	21	19	12,7%
Colorado	282	297	-5,1%	34	29	16,9%	21	16	30,6%
Aluminium du Maroc	605	671	-9,7%	59	44	35,4%	23	5	+19 MDH
Jet Contractors	1.380	991	39,3%	197	60	+137 MDH	89	24	+65 MDH
LafargeHolcim Maroc	3.691	4.130	-10,6%	1.460	1.468	-0,5%	756	826	-8,4%
Ciments du Maroc	1.999	2.159	-7,4%	661	666	-0,7%	433	438	-1,2%
Alliances	1.209	1.003	20,6%	243	230	5,6%	165	106	55,4%
RDS	92	254	-63,6%	2	14	-83,7%	-17	-8	-9 MDH
Addoha	1.688	1.406	20,0%	319	148	116,1%	186	95	94,7%
Taqa Morocco	5.651	7.448	-24,1%	1.417	1.379	2,8%	526	458	14,8%
TotalEnergies Marketing Maroc	8.436	8.208	2,8%	604	175	+429 MDH	406	97	+309 MDH
Africa Gaz	4.253	4.433	-4,0%	551	548	0,4%	353	349	1,0%
Label Vie	7.783	7.533	3,3%	304	302	1,0%	259	221	17,2%
Auto Hall	2.432	2.197	10,7%	131	57	130,5%	19	-12	+31 MDH
Auto Nejma	1.319	1.088	21,3%	155	134	15,4%	81	87	-6,1%
Marsa Maroc	2.482	2.119	17,1%	1.074	769	39,8%	626	433	44,6%
Managem	4.408	4.182	5,4%	671	643	4,4%	259	305	-15,2%
CMT	281	275	2,1%	144	139	3,4%	93	91	3,1%
SMI	571	532	7,4%	156	66	135,4%	116	44	164,6%
Disway	842	924	-8,9%	47	58	-19,4%	35	39	-10,2%
Disty Technologies	247	291	-15,2%	15	16	-6,1%	10	12	-14,3%
HPS	553	545	1,6%	75	93	-19,5%	40	46	-12,3%
Microdata	555	550	0,9%	81	78	3,7%	61	53	16,0%
S2M	148	130	13,5%	10	12	-14,0%	7	5	29,4%
Involys	20	14	43,7%	2	-3	+5 MDH	1	-4	+5 MDH
M2M Group	55	33	67,9%	9	-15	+24 MDH	6	-21	+28 MDH
Maghrebail	197	165	19,1%	119	107	10,6%	68	63	8,1%
Maroc Leasing	127	180	-29,3%	73	83	-12,3%	42	46	-8,0%
Salafin	186	192	-3,3%	75	68	10,8%	42	39	6,8%
Eqdom	278	287	-2,9%	92	90	2,1%	62	56	10,3%
Aradei Capital	298	295	0,9%	183	185	-1,1%	76	74	3,2%
Akdital	1.249	828	50,8%	205	126	62,5%	113	67	68,6%
Sothema	1.328	1.184	12,1%	242	216	12,2%	164	152	7,7%
Ennaki Automobiles	1.104	1.047	5,5%	104	88	17,5%	88	68	28,8%
Promopharm	434	383	13,3%	44	43	3,8%	24	25	-4,6%
CTM	360	293	22,8%	0	11	-98,9%	12	19	-34,6%
Maghreb Oxygène	149	145	3,1%	3	5	-25,9%	8	9	-9,0%
Balima	27	27	-3,1%	8	4	86,6%	5	2	+4 MDH
Med Paper	49	56	-11,7%	6	6	-1,9%	4	3	16,8%
Afric Industries	20	19	5,8%	4	3	47,1%	2	2	38,2%
Immoyente Invest	38	34	12,2%	24	22	9,8%	17	17	-3,1%
Fenie Brossette	343	307	11,7%	12	10	24,8%	8	7	10,8%
SRM	141	126	12,0%	-8	-6	-2 MDH	-11	-9	-1 MDH
Zellidja	343	307	11,7%	11	8	43,3%	3	2	71,9%
Rebab Company	0,015	0,015	0,0%	-0,20	-0,17	0 MDH	0,46	-0,09	+1 MDH
Stroc Industrie	49	49	0,5%	-2	-5	+3 MDH	-7	-11	+3 MDH
IB Maroc.com	NC	NC	NC	NC	NC	NC	NC	NC	NC
Stokvis Nord Afrique	69	83	-17,1%	-14	-9	-5 MDH	-24	-33	+9 MDH
Risma	597	594	0,5%	116	135	-14,0%	75	82	-8,8%
DLM	NC	NC	NC	NC	NC	NC	NC	NC	NC





# CASABLANCA CLOSING

## EQUITY

### TABLEAU DES DIVIDENDES 2023

Valeur	DPA 2023	DPA 2022	Var	Date d'AGO	Date de détachement	Date de paiement
Addoha	0	0	-	25/06/2024		
AFMA	55	55	0,0%	11/06/2024	03/09/2024	12/09/2024
Afric Industries	20	20	0,0%	11/06/2024	16/07/2024	25/07/2024
Afrikaia Gaz	140	140	0,0%	21/03/2024	02/04/2024	16/04/2024
Agma	275	255	7,8%	29/05/2024	16/07/2024	25/07/2024
Akdital	6,00	3,25	84,6%	13/06/2024	31/07/2024	09/08/2024
Alliances	3,0	-	-	10/06/2024	11/07/2024	22/07/2024
Aluminium du Maroc	90	70	28,6%	25/06/2024	01/08/2024	09/08/2024
Aradei Capital	5,88	19,19	6,7%	28/06/2024	18/07/2024	29/07/2024
	14,59 [Div exceptionnel]					
AtlantaSanad	5,7	5,5	3,6%	21/05/2024	20/06/2024	28/06/2024
Attijariwafa bank	16,5	15,5	6,5%	11/06/2024	10/07/2024	19/07/2024
Auto Hall	2,0	3,5	-42,9%	29/05/2024	20/06/2024	01/07/2024
Auto Nejma	94	110	45,3%	08/04/2024	23/05/2024	03/06/2024
		15 [Div exceptionnel]				
Balima	5,5	5,5	0,0%	24/06/2024	16/07/2024	25/07/2024
BCP	10,0	9,0	11,1%	28/06/2024	19/07/2024	31/07/2024
Bank of Africa	4	4	0,0%	25/06/2024	17/07/2024	26/07/2024
BMCI	18	18	0,0%	28/06/2024	17/07/2024	26/07/2024
Cartier Saada	0	0	-			
Crédit du Maroc	34,2	27,0	26,7%	13/06/2024	09/07/2024	18/07/2024
CFG Bank	3,3	-	-	30/05/2024	11/06/2024	24/06/2024
CIH Bank	14	14	0,0%	13/06/2024	09/07/2024	18/07/2024
Cimar	60,0	60,0	16,7%	29/05/2024	02/07/2024	15/07/2024
	10 [Div exceptionnel]					
CMT	0	60	-			
Colorado	2,25	2,0	12,5%	15/05/2024	06/06/2024	20/06/2024
Cosumar	7,0	7,0	0,0%	06/06/2024	11/07/2024	22/07/2024
	3 [Div exceptionnel]					
CTM	15,0	25,0	-40,0%	10/06/2024	10/09/2024	23/09/2024
Dari Couspate	120	85	41,2%	28/06/2024	18/07/2024	29/07/2024
Delta Holding	1,5	1,4	7,1%	16/05/2024	10/07/2024	19/07/2024
Disty Technologies	15	10	50,0%	06/06/2024	09/07/2024	18/07/2024
Disway	35	35	0,0%	17/05/2024	25/06/2024	04/07/2024
Delattre Levivier Maroc	0	0	-			
Ennaki Automobiles	2,14	1,89	13,2%	19/04/2024	10/07/2024	19/07/2024
Eqdom	55,0	55,0	0,0%	30/05/2024	20/06/2024	01/07/2024
Fenie Brossette	0	0	-	25/06/2024		
HPS	6,8	6,0	13,3%	26/06/2024	17/07/2024	26/07/2024
IB Maroc	0	0	-			
Immorente	1,0	1,0	4,0%	04/04/2024	22/04/2024	30/04/2024
	2,2	2,0			11/06/2024	24/06/2024
	1,0	1,0			19/09/2024	30/09/2024
	1,0	1,0				20/12/2024
Involys	0	0	-	28/06/2024		
Jet Contractors	7,0	0,0	-	30/05/2024	09/07/2024	18/07/2024
Label Vie	96,75	86,38	12,0%	03/06/2024	20/06/2024	01/07/2024
LafargeHolcim Maroc	66	66	0,0%	23/05/2024	06/06/2024	20/06/2024
Lesieur Cristal	2,0	4,5	-55,6%	15/05/2024	26/06/2024	05/07/2024
M2M Group	0	0	-	26/06/2024		
Maghreb Oxygène	4,0	4,0	0,0%	21/03/2024	03/04/2024	16/04/2024
Maghrébaïl	50	50	0,0%	29/05/2024	06/08/2024	15/08/2024
Managem	30	30	0,0%	06/06/2024	20/06/2024	01/07/2024
Maroc Leasing	14	14	0,0%	10/05/2024	18/09/2024	27/09/2024
Maroc Telecom	4,20	2,19	91,8%	28/03/2024	03/09/2024	12/09/2024
Marsa Maroc	8,5	8,0	6,3%	25/06/2024	24/07/2024	07/08/2024
Med Paper	0	0	-	27/06/2024		
Microdata	34	25	36,0%	26/06/2024	15/07/2024	24/07/2024
Mutandis	10,5	8,5	23,5%	03/04/2024	27/06/2024	10/07/2024
TGCC	7,5	6,0	25,0%	07/06/2024	12/07/2024	23/07/2024
Oulmès	22,0	16,5	33,3%	14/05/2024	26/06/2024	05/07/2024
Promopharm	0	40	-	20/06/2024		
RDS	0	0	-	05/06/2024		
Rebab Company	0	0	-	24/06/2024		
Risma	6,00	0	-	20/06/2024	18/07/2024	29/07/2024
S2M	0	0	-	27/06/2024		
SANLAM Maroc	77	36	113,9%	06/06/2024	22/08/2024	30/08/2024
Salafin	14,25	13,50	5,6%	14/05/2024	27/05/2024	05/06/2024
	14,25 [Div exceptionnel]	13,50 [Div exceptionnel]				
SBM	160,0	145,5	-	07/05/2024	06/06/2024	20/06/2024
SMI	80	0	-	06/06/2024	20/06/2024	01/07/2024
SNEP	0	16	-	26/06/2024		
Sonasid	21	30	-30,0%	14/06/2024	12/07/2024	23/07/2024
Sothema	17	25	-32,0%	22/05/2024	21/06/2024	02/07/2024
SRM	0	0	-	14/06/2024		
Stokvis	0	0	-	10/05/2024		
Stroc Industrie	0	0	-	28/06/2024		
Taqa Morocco	35	35	0,0%	23/05/2024	20/06/2024	28/06/2024
Timar	0	0	-	28/05/2024		
TotalEnergies Marketing Maroc	56	56	-	06/06/2024	19/06/2024	27/06/2024
Unimer	1,0	1,0	-	27/06/2024	09/09/2024	20/09/2024
Wafa Assurance	140	130	7,7%	15/05/2024	11/06/2024	26/06/2024
Zellidja	0	0	-	24/06/2024		

#### Attijari Global Research

Mahat Zerhouni  
+212 529 03 68 16  
m.zerhouni@attijari.ma

#### Attijari Intermédiation

Anis Hares  
+212 529 03 68 34

Alae Yahya  
+212 529 03 68 15

Sofia Mohcine  
+212 522 49 59 52

Mehdi Benckroun  
+212 529 03 68 14



Attijari  
Global Research