

CASABLANCA CLOSING EQUITY

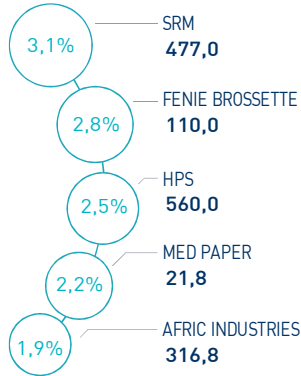
01 OCTOBER 2024

MARKET INSIGHT

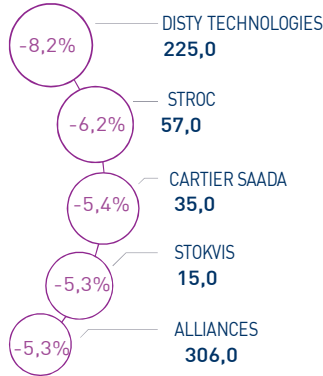
 MASI 14 201 pts	 MSI20 1 146 pts	 CAPI 733 MAD Bn	 VOLUME 253 MAD Mn
↘ Daily -1,19%	↘ Daily -1,34%	↗ High 745	MC 253
↗ YTD 17,44%	↗ YTD 15,82%	↘ Low 628	MB -

THE DAY IN REVIEW

TOP PERFORMERS



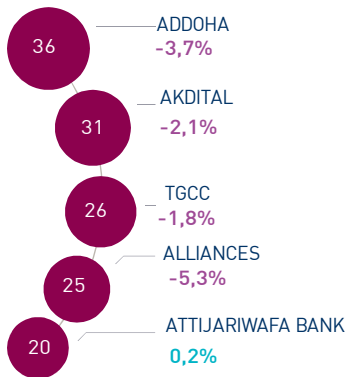
BOTTOM PERFORMERS



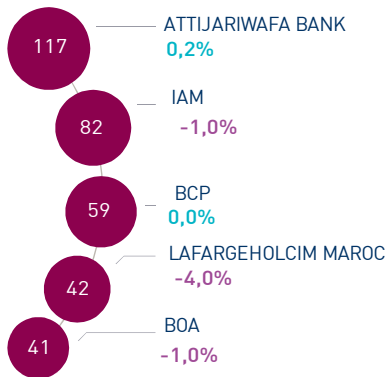
At the end of today's trading session, the MASI index recorded a decrease of -1.19% at 14,201 points. In this context, the annual performance of the market stood at +17.44%.

SRM topped the highest increases recording a gain of +3.1%. In the opposite, Disty Technologies displayed the strongest decline, down -8.2%.

MOST ACTIVE (MAD Mn)



LARGEST CAP (MAD Bn)



Volume traded on the official market settled at MAD 253 Mn, driven by Addoha, Akdital and TGCC which monopolized almost 37% of the total flow.

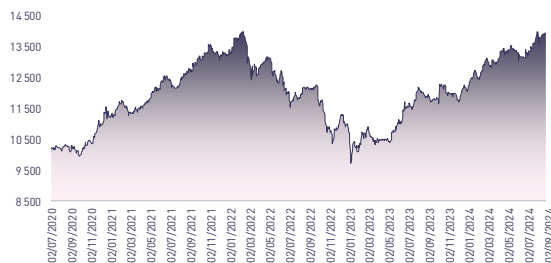
Attijari Global Research

Mahat Zerhouni
+212 529 03 68 16
m.zerhouni@attijari.ma

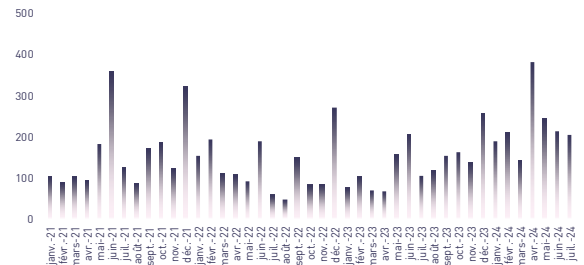
Attijari Intermédiation

Anis Hares
+212 529 03 68 34
Alae Yahya
+212 529 03 68 15
Sofia Mohcine
+212 529 03 68 21
Mehdi Benckroun
+212 529 03 68 14

MASI INDEX EVOLUTION (pts)



ADV- MONTHLY BASIS VOLUME (MAD Mn)



KEY ECONOMIC RELEASES/EVENTS OVER THE WEEK

| Oct. 01st | 2024

In H1 2024, Addoha's NIGS up by 94.7% to MAD 186 Mn.

| Oct. 01st | 2024

In H1 2024, Snep's NIGS stood at MAD -32 Mn, against MAD -21 Mn in H1 2024.

| Oct. 01st | 2024

In H1 2024, CMT's NIGS increased by 3.1% to MAD 93 Mn.

| Oct. 01st | 2024

In H1 2024, Alimuminium Du Maroc's NIGS jumped to MAD 23 Mn, against MAD 5 Mn in H1 2023.



Attijari
Global Research



CASABLANCA CLOSING

EQUITY



DAILY STOCK ON October 01st, 2024

01/10/2024	Close	Day	YTD	Max 2024	Min 2024	Quantity	P/E 23R	P/B 23R	D/Y 23R
Addoha	37,80	-3,69%	163,78%	39,30	14,83	941 587	N.S	1,7	0,0%
AFMA	1 161,0	0,09%	-3,25%	1 279,0	1 160,0	1	19,4	22,9	4,7%
Afric Industries	316,8	1,93%	-5,43%	346,8	302,0	3	20,7	2,1	6,3%
Afriquia Gaz	3 800,0	-0,13%	-5,00%	4 300,0	3 780,0	520	27,1	4,4	3,7%
Agma	6 956,0	0,00%	9,03%	7 500,0	6 289,0	0	22,0	10,3	4,0%
Akdital	1 048,0	-2,15%	111,29%	1 110,0	496,1	29 069	N.S	10,7	0,6%
Alliances	306,00	-5,26%	164,94%	325,00	123,50	79 328	27,9	2,0	1,0%
Aluminium du Maroc	1 385,0	0,00%	1,17%	1 579,0	1 320,0	0	N.S	2,6	6,5%
Aradei Capital	492,0	-1,01%	10,56%	552,0	441,0	18 412	20,3	1,2	4,2%
AtlantaSanad	139,0	-0,71%	9,41%	152,0	121,0	160	1,3	0,2	4,1%
Attijariwafa bank	544,0	0,18%	18,26%	555,0	462,5	37 648	15,6	2,0	3,0%
Auto Hall	72,99	0,68%	7,73%	81,50	63,00	10 350	37,8	2,3	2,7%
Auto Nejma	2 068,0	0,00%	-16,28%	2 470,0	1 945,0	0	13,4	1,8	4,5%
Balima	230,0	0,00%	24,32%	235,2	185,0	26	N.S	3,2	2,4%
BCP	288,0	0,03%	4,73%	316,0	275,0	16 059	16,8	1,5	3,5%
BoA	191,0	-1,04%	6,41%	205,5	180,0	5 855	15,3	1,5	2,1%
BMCI	585,0	-4,10%	8,33%	650,0	548,8	35	N.S	1,1	3,1%
Cartier Saada	35,00	-5,41%	59,09%	41,00	21,82	12 044	N.S	1,3	0,0%
CFG Bank	187,5	-0,27%	32,51%	195,5	146,0	16 526	39,5	3,9	1,8%
CIH Bank	400,5	-1,84%	13,92%	430,0	333,0	13 347	17,2	1,8	3,5%
Cimar	1 769,0	-1,72%	5,30%	1 887,0	1 677,0	1 921	25,7	7,4	4,0%
CMT	1 630,0	0,56%	49,54%	1 720,0	988,0	654	16,8	3,6	0,0%
Colorado	51,50	-4,10%	10,75%	56,97	44,17	834	21,5	2,5	4,4%
Cosumar	190,0	-0,42%	-2,56%	201,4	180,1	24 229	17,8	3,0	5,3%
Crédit du Maroc	892,0	0,09%	11,92%	950,0	797,0	50	19,3	1,5	3,8%
CTM	660,0	-0,08%	15,77%	695,0	570,1	59	12,8	2,5	2,3%
Dari Couspate	3 699,0	0,00%	15,59%	3 808,0	3 200,0	0	31,3	3,2	3,2%
Delattre Levivier	40,00	0,00%	0,00%	40,00	40,00	0	N.S	N.S	0,0%
Delta Holding	57,50	-0,86%	61,97%	59,90	36,00	1 780	26,7	2,1	2,6%
Diac Salaf	26,25	0,00%	0,00%	26,25	26,25	0	N.S	N.S	0,0%
Disty Technologies	225,0	-8,16%	17,55%	268,2	187,0	5 973	11,9	1,3	6,7%
Disway	660,0	-0,35%	1,54%	734,0	651,0	82	19,0	1,9	5,3%
Ennaki	33,50	-1,47%	8,06%	37,40	31,14	4 677	7,7	1,3	6,4%
Eqdom	1 080,0	0,00%	9,40%	1 240,0	990,0	0	20,2	1,2	5,1%
Fenie Brossette	110,00	2,80%	16,62%	124,95	85,10	122	22,0	1,2	0,0%
HPS	560,0	2,55%	-9,97%	624,6	495,5	11 937	41,5	5,9	1,2%
IAM	93,0	-1,02%	-6,96%	105,3	87,3	48 868	15,5	4,8	4,5%
IB Maroc	38,50	0,00%	85,99%	42,56	20,11	0	N.S	N.S	0,0%
Immorente	92,5	0,65%	-0,54%	96,7	91,0	873	19,5	1,0	5,6%
Involys	102,9	0,93%	16,93%	114,0	83,0	57	N.S	0,4	0,0%
Jet Contractors	990,1	1,03%	288,27%	990,1	255,0	7 863	41,1	2,8	0,7%
Label Vie	4 425,0	-1,23%	5,36%	4 750,0	4 118,0	3 312	25,2	4,1	2,2%
LafargeHolcim Maroc	1 805,0	-3,99%	-5,99%	2 074,0	1 795,0	2 378	27,3	3,7	3,7%
Lesieur Cristal	277,0	-4,48%	2,59%	300,0	256,2	246	N.S	4,4	0,7%
M2M Group	549,0	0,00%	-11,31%	619,0	423,5	0	N.S	3,3	0,0%
Maghreb Oxygène	220,0	0,00%	-4,35%	233,0	195,0	10	18,7	0,6	1,8%
Maghrébaïl	925,0	0,00%	1,65%	999,0	902,5	0	10,0	1,2	5,4%
Managem	2 690,0	-2,47%	52,84%	2 870,0	1 730,0	443	N.S	3,4	1,1%
Maroc Leasing	370,0	0,00%	2,78%	420,0	356,0	0	9,9	0,9	3,8%
Marsa Maroc	458,0	-2,97%	64,75%	472,0	270,0	10 310	39,5	13,4	1,9%
Med Paper	21,76	2,21%	6,20%	26,60	18,50	4 344	18,3	3,9	0,0%
Microdata	662,0	0,61%	10,33%	695,0	600,0	210	19,4	6,1	5,1%
Mutandis	304,4	1,81%	21,76%	313,0	248,0	4 908	25,0	2,8	3,4%
Oulmès	1 315,0	0,00%	-2,52%	1 449,0	1 261,0	0	40,7	3,7	1,7%
Promopharm	1 100,0	-4,35%	10,00%	1 150,0	900,0	180	19,3	2,3	0,0%
Rebab	104,45	0,00%	24,63%	111,10	65,71	0	N.S	0,8	0,0%
RDS	74,53	-1,65%	243,46%	100,00	22,48	113 089	N.S	0,5	0,0%
Risma	216,0	-1,73%	4,35%	264,1	190,0	859	12,7	2,4	2,8%
S2M	230,0	-0,15%	27,78%	274,0	155,6	613	17,1	3,0	0,0%
Sanlam Maroc	1 968,0	0,00%	51,50%	2 090,0	1 132,0	0	14,5	1,5	3,9%
Salafin	575,0	0,00%	10,58%	630,0	480,8	10	19,8	2,1	5,0%
Samir	127,8	0,00%	0,00%	127,8	127,8	0	N.S	N.S	0,0%
SBM	2 562,0	-0,19%	13,51%	2 893,0	2 200,0	121	11,4	4,1	6,2%
SMI	2 251,0	-2,09%	70,14%	2 422,0	1 311,0	87	21,9	2,8	3,6%
SNEP	472,2	-0,81%	-3,64%	650,0	472,2	516	N.S	1,6	0,0%
Sonasid	830,0	-2,35%	25,76%	921,1	664,1	1 433	N.S	1,8	2,5%
Sothema	970,0	1,04%	2,00%	1 055,0	931,0	171	26,6	4,7	1,8%
SRM	477,0	3,09%	298,16%	677,0	93,5	57	N.S	0,9	0,0%
Stokvis Nord Afrique	15,00	-5,30%	37,61%	18,00	10,23	18 970	N.S	N.S	0,0%
Stroc Industrie	57,00	-6,23%	98,47%	67,50	25,50	6 032	N.S	N.S	0,0%
TAQA Morocco	1 430,0	-1,38%	30,00%	1 450,0	1 100,0	11 295	32,5	5,2	2,4%
TGCC	416,2	-1,84%	123,76%	424,0	188,0	62 603	36,3	8,9	1,8%
TotalEnergies Maroc	1 700,0	-2,30%	46,55%	1 740,0	1 170,0	1 525	N.S	6,6	3,3%
UNIMER	174,9	0,00%	-1,19%	178,0	167,4	0	N.S	1,8	0,6%
Wafa Assurance	4 490,0	-0,22%	12,25%	4 600,0	3 863,0	25	23,4	1,9	3,1%
Zellidja	147,0	-0,64%	109,40%	179,9	70,2	2	N.S	1,6	0,0%
MASI	14 201,4	-1,19%	17,44%	14 449,0	12 141,7	-	18,6	3,9	3,0%

Multiples reflect 2023 results reported to the current stock market capitalization



Attijari
Global Research



CASABLANCA CLOSING

EQUITY



FY 2023 FINANCIAL FIGURES

	Turnover			EBIT			Net Income (Group Share)			
	MAD Mn	2023	2022	Change	2023	2022	Change	2023	2022	Change
Maroc Telecom		36 786	35 731	3,0%	11 726	8 987	30,5%	5 283	2 750	92,1%
Cosumar		10 233	10 433	-1,9%	1 375	1 294	6,2%	1 009	826	22,2%
SBM		2 922	2 910	0,4%	597	647	-7,8%	637	399	59,8%
Lesieur Cristal		5 934	6 897	-14,0%	74	463	-84,0%	3	206	-98,8%
Mutandis		2 442	2 329	4,9%	228	175	30,0%	113	100	13,2%
Dari Couspate		874	782	11,9%	44	12	MAD +32 Mn	35	20	77,3%
Oulmès		2 625	2 196	19,5%	183	117	56,8%	64	61	4,9%
Unimer		1 394	1 368	1,9%	46	74	-37,9%	14	116	-87,9%
Attijariwafa bank		29 943	25 935	15,5%	13 771	11 615	18,6%	7 508	6 103	23,0%
Bank Of Africa		16 953	15 624	8,5%	5 395	4 697	14,9%	2 662	2 305	15,5%
BCP		22 795	20 608	10,6%	6 220	5 581	11,4%	3 475	2 749	26,4%
CFG Bank		657	500	31,4%	199	83	140,2%	166	44	MAD +122 Mn
Crédit du Maroc		2 927	2 569	13,9%	883	759	16,4%	503	404	24,4%
CIH Bank		4 468	3 518	27,0%	1 196	1 067	12,1%	710	669	6,2%
BMCI		3 438	3 054	12,6%	614	420	46,0%	171	229	-25,1%
SANLAM Maroc		6 153	5 955	3,3%	723	-205	MAD +927 Mn	559	-70	MAD +630 Mn
Wafa Assurance		12 724	11 639	9,3%	902	1 092	-17,4%	670	776	-13,6%
AtlantaSanad		5 112	5 465	-6,5%	552	731	-24,4%	438	414	5,7%
AFMA		259	244	6,2%	106	100	6,1%	60	59	1,0%
Agma Lahlou-Tazi		161	152	5,8%	89	82	8,0%	63	57	11,4%
TGCC		7 287	5 244	39,0%	581	405	43,5%	363	245	48,2%
Delta Holding		3 133	2 799	11,9%	315	312	0,9%	189	166	13,9%
SNEP		795	1 107	-28,3%	-11	153	MAD -164 Mn	-57	87	MAD -144 Mn
Sonasid		4 996	4 888	2,2%	117	163	-28,2%	65	86	-24,3%
Colorado		611	610	0,2%	65	60	8,5%	39	35	9,0%
Aluminium du Maroc		1 270	1 419	-10,5%	84	123	-31,4%	7	5	48,9%
Jet Contractors		2 276	1 800	26,5%	160	129	24,6%	73	27	170,4%
LafargeHolcim Maroc		8 212	7 985	2,8%	2 978	2 696	10,5%	1 548	1 392	11,2%
Ciments du Maroc		4 305	4 043	6,5%	1 428	1 327	7,6%	994	917	8,4%
Alliances		2 017	1 604	25,7%	410	321	27,8%	242	174	39,1%
RDS		421	543	-22,5%	-28	-26	MAD -2 Mn	-67	-61	MAD -6 Mn
Addoha		2 134	1 378	54,9%	144	127	13,5%	188	12	MAD +176 Mn
Taqa Morocco		13 191	13 604	-3,0%	2 708	2 913	-7,0%	1 037	1 303	-20,4%
TotalEnergies Marketing Maroc		16 933	19 719	-14,1%	419	730	-42,6%	50	488	-89,8%
Afrique Gaz		8 257	9 510	-13,2%	815	882	-7,6%	481	505	-4,6%
Label Vie		15 780	13 947	13,1%	794	752	5,7%	508	748	-32,2%
Auto Hall		4 912	4 831	1,7%	208	259	-19,7%	97	181	-46,4%
Auto Nejma		2 275	2 136	6,5%	265	284	-6,6%	158	189	-16,7%
Marsa Maroc		4 320	3 949	9,4%	1 555	1 363	14,1%	852	817	4,3%
Managem		7 508	9 645	-22,2%	1 002	1 970	-49,1%	514	1 614	-68,2%
CMT		592	592	0,0%	302	290	4,1%	163	205	-20,5%
SMI		1 066	798	33,6%	235	33	MAD +202 Mn	169	35	MAD +134 Mn
Disway		1 870	1 950	-4,1%	126	122	3,1%	66	86	-23,5%
Disty Technologies		541	497	8,9%	29	26	11,0%	19	4	MAD +15 Mn
HPS		1 117	981	13,9%	196	163	20,1%	100	117	-14,6%
Microdata		751	695	8,1%	90	104	-13,2%	57	43	34,3%
S2M		275	262	5,0%	35	25	40,0%	11	10	12,4%
Involys		37	40	-7,5%	2	5	-60,9%	1	0	MAD +1 Mn
M2M Group		79	62	27,0%	-10	-45	MAD +35 Mn	-22	-45	MAD +23 Mn
Maghrebail		332	441	-24,7%	228	211	8,0%	128	119	7,6%
Maroc Leasing		410	334	22,5%	181	154	18,0%	104	69	51,2%
Salafin		396	399	-0,8%	157	147	6,5%	91	86	5,6%
Eqdom		553	590	-6,2%	153	174	-12,4%	89	89	0,2%
Aradei Capital		583	486	20,0%	440	355	23,9%	272	227	19,6%
Akdital		1 907	1 035	84,3%	328	177	85,5%	175	88	99,3%
Sothema		2 486	2 302	8,0%	435	450	-3,2%	263	267	-1,4%
Ennaki Automobiles		2 304	1 833	25,7%	208	187	11,3%	130	137	-4,8%
Promopharm		806	705	14,3%	101	134	-24,9%	57	75	-24,4%
CTM		656	605	8,4%	53	6	MAD +47 Mn	63	35	80,0%
Maghreb Oxygène		291	291	-0,2%	4	17	-76,1%	10	15	-37,5%
Timar		625	665	-6,0%	41	30	34,7%	22	13	70,6%
Batima		52	49	4,6%	10	9	4,8%	9	18	-51,9%
Med Paper		118	142	-16,8%	11	14	-21,0%	6	7	-23,3%
Afric Industries		43	40	8,1%	7	9	-17,4%	4	6	-28,0%
Immoyent Invest		72	67	7,7%	49	48	2,4%	43	16	170,6%
Fenie Brossette		603	569	6,0%	21	19	8,0%	7	21	-64,9%
SRM		313	360	-13,0%	-1	6	MAD -7 Mn	-9	3	MAD -11 Mn
Zellidja		603	569	6,0%	15	15	1,1%	-1	8	MAD -9 Mn
Rebab Company		0	0	0,0%	0	0	MAD +0 Mn	0	0	MAD +0 Mn
Stroc Industrie		87	77	13,0%	-22	1	MAD -23 Mn	-40	-15	MAD -25 Mn
IB Maroc.com		NC	NC	-	NC	NC	-	NC	NC	-
Stokvis Nord Afrique		150	222	-32,4%	-84	-46	MAD -39 Mn	-128	-184	MAD +55 Mn
Risma		1 175	1 037	13,4%	250	204	22,4%	244	152	60,4%
DLM		NC	NC	-	NC	NC	-	NC	NC	-





CASABLANCA CLOSING

EQUITY

2023 DIVIDENDS

Stock	DPS 2023	DPS 2022	Change	GM Date	Ex-Dividend Date	Date of payment
Addoha	0	0	-	25/06/2024		
AFMA	55	55	0,0%	11/06/2024	03/09/2024	12/09/2024
Afric Industries	20	20	0,0%	11/06/2024	16/07/2024	25/07/2024
Afrikaia Gaz	140	140	0,0%	21/03/2024	02/04/2024	16/04/2024
Agma	275	255	7,8%	29/05/2024	16/07/2024	25/07/2024
Akdital	6,00	3,25	84,6%	13/06/2024	31/07/2024	09/08/2024
Alliances	3,0	-	-	10/06/2024	11/07/2024	22/07/2024
Aluminium du Maroc	90	70	28,6%	25/06/2024	01/08/2024	09/08/2024
Aradei Capital	5,88	19,19	6,7%	28/06/2024	18/07/2024	29/07/2024
	14,59 [Extraordinaire DPS]					
AtlantaSanad	5,7	5,5	3,6%	21/05/2024	20/06/2024	28/06/2024
Attijariwafa bank	16,5	15,5	6,5%	11/06/2024	10/07/2024	19/07/2024
Auto Hall	2,0	3,5	-42,9%	29/05/2024	20/06/2024	01/07/2024
Auto Nejma	94	110	45,3%	08/04/2024	23/05/2024	03/06/2024
		15 [Extraordinaire DPS]				
Balima	5,5	5,5	0,0%	24/06/2024	16/07/2024	25/07/2024
BCP	10,0	9,0	11,1%	28/06/2024	19/07/2024	31/07/2024
Bank of Africa	4	4	0,0%	25/06/2024	17/07/2024	26/07/2024
BMCI	18	18	0,0%	28/06/2024	17/07/2024	26/07/2024
Cartier Saada	0	0	-			
Crédit du Maroc	34,2	27,0	26,7%	13/06/2024	09/07/2024	18/07/2024
CFG Bank	3,3	-	-	30/05/2024	11/06/2024	24/06/2024
CIH Bank	14	14	0,0%	13/06/2024	09/07/2024	18/07/2024
Cimar	60,0	60,0	16,7%	29/05/2024	02/07/2024	15/07/2024
	10 [Extraordinaire DPS]					
CMT	0	60	-			
Colorado	2,25	2,0	12,5%	15/05/2024	06/06/2024	20/06/2024
Cosumar	7,0	7,0	0,0%	06/06/2024	11/07/2024	22/07/2024
	3 [Extraordinaire DPS]					
CTM	15,0	25,0	-40,0%	10/06/2024	10/09/2024	23/09/2024
Dari Couspate	120	85	41,2%	28/06/2024	18/07/2024	29/07/2024
Delta Holding	1,5	1,4	7,1%	16/05/2024	10/07/2024	19/07/2024
Disty Technologies	15	10	50,0%	06/06/2024	09/07/2024	18/07/2024
Disway	35	35	0,0%	17/05/2024	25/06/2024	04/07/2024
Delattre Levivier Maroc	0	0	-			
Ennaki Automobiles	2,14	1,89	13,2%	19/04/2024	10/07/2024	19/07/2024
Eqdom	55,0	55,0	0,0%	30/05/2024	20/06/2024	01/07/2024
Fenie Brossette	0	0	-	25/06/2024		
HPS	6,8	6,0	13,3%	26/06/2024	17/07/2024	26/07/2024
IB Maroc	0	0	-			
Immoyente	1,0	1,0	4,0%	04/04/2024	22/04/2024	30/04/2024
	2,2	2,0	-		11/06/2024	24/06/2024
	1,0	1,0	-		19/09/2024	30/09/2024
	1,0	1,0	-			20/12/2024
Involys	0	0	-	28/06/2024		
Jet Contractors	7,0	0,0	-	30/05/2024	09/07/2024	18/07/2024
Label Vie	96,75	86,38	12,0%	03/06/2024	20/06/2024	01/07/2024
LafargeHolcim Maroc	66	66	0,0%	23/05/2024	06/06/2024	20/06/2024
Lesieur Cristal	2,0	4,5	-55,6%	15/05/2024	26/06/2024	05/07/2024
M2M Group	0	0	-	26/06/2024		
Maghreb Oxygène	4,0	4,0	0,0%	21/03/2024	03/04/2024	16/04/2024
Maghrébaïl	50	50	0,0%	29/05/2024	06/08/2024	15/08/2024
Managem	30	30	0,0%	06/06/2024	20/06/2024	01/07/2024
Maroc Leasing	14	14	0,0%	10/05/2024	18/09/2024	27/09/2024
Maroc Telecom	4,20	2,19	91,8%	28/03/2024	03/09/2024	12/09/2024
Marsa Maroc	8,5	8,0	6,3%	25/06/2024	24/07/2024	07/08/2024
Med Paper	0	0	-	27/06/2024		
Microdata	34	25	36,0%	26/06/2024	15/07/2024	24/07/2024
Mutandis	10,5	8,5	23,5%	03/04/2024	27/06/2024	10/07/2024
TGCC	7,5	6,0	25,0%	07/06/2024	12/07/2024	23/07/2024
Oulmés	22,0	16,5	33,3%	14/05/2024	26/06/2024	05/07/2024
Promopharm	0	40	-	20/06/2024		
RDS	0	0	-	05/06/2024		
Rebab Company	0	0	-	24/06/2024		
Risma	6,00	0	-	20/06/2024	18/07/2024	29/07/2024
S2M	0	0	-	27/06/2024		
SANLAM Maroc	77	36	113,9%	06/06/2024	22/08/2024	30/08/2024
Salafin	14,25	13,50	5,6%	14/05/2024	27/05/2024	05/06/2024
	14,25 [Extraordinaire DPS]	13,50 [Extraordinaire DPS]				
SBM	160,0	145,5	-	07/05/2024	06/06/2024	20/06/2024
SMI	80	0	-	06/06/2024	20/06/2024	01/07/2024
SNEP	0	16	-	26/06/2024		
Sonasid	21	30	-30,0%	14/06/2024	12/07/2024	23/07/2024
Sothema	17	25	-32,0%	22/05/2024	21/06/2024	02/07/2024
SRM	0	0	-	14/06/2024		
Stokvis	0	0	-	10/05/2024		
Stroc Industrie	0	0	-	28/06/2024		
Taqa Morocco	35	35	0,0%	23/05/2024	20/06/2024	28/06/2024
Timar	0	0	-	28/05/2024		
TotalEnergies Marketing Maroc	56	56	-	06/06/2024	19/06/2024	27/06/2024
Unimer	1,0	1,0	-	27/06/2024	09/09/2024	20/09/2024

Attijari Global Research

Mahat Zerhouni
+212 529 03 68 16
m.zerhouni@attijari.ma

Attijari Intermédiation

Anis Hares
+212 529 03 68 34

Alae Yahya
+212 529 03 68 15

Sofia Mohcine
+212 522 49 59 52

Mehdi Benckekroun
+212 529 03 68 14



Attijari
Global Research