


LES INDICATEURS D'ACTIVITÉ

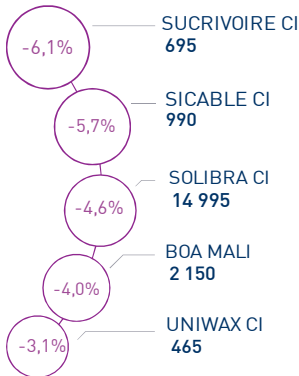
 BRVMC 263pts	 BRVM 30 130 pts	 CAPI 9 540 MM XOF	 VOLUME 849 M XOF
↘ Daily -0,73%	↘ Daily -0,47%	↗ Plus haut 9 791	MC 849
↗ YTD 22,73%	↗ YTD 20,95%	↘ Plus bas 7 707	MB -

PERFORMANCES QUOTIDIENNES

HAUSSES SIGNIFICATIVES



BAISSES SIGNIFICATIVES

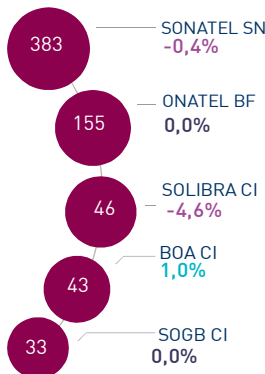


L'indice BRVM Composite a perdu 0,73% au terme de cette séance à 262,8 points. Dans ce contexte, la performance annuelle du marché est portée à +22,73%.

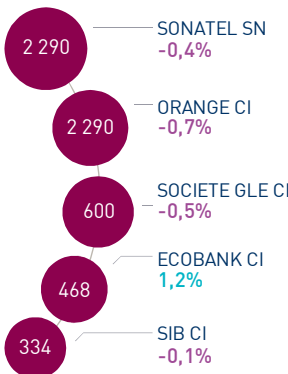
Les plus fortes progressions de cette séance concernent Nei-Ceda CI, Oragroup TG et Setao CI avec des gains respectifs de 7,2%; 5,0% et 3,2%.

À l'opposé, Sucrivoire CI réalise la plus forte baisse avec une variation de -6,1%.

LES PLUS ACTIVES (M XOF)



LES PLUS GRANDES CAPI. (MM XOF)

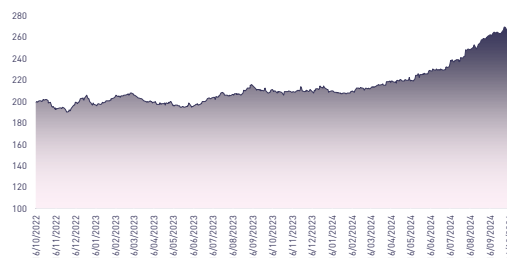


Le flux des transactions sur le marché central s'élève à 849,4 MXOF.

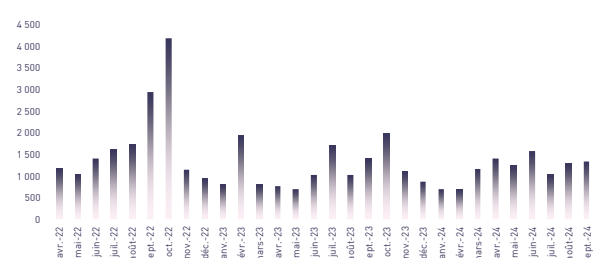
Les valeurs les plus actives aujourd'hui sont Sonatel SN et Onatel BF avec des volumes respectifs de 382,6 MXOF et 154,9 MXOF.

Les cinq valeurs les plus actives ont drainé près de 80% du volume global du marché.

ÉVOLUTION DE L'INDICE BRVMC (pts)



VMQ-BASE MENSUELLE (M XOF)



Directeur Général
Mohamed Lemridi
(+225) 07 07 80 68 68

Négociateur
Aristide Koutouan
(+225) 07 48 21 26 54

Chargé Clientèle Bourse En ligne
Mireille Kouamé
(+225) 05 54 45 76 68

Chargé Clientèle Particuliers
Fatoumata Dogoni
(+225) 07 58 83 13 46

PUBLICATIONS ÉCONOMIQUES/FINANCIÈRES

| 15 Oct. | 2024

CÔTE D'IVOIRE : La production industrielle en hausse de 0,6% en juin 2024, en glissement annuel.

| 15 Oct. | 2024

CÔTE D'IVOIRE : Une baisse de 18,9% à fin juin 2024 de la production de cacao à 721.743 tonnes.

| 15 Oct. | 2024

CÔTE D'IVOIRE : La production de pétrole brut en hausse de 83,6% à fin juin 2024 à 8,138 millions de barils.

| 15 Oct. | 2024

CÔTE D'IVOIRE : Une hausse de 19,9% de la production d'or brut à 28,059 tonnes à fin juin 2024.



ABIDJAN CLOSING

EQUITY



RÉSUMÉ DE LA SÉANCE DU 16/10/2024

	16/10/2024	Clôture	Veille	Année	Max 2024	Min 2024	Quantité	Capitalisation MMFCFA	P/E 23r	P/B 23r	D/Y 23r
TEL.	SONATEL SN	22 900	-0,4%	27,4%	24 500	16 800	16 699	2 290,0	6,9	2,5	7,6%
	ONATEL BF	2 350	0,0%	3,1%	3 000	2 010	65 927	159,8	7,6	2,5	13,0%
	ORANGE CI	15 200	-0,7%	39,4%	15 965	10 595	298	2 290,0	14,8	3,2	5,7%
BANQUES	BICI CI	10 950	0,0%	46,2%	11 500	6 800	35	182,5	10,9	2,5	5,5%
	BANK OF AFRICA BN	4 300	1,2%	-32,4%	7 995	4 175	5 397	94,6	4,4	0,9	17,3%
	BANK OF AFRICA BF	3 500	0,0%	-49,9%	7 300	3 400	876	77,0	2,6	0,7	23,0%
	BANK OF AFRICA CI	10 200	1,0%	47,9%	10 300	6 500	4 247	204,0	7,8	2,5	7,5%
	BANK OF AFRICA ML	2 150	-4,0%	45,8%	2 685	1 245	631	39,3	6,8	1,1	7,2%
	BANK OF AFRICA NG	3 300	1,5%	-38,8%	6 095	3 075	2 493	42,9	4,3	1,0	19,8%
	BANK OF AFRICA SN	3 975	-0,6%	24,2%	5 500	2 955	953	95,4	5,6	1,5	8,4%
	CORIS BANK INTERNATIONAL	9 990	0,0%	7,4%	10 650	8 400	306	319,7	5,0	1,4	9,0%
	ECOBANK CI	8 500	1,2%	25,0%	9 000	6 400	1 152	467,9	9,7	2,9	7,8%
	ECOBANK TRANS. INCORP. TG	16	0,0%	-15,8%	19	15	401 912	289,3	1,2	0,2	NS
	NSIA BANQUE CI	6 430	0,0%	7,2%	6 595	5 090	228	159,0	4,6	1,0	7,9%
	ORAGROUP TOGO	1 900	5,0%	-28,0%	2 630	1 565	80	131,9	NS	0,8	NS
	SOCIETE GLE CI	19 300	-0,5%	20,2%	21 275	15 700	241	600,4	6,2	1,7	8,9%
SIB CI	6 685	-0,1%	25,0%	7 000	5 100	1 686	334,3	7,7	2,3	8,2%	
AGRICULTURE	PALM CI	4 700	0,0%	-30,4%	8 085	4 580	2 328	72,7	3,8	0,6	13,3%
	SICOR CI	3 000	0,0%	-0,8%	3 655	2 800	0	1,8	NS	NS	NS
	SOGB CI	4 400	0,0%	34,6%	4 570	2 910	7 595	95,0	18,0	1,4	5,2%
	SAPH CI	4 000	0,0%	70,2%	4 300	2 005	506	102,2	28,1	0,6	1,8%
	SUCRIVOIRE CI	695	-6,1%	46,3%	795	400	3 770	13,6	NS	0,5	NS
DISTRIBUTION & SERVICES	CIE CI	2 345	-0,6%	37,9%	2 395	1 520	1 996	131,3	12,4	4,0	8,1%
	SODE CI	5 400	0,0%	13,2%	6 100	4 100	2 748	48,6	9,9	3,0	9,9%
	SERVAIR ABIDJAN	2 130	1,4%	60,2%	2 900	1 200	336	23,2	17,4	5,1	10,8%
	BERNABE CI	1 080	1,4%	8,0%	1 600	925	20	7,2	198,7	0,4	NS
	CFAO CI	660	0,0%	-21,4%	870	625	135	119,7	18,7	7,0	2,7%
	TRACTAFRIC MOTORS CI	2 050	0,0%	7,9%	2 795	1 685	101	21,0	10,1	1,8	9,9%
	VIVO ENERGY CI	885	-1,1%	12,0%	985	700	537	55,8	13,9	2,9	7,2%
	TOTALENERGIES MARKETING CI	2 260	-1,7%	25,6%	2 705	1 550	860	142,3	16,3	2,9	9,8%
TOTALENERGIES MARKETING SN	2 300	0,0%	-8,0%	2 620	2 000	305	74,9	17,7	2,8	9,6%	
AFRICA GLOBAL LOGISTICS CI	1 440	-0,7%	6,7%	1 715	1 210	2 207	78,4	4,6	1,6	6,4%	
INDUSTRIE	SICABLE CI	990	-5,7%	-10,8%	1 200	925	150	5,9	4,1	0,9	8,9%
	FILTISAC CI	1 410	-1,1%	-23,4%	2 000	1 235	142	19,9	NS	0,8	10,3%
	NEI-CEDA CI	815	7,2%	12,4%	890	580	11 093	10,4	8,9	2,1	11,1%
	NESTLE CI	6 990	0,0%	-5,3%	8 000	6 250	4 425	154,3	9,3	6,0	10,7%
	EVIOSYS PACKAGING SIEM CI	700	0,0%	0,0%	0	0	0	17,6	NS	NS	NS
	AIR LIQUIDE CI	510	-1,9%	-38,6%	845	455	981	4,5	5,0	NS	NS
	SOLIBRA CI	14 995	-4,6%	72,4%	10 213	10 975	3 096	24,7	NS	0,2	2,0%
	SMB CI	12 700	0,0%	20,6%	14 900	9 805	665	99,0	5,7	NS	9,4%
	SITAB CI	6 950	-0,7%	16,9%	7 500	5 600	2 218	124,8	10,0	6,2	10,8%
	UNILEVER CI	7 840	0,0%	56,8%	7 850	5 000	5	12,6	19,7	NS	NS
UNIWAX CI	465	-3,12%	-13,08%	590	370	5 237	9,6	NS	0,5	NS	
AUTRES	SETAO CI	650	3,2%	-27,8%	900	625	95	8,7	NS	4,6	NS
	ALIOS FINANCE (SAFCA CI)	795	-0,6%	-38,6%	1 295	735	130	6,5	NS	NS	NS
	MOVIS CI	2 395	0,0%	0,0%	0	0	0	2,0	NS	NS	NS
BRVMC	263	-0,7%	22,7%	270	207	-	9 540	9,6	2,5	7,3%	



ABIDJAN CLOSING

EQUITY

RÉSULTATS ANNUELS 2023

	Chiffre d'Affaires/PNB			Résultat d'Exploitation			Résultat Net (Part du Groupe)			
	En MXOF	2023	2022	Var	2023	2022	Var	2023	2022	Var
TEL.	SONATEL SN	1 620 700	1 455 049	11,4%	515 708	437 059	18,0%	331 748	278 912	18,9%
	ONATEL BF	139 154	145 625	-4,4%	33 312	35 678	-6,6%	21 129	22 372	-5,6%
	ORANGE CI	1 016 500	965 025	5,3%	258 000	260 834	-1,1%	154 900	153 485	0,9%
BANQUES	BICI CI	55 506	47 274	17,4%	15 540	14 004	11,0%	16 694	12 391	34,7%
	BANK OF AFRICA BN	47 832	46 412	3,1%	23 012	23 196	-0,8%	21 529	19 143	12,5%
	BANK OF AFRICA BF	60 576	56 646	6,9%	34 234	29 304	16,8%	29 063	25 477	14,1%
	BANK OF AFRICA CI	60 811	47 810	27,2%	31 018	21 900	41,6%	26 075	20 069	29,9%
	BANK OF AFRICA ML	35 519	35 307	0,6%	6 298	1 125	+5 173 MFCFA	5 778	2 460	+3 318 MFCFA
	BANK OF AFRICA NG	26 976	24 623	9,6%	11 523	11 843	-2,7%	10 077	10 134	-0,6%
	BANK OF AFRICA SN	45 426	40 503	12,2%	17 904	15 719	13,9%	17 022	15 581	9,2%
	CORIS BANK INTER BF	129 203	110 567	16,9%	69 367	62 068	11,8%	64 247	56 478	13,8%
	ECOBANK CI	110 189	99 155	11,1%	54 381	48 368	12,4%	48 071	44 598	7,8%
	ECOBANK TRANS. INCORP. TG	1 251 677	1 161 428	7,8%	376 760	357 668	5,3%	246 811	228 750	7,9%
	NSIA BANQUE CI	91 002	80 105	13,6%	34 546	25 354	36,3%	34 813	32 382	7,5%
	ORAGROUP TOGO	215 280	222 431	-3,2%	-32 255	24 928	-57 183 MFCFA	-18 186	19 199	-37 385 MFCFA
	SOCIETE GLE CI	253 286	215 101	17,8%	120 046	89 891	33,5%	97 230	74 612	30,3%
	SIB CI	95 571	83 542	14,4%	48 879	45 285	7,9%	43 513	40 090	8,5%
	AGRICULTURE	PALM CI	206 244	232 713	-11,4%	28 502	56 649	-49,7%	19 352	41 693
SICOR CI		-	-	-	-	-	-	-	-	-
SOGB CI		73 448	93 884	-21,8%	7 678	21 852	-64,9%	5 270	15 652	-66,3%
SAPH CI		206 469	224 421	-8,0%	7 351	26 283	-72,0%	3 635	16 700	-78,2%
SUCRIVOIRE CI		68 135	68 635	-0,7%	-4 912	-4 860	-52 MFCFA	-10 324	-8 755	-1 569 MFCFA
DISTRIBUTION & SERVICES	CIE CI	257 218	238 854	7,7%	16 460	15 677	5,0%	10 633	9 819	8,3%
	SODE CI	175 458	160 671	9,2%	9 389	8 148	15,2%	4 904	4 806	2,0%
	SERVAIR ABIDJAN	11 254	10 804	4,2%	1 866	1 870	-0,2%	1 335	1 268	5,3%
	BERNABE CI	45 955	51 384	-10,6%	1 571	3 017	-47,9%	36	1 809	-98,0%
	CFAO CI	180 162	146 375	23,1%	11 109	9 880	12,4%	6 399	5 533	15,7%
	TRACTAFRIC MOTORS CI	77 879	70 092	11,1%	3 253	5 249	-38,0%	2 084	3 644	-42,8%
	VIVO ENERGY CI	550 696	488 902	12,6%	8 485	6 027	40,8%	4 012	3 549	13,0%
	TOTALENERGIES MARKETING CI	578 922	573 130	1,0%	12 087	16 509	-26,8%	8 709	12 279	-29,1%
	TOTALENERGIES MARKETING SN	499 194	477 813	4,5%	6 676	11 864	-43,7%	4 223	8 475	-50,2%
	AFRICA GLOBAL LOGISTICS CI	82 623	86 997	-5,0%	547	723	-24,3%	17 138	10 044	70,6%
INDUSTRIE	SICABLE CI	17 753	16 481	7,7%	1 749	1 631	7,2%	1 430	1 075	33,0%
	FILTISAC CI	38 214	45 464	-15,9%	1 601	-203	+1 804 MFCFA	3 075	153	+2 922 MFCFA
	NEI-CEDA CI	8 525	8 988	-5,2%	1 550	1 794	-13,6%	1 167	1 212	-3,7%
	NESTLE CI	203 618	206 734	-1,5%	30 164	29 119	3,6%	16 557	16 627	-0,4%
	EVIOSYS PACKAGING SIEM CI	-	-	-	-	-	-	-	-	-
	AIR LIQUIDE CI	8 512	8 689	-2,0%	824	339	+485 MFCFA	896	403	+493 MFCFA
	SOLIBRA CI	311 395	281 880	10,5%	16 807	7 112	136,3%	15 078	1 217	+13 860 MFCFA
	SMB CI	248 000	276 854	-10,4%	29 000	13 808	+15 192 MFCFA	17 255	9 421	83,2%
	SITAB CI	169 914	151 133	12,4%	16 341	12 769	28,0%	12 461	11 503	8,3%
	UNILEVER CI	34 682	36 175	-4,1%	1 573	-4 254	+5 827 MFCFA	640	-6 908,00	+7 548 MFCFA
AUTRES	UNIWAX CI	29 687	36 372	-18,4%	-1 804	-1 212	-592 MFCFA	-2 035	-1 298	-737 MFCFA
	SETAO CI	9 265	14 654	-36,8%	-1 136	-106	-1 030 MFCFA	-1 117	-71	-1 047 MFCFA
	ALIOS FINANCE (SAFCA CI)	-	-	-	-	-	-	-	-	-
	MOVIS CI	-	-	-	-	-	-	-	-	-
Masse bénéficiaire	9 348 430	8 844 702	5,7%	1 825 004	1 743 909	4,7%	1 293 327	1 215 984	6,4%	





ABIDJAN CLOSING

EQUITY

TABLEAU DES DIVIDENDES 2023

	En XOF	DPA 2023	DPA 2022	Var	Date d'AGO	Date de détachement	Date de paiement
TEL.	SONATEL SN	1 750	1 667	5,0%	25/04/2024	15/05/2024	17/05/2024
	ONATEL BF	305	329	-	24/06/2024	29/07/2024	31/07/2024
	ORANGE CI	867	836	3,6%	16/04/2024	30/05/2024	03/06/2024
BANQUES	BICI CI	601	446	34,8%	27/05/2024	25/06/2024	27/06/2024
	BANK OF AFRICA BN	743	660	12,6%	12/04/2024	23/05/2024	27/05/2024
	BANK OF AFRICA BF	805	659	22,2%	28/03/2024	02/05/2024	06/05/2024
	BANK OF AFRICA CI	760	594	27,9%	28/03/2024	25/04/2024	29/04/2024
	BANK OF AFRICA ML	155	0		23/04/2024	16/05/2024	21/05/2024
	BANK OF AFRICA NG	655	660	-	04/04/2024	29/05/2024	31/05/2024
	BANK OF AFRICA SN	333	186	79,3%	18/04/2024	25/06/2024	27/06/2024
	CORIS BANK INTERNATIONAL	903	600	50,5%	12/04/2024	03/07/2024	05/07/2024
	ECOBANK CI	660	651	1,4%	25/04/2024	28/05/2024	30/05/2024
	ECOBANK TRANS. INCORP. TG		0,6	-	06/06/2024		
	NSIA BANQUE CI	505	404	25,0%	23/05/2024	04/07/2024	08/07/2024
	ORAGROUP TOGO	0	0		25/06/2024		
	SOCIETE GLE CI	1 719	1 230	39,8%	28/05/2024	21/06/2024	25/06/2024
	SIB CI	550	550	0,0%	04/06/2024	29/07/2024	31/07/2024
	AGRICULTURE	PALM CI	626	1 348	-	13/06/2024	24/07/2024
SICOR CI							
SOGB CI		230	616	-	24/05/2024	02/08/2024	06/08/2024
SAPH CI		72	327	-	04/06/2024	08/08/2024	12/08/2024
SUCRIVOIRE CI		0	0		26/08/2024		
DISTRIBUTION & SERVICES	CIE CI	190	175	8,6%	26/06/2024	26/07/2024	30/07/2024
	SODE CI	535	500	7,0%	27/06/2024	23/09/2024	25/09/2024
	SERVAIR ABIDJAN	229	102	124,1%	27/06/2024	26/09/2024	30/09/2024
	BERNABE CI	0	167	-	20/06/2024		
	CFAO CI	18	32	-	27/06/2024	28/08/2024	30/08/2024
	TRACTAFRIC MOTORS CI	203	249	-	21/06/2024	20/09/2024	24/09/2024
	VIVO ENERGY CI	63	59	7,3%	28/06/2024	25/09/2024	27/09/2024
	TOTALENERGIES MARKETING CI	222	195	13,7%	21/06/2024	12/09/2024	17/09/2024
	TOTALENERGIES MARKETING SN	222	268	-	29/05/2024	26/06/2024	28/06/2024
	AFRICA GLOBAL LOGISTICS CI	92	92	0,0%			
	INDUSTRIE	SICABLE CI	88	77	15,3%	05/04/2024	29/05/2024
FILTISAC CI		145	0		20/06/2024	26/09/2024	30/09/2024
NEI-CEDA CI		91	39	133,0%	28/05/2024	21/06/2024	25/06/2024
NESTLE CI		750	809	-	11/06/2024	16/08/2024	20/08/2024
EVIOSYS PACKAGING SIEM CI							
AIR LIQUIDE CI					10/01/2024		
SOLIBRA CI		300	300	0,0%	31/05/2024	12/09/2024	14/08/2024
SMB CI		1 200	800	50,0%	14/06/2024	26/09/2024	30/09/2024
SITAB CI		750	600	25,0%	21/06/2024	25/07/2024	29/07/2024
UNILEVER CI					06/09/2024		
AUTRES	UNIWAX CI	0	0		27/06/2024		
	SETAO CI	0	74	-	30/05/2024		
	ALIOS FINANCE (SAFCA CI)				25/06/2024		
	MOVIS CI				14/06/2024		

Directeur Général
Mohamed Lemridi
(+225) 07 07 80 68 68

Négociateur
Aristide Koutouan
(+225) 07 48 21 26 54

Chargé Clientèle Bourse En ligne
Mireille Kouamé
(+225) 05 54 45 76 68

Chargé Clientèle Particuliers
Fatoumata Dogoni
(+225) 07 58 83 13 46



Attijari
Global Research