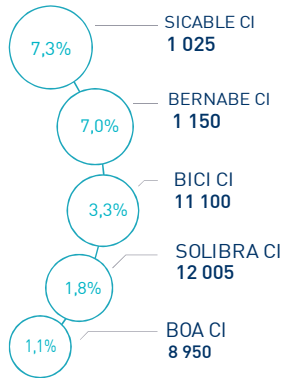


### LES INDICATEURS D'ACTIVITÉ

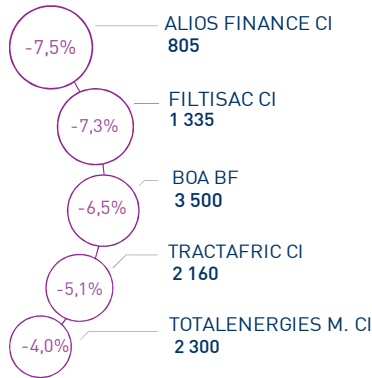
<b>BRVM C I</b>	263 pts	<b>BRVM 30 I</b>	131 pts	<b>CAPI I</b>	9 552 MM XOF	<b>VOLUME I</b>	2 772 M XOF
↓ Daily	-0,22%	↓ Daily	-0,19%	↑ Plus haut	9 724	MC	2 772
↑ YTD	22,88%	↑ YTD	21,89%	↓ Plus bas	7 707	MB	-

### PERFORMANCES QUOTIDIENNES

#### HAUSSES SIGNIFICATIVES



#### BAISSES SIGNIFICATIVES

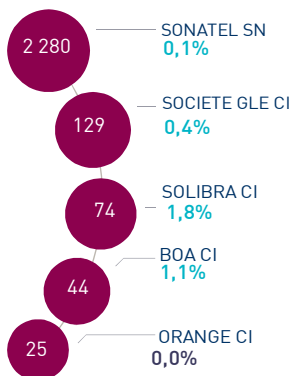


L'indice BRVM Composite a perdu 0,22% au terme de cette séance à 263,1 points. Dans ce contexte, la performance annuelle du marché est portée à +22,88%.

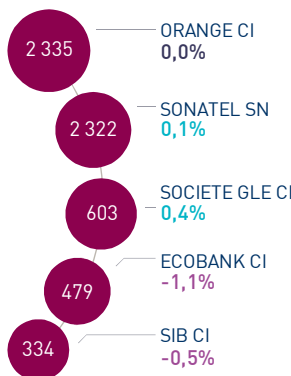
Les plus fortes progressions de cette séance concernent Sicable CI, Bernabe CI et Bici CI avec des gains respectifs de 7,3%; 7,0% et 3,3%.

À l'opposé, Alios Finance CI réalise la plus forte baisse avec une variation de -7,5%.

#### LES PLUS ACTIVES (M XOF)



#### LES PLUS GRANDES CAPI. (MM XOF)

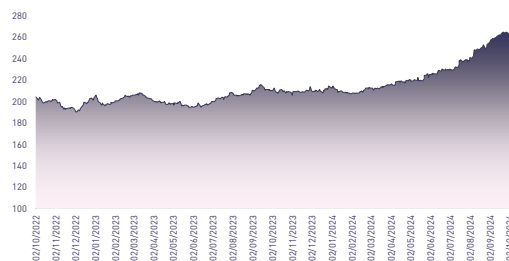


Le flux des transactions sur le marché central s'élève à 2.771,8 MXOF.

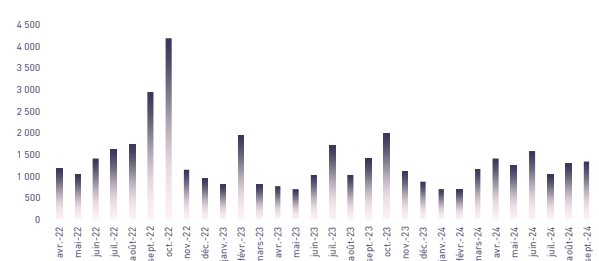
Les valeurs les plus actives aujourd'hui sont Sonatel SN et Société Générale CI avec des volumes respectifs de 2.280,3 MXOF et 128,9 MXOF.

Les cinq valeurs les plus actives ont drainé près de 95% du volume global du marché.

### ÉVOLUTION DE L'INDICE BRVM C (pts)



### VMQ-BASE MENSUELLE (M XOF)



Directeur Général  
Mohamed Lemridi  
(+225) 07 07 80 68 68

Négociateur  
Aristide Koutouan  
(+225) 07 48 21 26 54

Chargé Clientèle Bourse En ligne  
Mireille Kouamé  
(+225) 05 54 45 76 68

Chargé Clientèle Particuliers  
Fatoumata Dogoni  
(+225) 07 58 83 13 46

### PUBLICATIONS ÉCONOMIQUES/FINANCIÈRES

#### 02 Oct. | 2024

SIB CI : Le résultat net en hausse de 5,9% à fin juin 2024 à 25.610 MFCFA contre 24.193 MFCFA un an auparavant.

#### 02 Oct. | 2024

SAPH CI : L'agence de notation GCR ratings affirme la note d'émetteur de long terme de « BBB+ » sur son échelle régionale, avec perspective stable.

#### 02 Oct. | 2024

ECOBANK CI : Convocation à l'AGO le 4 octobre 2024 à CRRAE-UMOA sis à Abidjan - Plateau à 10h00.

#### 02 Oct. | 2024

ORAGROUP TG : Le résultat net ressort déficitaire à -13.855 MFCFA au S1 2024 contre -33.479 MFCFA au S1 2023.



# ABIDJAN CLOSING

## EQUITY



### RÉSUMÉ DE LA SÉANCE DU 02/10/2024

	02/10/2024	Clôture	Veille	Année	Max 2024	Min 2024	Quantité	Capitalisation MMFCFA	P/E 23r	P/B 23r	D/Y 23r
TEL.	SONATEL SN	23 220	0,1%	29,1%	24 500	16 800	98 284	2 322,0	7,0	2,6	7,5%
	ONATEL BF	2 450	-1,4%	7,5%	3 000	2 010	3 259	166,6	7,9	2,6	12,4%
	ORANGE CI	15 500	0,0%	42,2%	15 965	10 595	1 612	2 335,2	15,1	3,2	5,6%
BANQUES	BICI CI	11 100	3,3%	48,2%	11 500	6 800	956	185,0	11,1	2,5	5,4%
	BANK OF AFRICA BN	4 700	-3,0%	-26,1%	7 995	4 175	3 810	103,4	4,8	1,0	15,8%
	BANK OF AFRICA BF	3 500	-6,5%	-49,9%	7 300	3 400	2 800	77,0	2,6	0,7	23,0%
	BANK OF AFRICA CI	8 950	1,1%	29,8%	9 490	6 500	4 897	179,0	6,9	2,2	8,5%
	BANK OF AFRICA ML	1 750	-2,8%	18,6%	2 150	1 245	5 224	32,0	5,5	0,9	8,9%
	BANK OF AFRICA NG	3 300	-1,5%	-38,8%	6 095	3 075	1 419	42,9	4,3	1,0	19,8%
	BANK OF AFRICA SN	3 800	0,0%	18,8%	5 500	2 955	772	91,2	5,4	1,4	8,8%
	CORIS BANK INTERNATIONAL	9 990	0,1%	7,4%	10 650	8 400	1 598	319,7	5,0	1,4	9,0%
	ECOBANK CI	8 700	-1,1%	27,9%	9 000	6 400	706	478,9	10,0	2,9	7,6%
	ECOBANK TRANS. INCORP. TG	17	0,0%	-10,5%	19	15	113 201	307,4	1,2	0,2	NS
	NSIA BANQUE CI	6 400	0,0%	6,7%	6 595	5 090	1 828	158,3	4,5	1,0	7,9%
	ORAGROUP TOGO	1 790	-0,6%	-32,2%	2 630	1 565	38	124,3	NS	0,7	NS
SOCIETE GLE CI	19 375	0,4%	20,7%	21 275	15 700	6 679	602,8	6,2	1,7	8,9%	
SIB CI	6 670	-0,5%	24,7%	6 930	5 100	2 642	333,5	7,7	2,3	8,2%	
AGRICULTURE	PALM CI	4 780	0,2%	-29,2%	8 085	4 580	645	73,9	3,8	0,6	13,1%
	SICOR CI	2 825	0,0%	-6,6%	3 655	2 800	0	1,7	NS	NS	NS
	SOGB CI	3 940	0,0%	20,5%	4 000	2 910	975	85,1	16,2	1,2	5,8%
	SAPH CI	3 450	-0,9%	46,8%	3 500	2 005	167	88,2	24,3	0,5	2,1%
	SUCRIVOIRE CI	690	0,0%	45,3%	700	400	4 828	13,5	NS	0,5	NS
DISTRIBUTION & SERVICES	CIE CI	2 215	0,7%	30,3%	2 280	1 520	1 430	124,0	11,7	3,8	8,6%
	SODE CI	5 500	0,0%	15,3%	6 100	4 100	1 685	49,5	10,1	3,0	9,7%
	SERVAIR ABIDJAN	2 300	0,0%	72,9%	2 900	1 200	202	25,1	18,8	5,5	10,0%
	BERNABE CI	1 150	7,0%	15,0%	1 600	925	82	7,6	211,6	0,4	NS
	CFAO CI	635	-2,3%	-24,4%	870	625	1 009	115,2	18,0	6,7	2,8%
	TRACTAFRIC MOTORS CI	2 160	-5,1%	13,7%	2 795	1 685	61	22,1	10,6	1,9	9,4%
	VIVO ENERGY CI	845	-0,6%	7,0%	985	700	13 344	53,2	13,3	2,8	NS
	TOTALENERGIES MARKETING CI	2 300	-4,0%	27,8%	2 705	1 550	2 067	144,8	16,6	2,9	9,6%
	TOTALENERGIES MARKETING SN	2 300	0,0%	-8,0%	2 620	2 000	6 574	74,9	17,7	2,8	9,6%
	AFRICA GLOBAL LOGISTICS CI	1 495	0,3%	10,7%	1 715	1 210	15 190	81,4	4,7	1,6	6,2%
INDUSTRIE	SICABLE CI	1 025	7,3%	-7,7%	1 200	925	137	6,1	4,2	1,0	8,6%
	FILTISAC CI	1 335	-7,3%	-27,4%	2 000	1 275	2 048	18,8	NS	0,8	10,9%
	NEI-CEDA CI	770	-1,3%	6,2%	890	580	71	9,8	8,4	2,0	11,8%
	NESTLE CI	7 000	0,0%	-5,2%	8 000	6 250	1 604	154,5	9,3	6,0	10,7%
	EVIOSYS PACKAGING SIEM CI	700	0,0%	0,0%	0	0	0	17,6	NS	NS	NS
	AIR LIQUIDE CI	520	-1,0%	-37,3%	845	455	2 781	4,5	5,1	NS	NS
	SOLIBRA CI	12 005	1,8%	38,0%	10 213	10 975	5 938	19,8	NS	0,1	2,5%
	SMB CI	13 000	-3,7%	23,5%	14 900	9 805	438	101,3	5,9	NS	9,2%
	SITAB CI	7 300	-2,0%	22,8%	7 500	5 600	654	131,1	10,5	6,5	10,3%
	UNILEVER CI	7 845	0,0%	56,9%	7 845	5 000	0	12,6	19,7	NS	NS
AUTRES	UNIWAX CI	420	0,00%	-21,50%	590	370	174	8,7	NS	0,4	NS
	SETAO CI	700	0,0%	-22,2%	900	650	51	9,4	NS	4,9	NS
	ALIOS FINANCE (SAFCA CI)	805	-7,5%	-37,8%	1 295	735	1	6,5	NS	NS	NS
	MOVIS CI	2 395	0,0%	0,0%	0	0	0	2,0	NS	NS	NS
	BRVMC	263	-0,2%	22,9%	265	207	-	9 552	9,7	2,5	7,2%



# ABIDJAN CLOSING

## EQUITY

### RÉSULTATS ANNUELS 2023

	Chiffre d'Affaires/PNB			Résultat d'Exploitation			Résultat Net (Part du Groupe)			
	En MXOF	2023	2022	Var	2023	2022	Var	2023	2022	Var
<b>TEL.</b>										
SONATEL SN	1 620 700	1 455 049	11,4%	515 708	437 059	18,0%	331 748	278 912	18,9%	
ONATEL BF	139 154	145 625	-4,4%	33 312	35 678	-6,6%	21 129	22 372	-5,6%	
ORANGE CI	1 016 500	965 025	5,3%	258 000	260 834	-1,1%	154 900	153 485	0,9%	
<b>BANQUES</b>										
BICI CI	55 506	47 274	17,4%	15 540	14 004	11,0%	16 694	12 391	34,7%	
BANK OF AFRICA BN	47 832	46 412	3,1%	23 012	23 196	-0,8%	21 529	19 143	12,5%	
BANK OF AFRICA BF	60 576	56 646	6,9%	34 234	29 304	16,8%	29 063	25 477	14,1%	
BANK OF AFRICA CI	60 811	47 810	27,2%	31 018	21 900	41,6%	26 075	20 069	29,9%	
BANK OF AFRICA ML	35 519	35 307	0,6%	6 298	1 125	+5 173 MFCFA	5 778	2 460	+3 318 MFCFA	
BANK OF AFRICA NG	26 976	24 623	9,6%	11 523	11 843	-2,7%	10 077	10 134	-0,6%	
BANK OF AFRICA SN	45 426	40 503	12,2%	17 904	15 719	13,9%	17 022	15 581	9,2%	
CORIS BANK INTER BF	129 203	110 567	16,9%	69 367	62 068	11,8%	64 247	56 478	13,8%	
ECOBANK CI	110 189	99 155	11,1%	54 381	48 368	12,4%	48 071	44 598	7,8%	
ECOBANK TRANS. INCORP. TG	1 251 677	1 161 428	7,8%	376 760	357 668	5,3%	246 811	228 750	7,9%	
NSIA BANQUE CI	91 002	80 105	13,6%	34 546	25 354	36,3%	34 813	32 382	7,5%	
ORAGROUP TOGO	215 280	222 431	-3,2%	-32 255	24 928	-57 183 MFCFA	-18 186	19 199	-37 385 MFCFA	
SOCIETE GLE CI	253 286	215 101	17,8%	120 046	89 891	33,5%	97 230	74 612	30,3%	
SIB CI	95 571	83 542	14,4%	48 879	45 285	7,9%	43 513	40 090	8,5%	
<b>AGRICULTURE</b>										
PALM CI	206 244	232 713	-11,4%	28 502	56 649	-49,7%	19 352	41 693	-53,6%	
SICOR CI	-	-	-	-	-	-	-	-	-	
SOGB CI	73 448	93 884	-21,8%	7 678	21 852	-64,9%	5 270	15 652	-66,3%	
SAPH CI	206 469	224 421	-8,0%	7 351	26 283	-72,0%	3 635	16 700	-78,2%	
SUCRIVOIRE CI	68 135	68 635	-0,7%	-4 912	-4 860	-52 MFCFA	-10 324	-8 755	-1 569 MFCFA	
<b>DISTRIBUTION &amp; SERVICES</b>										
CIE CI	257 218	238 854	7,7%	16 460	15 677	5,0%	10 633	9 819	8,3%	
SODE CI	175 458	160 671	9,2%	9 389	8 148	15,2%	4 904	4 806	2,0%	
SERVAIR ABIDJAN	11 254	10 804	4,2%	1 866	1 870	-0,2%	1 335	1 268	5,3%	
BERNABE CI	45 955	51 384	-10,6%	1 571	3 017	-47,9%	36	1 809	-98,0%	
CFAO CI	180 162	146 375	23,1%	11 109	9 880	12,4%	6 399	5 533	15,7%	
TRACTAFRIC MOTORS CI	77 879	70 092	11,1%	3 253	5 249	-38,0%	2 084	3 644	-42,8%	
VIVO ENERGY CI	550 696	488 902	12,6%	8 485	6 027	40,8%	4 012	3 549	13,0%	
TOTALENERGIES MARKETING CI	578 922	573 130	1,0%	12 087	16 509	-26,8%	8 709	12 279	-29,1%	
TOTALENERGIES MARKETING SN	499 194	477 813	4,5%	6 676	11 864	-43,7%	4 223	8 475	-50,2%	
AFRICA GLOBAL LOGISTICS CI	82 623	86 997	-5,0%	547	723	-24,3%	17 138	10 044	70,6%	
<b>INDUSTRIE</b>										
SICABLE CI	17 753	16 481	7,7%	1 749	1 631	7,2%	1 430	1 075	33,0%	
FILTISAC CI	38 214	45 464	-15,9%	1 601	-203	+1 804 MFCFA	3 075	153	+2 922 MFCFA	
NEI-CEDA CI	8 525	8 988	-5,2%	1 550	1 794	-13,6%	1 167	1 212	-3,7%	
NESTLE CI	203 618	206 734	-1,5%	30 164	29 119	3,6%	16 557	16 627	-0,4%	
EVIOSYS PACKAGING SIEM CI	-	-	-	-	-	-	-	-	-	
AIR LIQUIDE CI	8 512	8 689	-2,0%	824	339	+485 MFCFA	896	403	+493 MFCFA	
SOLIBRA CI	311 395	281 880	10,5%	16 807	7 112	136,3%	15 078	1 217	+13 860 MFCFA	
SMB CI	248 000	276 854	-10,4%	29 000	13 808	+15 192 MFCFA	17 255	9 421	83,2%	
SITAB CI	169 914	151 133	12,4%	16 341	12 769	28,0%	12 461	11 503	8,3%	
UNILEVER CI	34 682	36 175	-4,1%	1 573	-4 254	+5 827 MFCFA	640	-6 908,00	+7 548 MFCFA	
UNIWAX CI	29 687	36 372	-18,4%	-1 804	-1 212	-592 MFCFA	-2 035	-1 298	-737 MFCFA	
<b>AUTRES</b>										
SETAO CI	9 265	14 654	-36,8%	-1 136	-106	-1 030 MFCFA	-1 117	-71	-1 047 MFCFA	
ALIOS FINANCE (SAFCA CI)	-	-	-	-	-	-	-	-	-	
MOVIS CI	-	-	-	-	-	-	-	-	-	
<b>Masse bénéficiaire</b>	<b>9 348 430</b>	<b>8 844 702</b>	<b>5,7%</b>	<b>1 825 004</b>	<b>1 743 909</b>	<b>4,7%</b>	<b>1 293 327</b>	<b>1 215 984</b>	<b>6,4%</b>	





# ABIDJAN CLOSING

## EQUITY

### TABLEAU DES DIVIDENDES 2023

	En XOF	DPA 2023	DPA 2022	Var	Date d'AGO	Date de détachement	Date de paiement
TEL.	SONATEL SN	1 750	1 667	5,0%	25/04/2024	15/05/2024	17/05/2024
	ONATEL BF	305	329	-	24/06/2024	29/07/2024	31/07/2024
	ORANGE CI	867	836	3,6%	16/04/2024	30/05/2024	03/06/2024
BANQUES	BICI CI	601	446	34,8%	27/05/2024	25/06/2024	27/06/2024
	BANK OF AFRICA BN	743	660	12,6%	12/04/2024	23/05/2024	27/05/2024
	BANK OF AFRICA BF	805	659	22,2%	28/03/2024	02/05/2024	06/05/2024
	BANK OF AFRICA CI	760	594	27,9%	28/03/2024	25/04/2024	29/04/2024
	BANK OF AFRICA ML	155	0		23/04/2024	16/05/2024	21/05/2024
	BANK OF AFRICA NG	655	660	-	04/04/2024	29/05/2024	31/05/2024
	BANK OF AFRICA SN	333	186	79,3%	18/04/2024	25/06/2024	27/06/2024
	CORIS BANK INTERNATIONAL	903	600	50,5%	12/04/2024	03/07/2024	05/07/2024
	ECOBANK CI	660	651	1,4%	25/04/2024	28/05/2024	30/05/2024
	ECOBANK TRANS. INCORP. TG		0,6	-	06/06/2024		
	NSIA BANQUE CI	505	404	25,0%	23/05/2024	04/07/2024	08/07/2024
	ORAGROUP TOGO	0	0		25/06/2024		
	SOCIETE GLE CI	1 719	1 230	39,8%	28/05/2024	21/06/2024	25/06/2024
	SIB CI	550	550	0,0%	04/06/2024	29/07/2024	31/07/2024
	AGRICULTURE	PALM CI	626	1 348	-	13/06/2024	24/07/2024
SICOR CI							
SOGB CI		230	616	-	24/05/2024	02/08/2024	06/08/2024
SAPH CI		72	327	-	04/06/2024	08/08/2024	12/08/2024
SUCRIVOIRE CI		0	0		26/08/2024		
DISTRIBUTION & SERVICES	CIE CI	190	175	8,6%	26/06/2024	26/07/2024	30/07/2024
	SODE CI	535	500	7,0%	27/06/2024	23/09/2024	25/09/2024
	SERVAIR ABIDJAN	229	102	124,1%	27/06/2024		
	BERNABE CI	0	167	-	20/06/2024		
	CFAO CI	18	32	-	27/06/2024	28/08/2024	30/08/2024
	TRACTAFRIC MOTORS CI	203	249	-	21/06/2024		
	VIVO ENERGY CI		59	-	28/06/2024		
	TOTALENERGIES MARKETING CI	222	195	13,7%	21/06/2024	12/09/2024	17/09/2024
	TOTALENERGIES MARKETING SN	222	268	-	29/05/2024	26/06/2024	28/06/2024
	AFRICA GLOBAL LOGISTICS CI	92	92	0,0%			
INDUSTRIE	SICABLE CI	88	77	15,3%	05/04/2024	29/05/2024	31/05/2024
	FILTISAC CI	145	0		20/06/2024		
	NEI-CEDA CI	91	39	133,0%	28/05/2024	21/06/2024	25/06/2024
	NESTLE CI	750	809	-	11/06/2024	16/08/2024	20/08/2024
	EVIOSYS PACKAGING SIEM CI						
	AIR LIQUIDE CI				10/01/2024		
	SOLIBRA CI	300	300	0,0%	31/05/2024		
	SMB CI	1 200	800	50,0%	14/06/2024	26/09/2024	30/09/2024
	SITAB CI	750	600	25,0%	21/06/2024	25/07/2024	29/07/2024
	UNILEVER CI				06/09/2024		
AUTRES	UNIWAX CI	0	0		27/06/2024		
	SETAO CI	0	74	-	30/05/2024		
	ALIOS FINANCE (SAFCA CI)				25/06/2024		
MOVIS CI				14/06/2024			

Directeur Général  
Mohamed Lemridi  
(+225) 07 07 80 68 68

Négociateur  
Aristide Koutouan  
(+225) 07 48 21 26 54

Chargé Clientèle Bourse En ligne  
Mireille Kouamé  
(+225) 05 54 45 76 68

Chargé Clientèle Particuliers  
Fatoumata Dogoni  
(+225) 07 58 83 13 46



Attijari  
Global Research