



# CASABLANCA CLOSING

## EQUITY

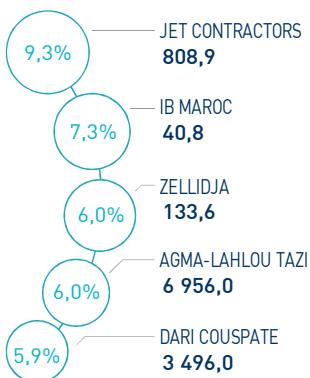
05 SEPTEMBRE 2024

### INDICATEURS D'ACTIVITÉ

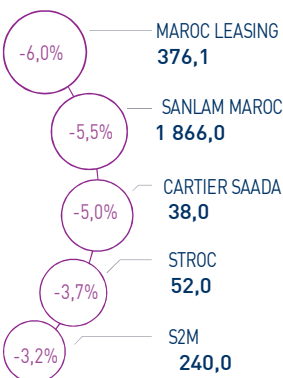
<b>  MASI  </b> 13 906 pts	<b>  MSI20  </b> 1 128 pts	<b>  CAPI  </b> 720 MMDH	<b>  VOLUME  </b> 227 MDH
↗ Daily 0,42%	↗ Daily 0,44%	↗ Plus haut 726	MC 227
↗ YTD 15,00%	↗ YTD 14,00%	↘ Plus bas 628	MB -

### PERFORMANCES QUOTIDIENNES

#### HAUSSES SIGNIFICATIVES



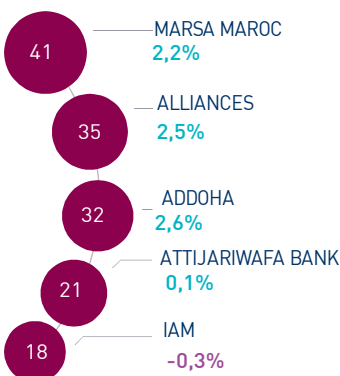
#### BAISSES SIGNIFICATIVES



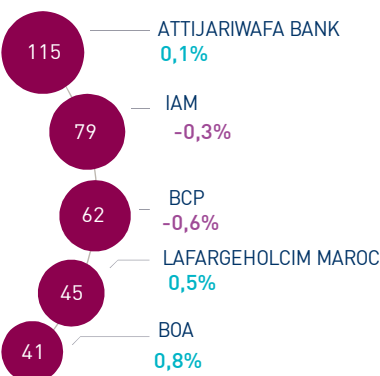
Au terme de cette séance, l'indice MASI affiche une hausse de +0,42% à 13.906 points. A cet effet, la performance annuelle du marché ressort à +15,00%.

Le titre Jet Contractors enregistre la plus forte hausse d'aujourd'hui, soit +9,3%. A l'inverse, Maroc Leasing accuse la plus forte baisse, soit -6,0%.

#### LES PLUS ACTIVES (MDH)



#### LES PLUS GRANDES CAPI. (MMDH)



Le marché central a concentré un volume global de 227 MDH.

Celui-ci a été essentiellement drainé par les titres Marsa Maroc, Alliances et Addoha qui ont concentré conjointement près de 48% du volume total.

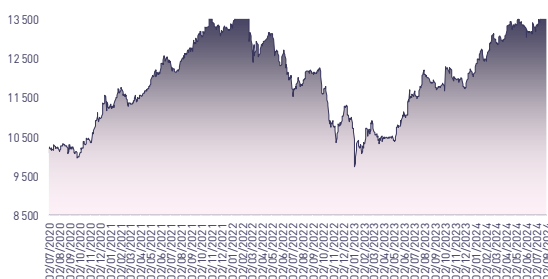
#### Attijari Global Research

Mahat Zerhouni  
+212 529 03 68 16  
m.zerhouni@attijari.ma

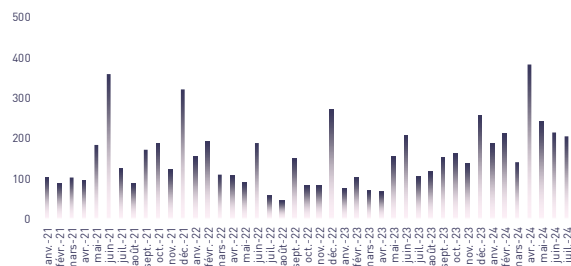
#### Attijari Intermédiation

Anis Hares  
+212 529 03 68 34  
Alae Yahya  
+212 529 03 68 15  
Sofia Mohcine  
+212 529 03 68 21  
Mehdi Benckroun  
+212 529 03 68 14

### ÉVOLUTION DE L'INDICE MASI (pts)



### VMQ-BASE MENSUELLE (MDH)



### PUBLICATIONS ÉCONOMIQUES / FINANCIÈRES

| 4 Sept. | 2024

A fin août 2024, les ventes des véhicules neufs au Maroc ressortent à 108.552 unités, en progression de 2,7%.

| 4 Sept. | 2024

A fin août 2024, la consommation nationale de ciment affiche une hausse de 7,2% à 8,7 MT.

| 4 Sept. | 2024

CIH Bank: le capital social est porté à 3.149.728.300 DH suite à l'augmentation du capital de près de 350 MDH.

| 3 Sept. | 2024

A fin juillet 2024, les crédits bancaires ressortent à 1.112,0 MMDH, soit une hausse de 4,6% en glissement annuel.



Attijari  
Global Research



# CASABLANCA CLOSING

## EQUITY

### RÉSUMÉ DE LA SÉANCE DU 05/09/2024

05/09/2024	Clôture	Veille	Année	Max 2024	Min 2024	Quantité	P/E 23R	P/B 23R	D/Y 23R
Addoha	35,20	2,62%	145,64%	37,50	14,83	909 678	N.S	1,6	0,0%
AFMA	1 200,0	-2,44%	0,00%	1 279,0	1 183,0	254	20,0	23,7	4,6%
Afric Industries	310,0	0,32%	-7,45%	346,8	302,0	141	20,3	2,1	6,5%
Afrika Gaz	3 840,0	0,00%	-4,00%	4 300,0	3 800,0	5	27,4	4,4	3,6%
Agma	6 956,0	5,97%	9,03%	7 500,0	6 289,0	3	22,0	10,3	4,0%
Akdital	960,0	0,73%	93,55%	971,9	496,1	5 212	N.S	9,8	0,6%
Alliances	287,00	2,50%	148,48%	293,10	123,50	122 229	26,2	1,8	1,0%
Aluminium du Maroc	1 406,0	0,07%	2,70%	1 579,0	1 320,0	36	N.S	2,7	6,4%
Aradei Capital	498,0	-0,40%	11,90%	552,0	441,0	732	20,6	1,2	4,1%
AtlantaSanad	131,8	1,58%	3,78%	152,0	121,0	60	1,2	0,2	4,3%
Attijariwafa bank	536,1	0,11%	16,54%	555,0	462,5	39 702	15,4	2,0	3,1%
Auto Hall	68,00	0,00%	0,37%	81,50	63,00	22 175	35,3	2,1	2,9%
Auto Nejma	2 068,0	0,00%	-16,28%	2 470,0	1 945,0	0	13,4	1,8	4,5%
Balima	218,4	0,00%	18,03%	235,2	185,0	5	42,8	3,1	2,5%
BCP	306,0	-0,63%	11,27%	316,0	275,0	3 177	17,9	1,6	3,3%
BoA	193,5	0,78%	7,80%	205,5	180,0	6 628	15,5	1,5	2,1%
BMCI	640,0	0,00%	18,52%	650,0	548,8	33	N.S	1,2	2,8%
Cartier Saada	37,95	-4,98%	72,50%	41,00	21,82	599	N.S	1,4	0,0%
CFG Bank	176,0	0,60%	24,38%	179,4	146,0	5 401	37,1	3,7	1,9%
CIH Bank	400,6	0,07%	13,94%	412,0	333,0	6 999	17,2	1,8	3,5%
Cimar	1 783,0	-0,11%	6,13%	1 880,0	1 677,0	5 874	25,9	7,5	3,9%
CMT	1 700,0	0,00%	55,96%	1 720,0	988,0	8	17,5	3,8	0,0%
Colorado	51,70	1,37%	11,18%	56,97	44,17	8 161	21,6	2,6	4,4%
Cosumar	184,0	0,00%	-5,64%	201,4	180,1	5 571	17,2	2,9	5,4%
Crédit du Maroc	950,0	2,15%	19,20%	950,0	797,0	13	20,5	1,6	3,6%
CTM	680,0	0,01%	19,28%	695,0	570,1	203	13,2	2,6	2,2%
Dari Couspate	3 496,0	5,94%	9,25%	3 808,0	3 200,0	1	29,6	3,0	3,4%
Delattre Levivier	40,00	0,00%	0,00%	40,00	40,00	0	N.S	N.S	0,0%
Delta Holding	49,00	0,45%	38,03%	53,45	36,00	2 505	22,7	1,8	3,1%
Diac Salaf	26,25	0,00%	0,00%	26,25	26,25	0	N.S	N.S	0,0%
Disty Technologies	238,0	0,00%	24,35%	268,2	187,0	2 636	12,6	1,4	6,3%
Disway	670,0	0,00%	3,08%	734,0	663,2	26	19,3	1,9	5,2%
Ennaki	33,00	-0,87%	6,45%	37,40	31,14	628	7,6	1,3	6,5%
Eqdom	1 097,0	0,00%	11,12%	1 240,0	990,0	23	20,6	1,2	5,0%
Fenie Brossette	115,00	-1,71%	21,93%	124,95	85,10	2 510	23,0	1,3	0,0%
HPS	580,0	0,00%	-6,75%	624,6	495,5	6 947	43,0	6,1	1,2%
IAM	89,7	-0,34%	-10,31%	105,3	87,3	202 962	14,9	4,6	4,7%
IB Maroc	40,78	7,32%	97,00%	42,56	20,11	350	N.S	N.S	0,0%
Immorente	93,0	0,00%	0,00%	96,7	91,0	558	19,6	1,0	5,6%
Involys	104,0	1,41%	18,13%	114,0	83,0	1	N.S	0,4	0,0%
Jet Contractors	808,9	9,31%	217,22%	808,9	255,0	8 482	33,6	2,3	0,9%
Label Vie	4 498,0	1,42%	7,10%	4 750,0	4 118,0	3 003	25,6	4,2	2,2%
LafargeHolcim Maroc	1 910,0	0,47%	-0,52%	2 074,0	1 795,0	542	28,9	3,9	3,5%
Lesieur Cristal	275,0	1,85%	1,85%	300,0	256,2	676	N.S	4,3	0,7%
M2M Group	543,0	0,00%	-12,28%	619,0	423,5	4	N.S	3,3	0,0%
Maghreb Oxygène	222,0	0,00%	-3,48%	233,0	195,0	0	18,9	0,6	1,8%
Maghrébaïl	949,0	4,75%	4,29%	999,0	902,5	9	10,3	1,2	5,3%
Managem	2 849,0	-0,70%	61,88%	2 870,0	1 730,0	48	N.S	3,7	1,1%
Maroc Leasing	376,1	-5,99%	4,46%	420,0	356,0	2	10,0	1,0	3,7%
Marsa Maroc	390,0	2,23%	40,29%	390,0	270,0	107 166	33,6	11,4	2,2%
Med Paper	21,51	-2,23%	4,98%	26,60	18,50	8 319	18,1	3,9	0,0%
Microdata	649,9	1,55%	8,32%	695,0	600,0	14	19,1	6,0	5,2%
Mutandis	283,5	4,61%	13,40%	283,5	248,0	16 363	23,3	2,6	3,7%
Oulmès	1 322,0	0,00%	-2,00%	1 449,0	1 261,0	0	41,0	3,7	1,7%
Promopharm	1 070,0	-1,56%	7,00%	1 110,0	900,0	4	18,8	2,2	0,0%
Rebab	74,74	0,00%	-10,82%	83,81	65,71	96	N.S	0,5	0,0%
RDS	76,98	2,22%	254,75%	100,00	22,48	24 961	N.S	0,5	0,0%
Risma	230,0	-0,43%	11,11%	264,1	190,0	1 389	13,5	2,5	2,6%
S2M	240,0	-3,19%	33,33%	274,0	155,6	385	17,9	3,2	0,0%
Sanlam Maroc	1 866,0	-5,47%	43,65%	2 090,0	1 132,0	16	13,7	1,4	4,1%
Salafin	560,0	-0,04%	7,69%	630,0	480,8	1 432	19,3	2,0	5,1%
Samir	127,8	0,00%	0,00%	127,8	127,8	0	N.S	N.S	0,0%
SBM	2 500,0	0,00%	10,77%	2 893,0	2 200,0	10	11,1	4,0	6,4%
SMI	2 150,0	-1,15%	62,51%	2 422,0	1 311,0	296	20,9	2,6	3,7%
SNEP	501,7	1,76%	2,39%	650,0	477,0	63	N.S	1,7	0,0%
Sonasid	820,0	1,10%	24,24%	921,1	664,1	93	N.S	1,8	2,6%
Sothema	970,0	-1,02%	2,00%	1 051,0	931,0	8	26,6	4,7	1,8%
SRM	536,0	2,88%	347,41%	677,0	93,5	3 375	N.S	1,0	0,0%
Stokvis Nord Afrique	16,18	-0,98%	48,44%	18,00	10,23	1 971	N.S	N.S	0,0%
Stroc Industrie	52,00	-3,70%	81,06%	67,50	25,50	4 483	N.S	N.S	0,0%
TAQA Morocco	1 280,0	0,63%	16,36%	1 450,0	1 100,0	218	29,1	4,7	2,7%
TGCC	367,9	-0,31%	97,77%	379,8	188,0	45 610	32,1	7,9	2,0%
TotalEnergies Maroc	1 459,0	-0,07%	25,78%	1 463,0	1 170,0	3	N.S	5,6	3,8%
UNIMER	175,9	0,00%	-0,62%	178,0	167,4	350	N.S	1,8	0,6%
Wafa Assurance	4 250,0	-1,14%	6,25%	4 428,0	3 863,0	1	22,2	1,8	3,3%
Zellidja	133,6	5,99%	90,24%	133,6	70,2	3	N.S	1,4	0,0%
MASI	13 906,4	0,42%	15,00%	14 001,1	12 141,7	-	18,0	3,7	3,0%

Les multiples tiennent compte des réalisations 2023 rapportées à la capitalisation actuelle du marché boursier



Attijari  
Global Research



# CASABLANCA CLOSING

## EQUITY

### RÉSULTATS ANNUELS 2023

En MDH	Chiffre d'Affaires/PNB			Résultat d'Exploitation			Résultat Net (Part du Groupe)		
	2023	2022	Var	2023	2022	Var	2023	2022	Var
Maroc Telecom	36 786	35 731	3,0%	11 726	8 987	30,5%	5 283	2 750	92,1%
Cosumar	10 233	10 433	-1,9%	1 375	1 294	6,2%	1 009	826	22,2%
SBM	2 922	2 910	0,4%	597	647	-7,8%	637	399	59,8%
Lesieur Cristal	5 934	6 897	-14,0%	74	463	-84,0%	3	206	-98,8%
Mutandis	2 442	2 329	4,9%	228	175	30,0%	113	100	13,2%
Dari Couspate	874	782	11,9%	44	12	+32 MDH	35	20	77,3%
Oulmès	2 625	2 196	19,5%	183	117	56,8%	64	61	4,9%
Unimer	1 394	1 368	1,9%	46	74	-37,9%	14	116	-87,9%
Attijariwafa bank	29 943	25 935	15,5%	13 771	11 615	18,6%	7 508	6 103	23,0%
Bank Of Africa	16 953	15 624	8,5%	5 395	4 697	14,9%	2 662	2 305	15,5%
BCP	22 795	20 608	10,6%	6 220	5 581	11,4%	3 475	2 749	26,4%
CFG Bank	657	500	31,4%	199	83	140,2%	166	44	+122 MDH
Crédit du Maroc	2 927	2 569	13,9%	883	759	16,4%	503	404	24,4%
CIH Bank	4 468	3 518	27,0%	1 196	1 067	12,1%	710	669	6,2%
BMCI	3 438	3 054	12,6%	614	420	46,0%	171	229	-25,1%
SANLAM Maroc	6 153	5 955	3,3%	723	-205	+927 MDH	559	-70	+630 MDH
Wafa Assurance	12 724	11 639	9,3%	902	1 092	-17,4%	670	776	-13,6%
AtlantaSanad	5 112	5 465	-6,5%	552	731	-24,4%	438	414	5,7%
AFMA	259	244	6,2%	106	100	6,1%	60	59	1,0%
Agma Lahlou-Tazi	161	152	5,8%	89	82	8,0%	63	57	11,4%
TGCC	7 287	5 244	39,0%	581	405	43,5%	363	245	48,2%
Delta Holding	3 133	2 799	11,9%	315	312	0,9%	189	166	13,9%
SNEP	795	1 107	-28,3%	-11	153	-164 MDH	-57	87	-144 MDH
Sonasid	4 996	4 888	2,2%	117	163	-28,2%	65	86	-24,3%
Colorado	611	610	0,2%	65	60	8,5%	39	35	9,0%
Aluminium du Maroc	1 270	1 419	-10,5%	84	123	-31,4%	7	5	48,9%
Jet Contractors	2 276	1 800	26,5%	160	129	24,6%	73	27	170,4%
LafargeHolcim Maroc	8 212	7 985	2,8%	2 978	2 696	10,5%	1 548	1 392	11,2%
Ciments du Maroc	4 305	4 043	6,5%	1 428	1 327	7,6%	994	917	8,4%
Alliances	2 017	1 604	25,7%	410	321	27,8%	242	174	39,1%
RDS	421	543	-22,5%	-28	-26	-2 MDH	-67	-61	-6 MDH
Addoha	2 134	1 378	54,9%	144	127	13,5%	188	12	+176 MDH
Taq3 Morocco	13 191	13 604	-3,0%	2 708	2 913	-7,0%	1 037	1 303	-20,4%
TotalEnergies Marketing Maroc	16 933	19 719	-14,1%	419	730	-42,6%	50	488	-89,8%
Afriquia Gaz	8 257	9 510	-13,2%	815	882	-7,6%	481	505	-4,6%
Label Vie	15 780	13 947	13,1%	794	752	5,7%	508	748	-32,2%
Auto Hall	4 912	4 831	1,7%	208	259	-19,7%	97	181	-46,4%
Auto Nejma	2 275	2 136	6,5%	265	284	-6,6%	158	189	-16,7%
Marsa Maroc	4 320	3 949	9,4%	1 555	1 363	14,1%	852	817	4,3%
Managem	7 508	9 645	-22,2%	1 002	1 970	-49,1%	514	1 614	-68,2%
CMT	592	592	0,0%	302	290	4,1%	163	205	-20,5%
SMI	1 066	798	33,6%	235	33	+202 MDH	169	35	+134 MDH
Disway	1 870	1 950	-4,1%	126	122	3,1%	66	86	-23,5%
Disty Technologies	541	497	8,9%	29	26	11,0%	19	4	+15 MDH
HPS	1 117	981	13,9%	196	163	20,1%	100	117	-14,6%
Microdata	751	695	8,1%	90	104	-13,2%	57	43	34,3%
S2M	275	262	5,0%	35	25	40,0%	11	10	12,4%
Involvys	37	40	-7,5%	2	5	-60,9%	1	0	+1 MDH
M2M Group	79	62	27,0%	-10	-45	+35 MDH	-22	-45	+23 MDH
Maghrebaïl	332	441	-24,7%	228	211	8,0%	128	119	7,6%
Maroc Leasing	410	334	22,5%	181	154	18,0%	104	69	51,2%
Salafin	396	399	-0,8%	157	147	6,5%	91	86	5,6%
Eqdom	553	590	-6,2%	153	174	-12,4%	89	89	0,2%
Aradei Capital	583	486	20,0%	440	355	23,9%	272	227	19,6%
Akdital	1 907	1 035	84,3%	328	177	85,5%	175	88	99,3%
Sothema	2 486	2 302	8,0%	435	450	-3,2%	263	267	-1,4%
Ennaki Automobiles	2 304	1 833	25,7%	208	187	11,3%	130	137	-4,8%
Promopharm	806	705	14,3%	101	134	-24,9%	57	75	-24,4%
CTM	656	605	8,4%	53	6	+47 MDH	63	35	80,0%
Maghreb Oxygène	291	291	-0,2%	4	17	-76,1%	10	15	-37,5%
Timar	625	665	-6,0%	41	30	34,7%	22	13	70,6%
Balima	52	49	4,6%	10	9	4,8%	9	18	-51,9%
Med Paper	118	142	-16,8%	11	14	-21,0%	6	7	-23,3%
Afric Industries	43	40	8,1%	7	9	-17,4%	4	6	-28,0%
Immorent Invest	72	67	7,7%	49	48	2,4%	43	16	170,6%
Fenie Brossette	603	569	6,0%	21	19	8,0%	7	21	-64,9%
SRM	313	360	-13,0%	-1	6	-7 MDH	-9	3	-11 MDH
Zellidja	603	569	6,0%	15	15	1,1%	-1	8	-9 MDH
Rebab Company	0	0	0,0%	0	0	+0 MDH	0	0	+0 MDH
Stroc Industrie	87	77	13,0%	-22	1	-23 MDH	-40	-15	-25 MDH
IB Maroc.com	NC	NC	-	NC	NC	-	NC	NC	-
Stokvis Nord Afrique	150	222	-32,4%	-84	-46	-39 MDH	-128	-184	+55 MDH
Risma	1 175	1 037	13,4%	250	204	22,4%	244	152	60,4%
DLM	NC	NC	-	NC	NC	-	NC	NC	-







# CASABLANCA CLOSING

## EQUITY

### TABLEAU DES DIVIDENDES 2023

Valeur	DPA 2023	DPA 2022	Var	Date d'AGO	Date de détachement	Date de paiement
Addoha	0	0	-	25/06/2024		
AFMA	55	55	0,0%	11/06/2024	03/09/2024	12/09/2024
Afric Industries	20	20	0,0%	11/06/2024	16/07/2024	25/07/2024
Afrikaia Gaz	140	140	0,0%	21/03/2024	02/04/2024	16/04/2024
Agma	275	255	7,8%	29/05/2024	16/07/2024	25/07/2024
Akdital	6,00	3,25	84,6%	13/06/2024	31/07/2024	09/08/2024
Alliances	3,0	-	-	10/06/2024	11/07/2024	22/07/2024
Aluminium du Maroc	90	70	28,6%	25/06/2024	01/08/2024	09/08/2024
Aradei Capital	5,88	19,19	6,7%	28/06/2024	18/07/2024	29/07/2024
	14,59 (Div exceptionnel)					
AtlantaSanad	5,7	5,5	3,6%	21/05/2024	20/06/2024	28/06/2024
Attijariwafa bank	16,5	15,5	6,5%	11/06/2024	10/07/2024	19/07/2024
Auto Hall	2,0	3,5	-42,9%	29/05/2024	20/06/2024	01/07/2024
Auto Nejma	94	110	45,3%	08/04/2024	23/05/2024	03/06/2024
		15 (Div exceptionnel)				
Balima	5,5	5,5	0,0%	24/06/2024	16/07/2024	25/07/2024
BCP	10,0	9,0	11,1%	28/06/2024	19/07/2024	31/07/2024
Bank of Africa	4	4	0,0%	25/06/2024	17/07/2024	26/07/2024
BMCI	18	18	0,0%	28/06/2024	17/07/2024	26/07/2024
Cartier Saada	0	0	-			
Crédit du Maroc	34,2	27,0	26,7%	13/06/2024	09/07/2024	18/07/2024
CFG Bank	3,3	-	-	30/05/2024	11/06/2024	24/06/2024
CIH Bank	14	14	0,0%	13/06/2024	09/07/2024	18/07/2024
Cimar	60,0	60,0	16,7%	29/05/2024	02/07/2024	15/07/2024
	10 (Div exceptionnel)					
CMT	0	60	-			
Colorado	2,25	2,0	12,5%	15/05/2024	06/06/2024	20/06/2024
Cosumar	7,0	7,0	0,0%	06/06/2024	11/07/2024	22/07/2024
	3 (Div exceptionnel)					
CTM	15,0	25,0	-40,0%	10/06/2024	10/09/2024	23/09/2024
Dari Couspate	120	85	41,2%	28/06/2024	18/07/2024	29/07/2024
Delta Holding	1,5	1,4	7,1%	16/05/2024	10/07/2024	19/07/2024
Disty Technologies	15	10	50,0%	06/06/2024	09/07/2024	18/07/2024
Disway	35	35	0,0%	17/05/2024	25/06/2024	04/07/2024
Delattre Levivier Maroc	0	0	-			
Ennaki Automobiles	2,14	1,89	13,2%	19/04/2024	10/07/2024	19/07/2024
Eqdom	55,0	55,0	0,0%	30/05/2024	20/06/2024	01/07/2024
Fenie Brossette	0	0	-	25/06/2024		
HPS	6,8	6,0	13,3%	26/06/2024	17/07/2024	26/07/2024
IB Maroc	0	0	-			
Immorente	1,0	1,0	4,0%	04/04/2024	22/04/2024	30/04/2024
	2,2	2,0	-		11/06/2024	24/06/2024
	1,0	1,0	-			
	1,0	1,0	-			
Involys	0	0	-	28/06/2024		
Jet Contractors	7,0	0,0	-	30/05/2024	09/07/2024	18/07/2024
Label Vie	96,75	86,38	12,0%	03/06/2024	20/06/2024	01/07/2024
LafargeHolcim Maroc	66	66	0,0%	23/05/2024	06/06/2024	20/06/2024
Lesieur Cristal	2,0	4,5	-55,6%	15/05/2024	26/06/2024	05/07/2024
M2M Group	0	0	-	26/06/2024		
Maghreb Oxygène	4,0	4,0	0,0%	21/03/2024	03/04/2024	16/04/2024
Maghrébaïl	50	50	0,0%	29/05/2024	06/08/2024	15/08/2024
Managem	30	30	0,0%	06/06/2024	20/06/2024	01/07/2024
Maroc Leasing	14	14	0,0%	10/05/2024	18/09/2024	27/09/2024
Maroc Telecom	4,20	2,19	91,8%	28/03/2024	03/09/2024	12/09/2024
Marsa Maroc	8,5	8,0	6,3%	25/06/2024	24/07/2024	07/08/2024
Med Paper	0	0	-	27/06/2024		
Microdata	34	25	36,0%	26/06/2024	15/07/2024	24/07/2024
Mutandis	10,5	8,5	23,5%	03/04/2024	27/06/2024	10/07/2024
TGCC	7,5	6,0	25,0%	07/06/2024	12/07/2024	23/07/2024
Oulmés	22,0	16,5	33,3%	14/05/2024	26/06/2024	05/07/2024
Promopharm	0	40	-	20/06/2024		
RDS	0	0	-	05/06/2024		
Rebab Company	0	0	-	24/06/2024		
Risma	6,00	0	-	20/06/2024	18/07/2024	29/07/2024
S2M	0	0	-	27/06/2024		
SANLAM Maroc	77	36	113,9%	06/06/2024	22/08/2024	30/08/2024
Salafin	14,25	13,50	5,6%	14/05/2024	27/05/2024	05/06/2024
	14,25 (Div exceptionnel)	13,50 (Div exceptionnel)				
SBM	160,0	145,5	-	07/05/2024	06/06/2024	20/06/2024
SMI	80	0	-	06/06/2024	20/06/2024	01/07/2024
SNEP	0	16	-	26/06/2024		
Sonasid	21	30	-30,0%	14/06/2024	12/07/2024	23/07/2024
Sothema	17	25	-32,0%	22/05/2024	21/06/2024	02/07/2024
SRM	0	0	-	14/06/2024		
Stokvis	0	0	-	10/05/2024		
Stroc Industrie	0	0	-	28/06/2024		
Taqa Morocco	35	35	0,0%	23/05/2024	20/06/2024	28/06/2024
Timar	0	0	-	28/05/2024		
TotalEnergies Marketing Maroc	56	56	-	06/06/2024	19/06/2024	27/06/2024
Unimer	1,0	1,0	-	27/06/2024	09/09/2024	20/09/2024

#### Attijari Global Research

Mahat Zerhouni  
+212 529 03 68 16  
m.zerhouni@attijari.ma

#### Attijari Intermédiation

Anis Hares  
+212 529 03 68 34  
Alae Yahya  
+212 529 03 68 15

Sofia Mohcine  
+212 522 49 59 52  
Mehdi Benckroun  
+212 529 03 68 14



Attijari  
Global Research