



CASABLANCA CLOSING

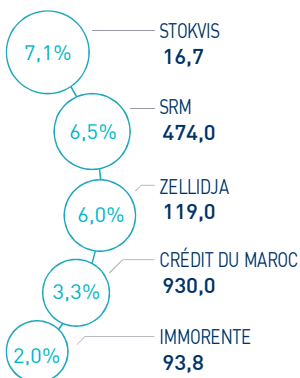
EQUITY

INDICATEURS D'ACTIVITÉ

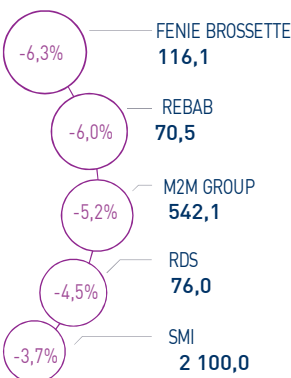
IASI 13 896 pts	IASI20 1 127 pts	CAPI 721 MMDH	VOLUME 298 MDH
↘ Daily -0,52%	↘ Daily -0,51%	↗ Plus haut 726	MC 298
↗ YTD 14,91%	↗ YTD 13,87%	↘ Plus bas 628	MB -

PERFORMANCES QUOTIDIENNES

HAUSSES SIGNIFICATIVES



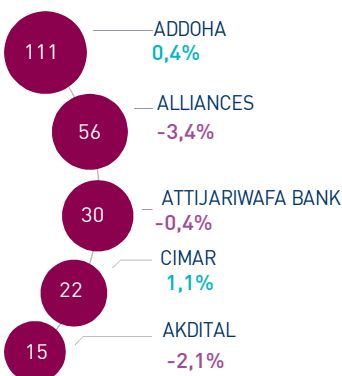
BAISSES SIGNIFICATIVES



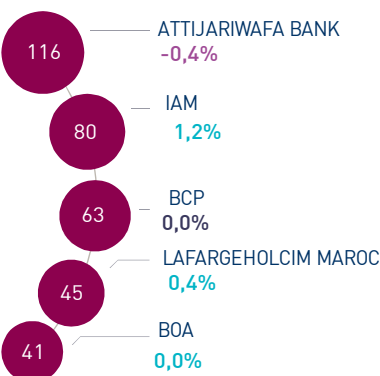
Au terme de cette séance, l'indice MASI accuse un repli de -0,52% à 13.896 points. Dans ce contexte, la performance annuelle du marché ressort à +14,91%.

Le titre Stokvis enregistre la plus forte hausse d'aujourd'hui, soit +7,1%. A l'inverse, Fenie Brossette accuse la plus forte baisse, soit -6,3%.

LES PLUS ACTIVES (MDH)



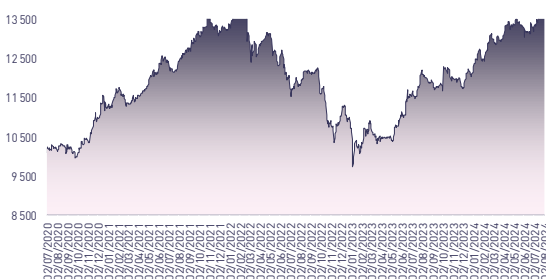
LES PLUS GRANDES CAPI. (MMDH)



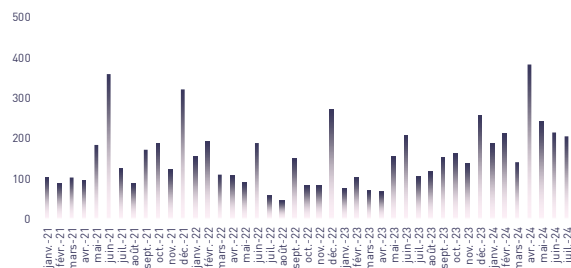
Le marché central a concentré un volume global de 298 MDH.

Celui-ci a été essentiellement drainé par les titres Addoha, Alliances et Attijariwafa bank qui ont concentré conjointement près de 66% du volume total.

ÉVOLUTION DE L'INDICE MASI (pts)



VMQ-BASE MENSUELLE (MDH)



PUBLICATIONS ÉCONOMIQUES / FINANCIÈRES

| 3 Sept. | 2024

A fin juillet 2024, les crédits bancaires ressortent à 1.112,0 MMDH, soit une hausse de 4,6% en glissement annuel.

| 3 Sept. | 2024

A fin juillet 2024, le déficit commercial ressort à -78,4 MMDH contre -73,8 MMDH une année auparavant.

| 2 Sept. | 2024

Au terme du S1 2024, le PNB consolidé d'Attijariwafa bank ressort à 17,0 MMDH, soit une hausse de 16,6%.

| 2 Sept. | 2024

Au S1 2024, le PNB consolidé de BCP affiche une hausse de 9% à 12,8 MMDH.

Attijari Global Research

Mahat Zerhouni
+212 529 03 68 16
m.zerhouni@attijari.ma

Attijari Intermédiation

Anis Hares
+212 529 03 68 34
Alae Yahya
+212 529 03 68 15
Sofia Mohcine
+212 529 03 68 21
Mehdi Benckroun
+212 529 03 68 14



Attijari
Global Research



CASABLANCA CLOSING

EQUITY

RÉSUMÉ DE LA SÉANCE DU 03/09/2024

03/09/2024	Clôture	Veille	Année	Max 2024	Min 2024	Quantité	P/E 23R	P/B 23R	D/Y 23R
Addoha	34,22	0,38%	138,80%	37,50	14,83	3 191 336	N.S	1,5	0,0%
AFMA	1 230,0	0,90%	2,50%	1 279,0	1 183,0	21	20,5	24,3	4,5%
Afric Industries	310,0	0,32%	-7,45%	346,8	302,0	235	20,3	2,1	6,5%
Afrika Gaz	3 820,0	-0,08%	-4,50%	4 300,0	3 800,0	189	27,3	4,4	3,7%
Agma	6 564,0	0,00%	2,88%	7 500,0	6 289,0	0	20,7	9,7	4,2%
Akdital	950,0	-2,06%	91,53%	971,9	496,1	15 637	N.S	9,7	0,6%
Alliances	283,00	-3,45%	145,02%	293,10	123,50	193 679	25,8	1,8	1,1%
Aluminium du Maroc	1 405,0	0,36%	2,63%	1 579,0	1 320,0	26	N.S	2,7	6,4%
Aradei Capital	495,4	-0,17%	11,31%	552,0	441,0	122	20,5	1,2	4,1%
AtlantaSanad	131,0	0,00%	3,15%	152,0	121,0	33 253	1,2	0,2	4,4%
Attijariwafa bank	538,0	-0,37%	16,96%	555,0	462,5	55 365	15,4	2,0	3,1%
Auto Hall	68,00	-1,38%	0,37%	81,50	63,00	8 707	35,3	2,1	2,9%
Auto Nejma	2 068,0	0,00%	-16,28%	2 470,0	1 945,0	0	13,4	1,8	4,5%
Balima	218,4	0,00%	18,03%	235,2	185,0	1	42,8	3,1	2,5%
BCP	310,0	0,00%	12,73%	316,0	275,0	6 477	18,1	1,6	3,2%
BoA	192,1	0,03%	6,99%	205,5	180,0	33 195	15,3	1,5	2,1%
BMCI	640,0	0,00%	18,52%	650,0	548,8	0	N.S	1,2	2,8%
Cartier Saada	40,00	-2,44%	81,82%	41,00	21,82	3 696	N.S	1,5	0,0%
CFG Bank	175,0	-1,69%	23,67%	179,4	146,0	7 543	36,9	3,7	1,9%
CIH Bank	410,0	-0,50%	16,61%	412,0	333,0	2 159	17,6	1,8	3,4%
Cimar	1 785,0	1,13%	6,25%	1 880,0	1 677,0	12 369	25,9	7,5	3,9%
CMT	1 681,0	0,00%	54,22%	1 720,0	988,0	20	17,3	3,7	0,0%
Colorado	51,98	-0,02%	11,78%	56,97	44,17	20	21,7	2,6	4,3%
Cosumar	184,0	0,00%	-5,64%	201,4	180,1	2 774	17,2	2,9	5,4%
Crédit du Maroc	930,0	3,33%	16,69%	950,0	797,0	3	20,1	1,6	3,7%
CTM	682,9	1,93%	19,79%	695,0	570,1	3	13,3	2,6	2,2%
Dari Couspate	3 300,0	1,38%	3,13%	3 808,0	3 200,0	2	27,9	2,8	3,6%
Delattre Levivier	40,00	0,00%	0,00%	40,00	40,00	0	N.S	N.S	0,0%
Delta Holding	49,96	-0,02%	40,73%	53,45	36,00	2 962	23,2	1,9	3,0%
Diac Salaf	26,25	0,00%	0,00%	26,25	26,25	0	N.S	N.S	0,0%
Disty Technologies	238,0	1,71%	24,35%	268,2	187,0	812	12,6	1,4	6,3%
Disway	663,2	-2,90%	2,03%	734,0	663,2	30	19,1	1,9	5,3%
Ennaki	32,80	-1,62%	5,81%	37,40	31,14	86	7,6	1,3	6,5%
Eqdom	1 097,0	0,00%	11,12%	1 240,0	990,0	14	20,6	1,2	5,0%
Fenie Brossette	116,05	-6,26%	23,04%	124,95	85,10	3 369	23,2	1,3	0,0%
HPS	585,0	0,84%	-5,95%	624,6	495,5	15 650	43,4	6,1	1,2%
IAM	91,4	1,22%	-8,60%	105,3	87,3	24 894	15,2	4,7	4,6%
IB Maroc	41,01	0,02%	98,12%	42,56	20,11	448	N.S	N.S	0,0%
Immorente	93,8	1,96%	0,86%	96,7	91,0	41	19,7	1,0	5,5%
Involys	102,5	0,00%	16,48%	114,0	83,0	526	N.S	0,4	0,0%
Jet Contractors	740,1	-2,62%	190,24%	760,0	255,0	2 301	30,7	2,1	0,9%
Label Vie	4 450,0	-0,02%	5,95%	4 750,0	4 118,0	1 014	25,4	4,2	2,2%
LafargeHolcim Maroc	1 900,0	0,42%	-1,04%	2 074,0	1 795,0	4	28,8	3,9	3,5%
Lesieur Cristal	274,0	-2,14%	1,48%	300,0	256,2	86	N.S	4,3	0,7%
M2M Group	542,1	-5,23%	-12,42%	619,0	423,5	16	N.S	3,3	0,0%
Maghreb Oxygène	213,5	0,09%	-7,17%	233,0	195,0	2	18,2	0,6	1,9%
Maghrébaïl	906,0	0,39%	-0,44%	999,0	902,5	8	9,8	1,2	5,5%
Managem	2 850,0	0,00%	61,93%	2 870,0	1 730,0	2 315	N.S	3,7	1,1%
Maroc Leasing	420,0	0,00%	16,67%	420,0	356,0	0	11,2	1,1	3,3%
Marsa Maroc	380,1	-0,50%	36,73%	385,0	270,0	3 152	32,7	11,1	2,2%
Med Paper	22,40	-2,44%	9,32%	26,60	18,50	30 145	18,8	4,1	0,0%
Microdata	625,0	0,00%	4,17%	695,0	600,0	28	18,4	5,8	5,4%
Mutandis	270,0	0,04%	8,00%	276,0	248,0	3 018	22,2	2,5	3,9%
Oulmès	1 322,0	0,53%	-2,00%	1 449,0	1 261,0	6	41,0	3,7	1,7%
Promopharm	1 087,0	0,00%	8,70%	1 110,0	900,0	0	19,1	2,3	0,0%
Rebab	70,51	-5,99%	-15,87%	83,81	65,71	94	N.S	0,5	0,0%
RDS	76,00	-4,52%	250,23%	100,00	22,48	166 235	N.S	0,5	0,0%
Risma	237,0	0,85%	14,49%	264,1	190,0	3 807	13,9	2,6	2,5%
S2M	247,9	-2,90%	37,72%	274,0	155,6	4	18,5	3,3	0,0%
Sanlam Maroc	2 000,0	0,00%	53,96%	2 090,0	1 132,0	0	14,7	1,5	3,9%
Salafin	560,2	0,94%	7,73%	630,0	480,8	2	19,3	2,0	5,1%
Samir	127,8	0,00%	0,00%	127,8	127,8	0	N.S	N.S	0,0%
SBM	2 440,0	-0,45%	8,11%	2 893,0	2 200,0	293	10,8	3,9	6,6%
SMI	2 100,0	-3,67%	58,73%	2 422,0	1 311,0	223	20,4	2,6	3,8%
SNEP	493,0	-0,78%	0,61%	650,0	477,0	116	N.S	1,7	0,0%
Sonasid	815,0	-2,00%	23,48%	921,1	664,1	577	N.S	1,8	2,6%
Sothema	975,0	-0,71%	2,52%	1 051,0	931,0	91	26,7	4,7	1,7%
SRM	474,0	6,52%	295,66%	677,0	93,5	233	N.S	0,9	0,0%
Stokvis Nord Afrique	16,70	7,05%	53,21%	18,00	10,23	32 249	N.S	N.S	0,0%
Stroc Industrie	55,81	-2,07%	94,32%	67,50	25,50	1 285	N.S	N.S	0,0%
TQA Morocco	1 309,0	-0,68%	19,00%	1 450,0	1 100,0	73	29,8	4,8	2,7%
TGCC	373,6	-0,37%	100,86%	379,8	188,0	5 305	32,6	8,0	2,0%
TotalEnergies Maroc	1 450,0	0,00%	25,00%	1 463,0	1 170,0	149	N.S	5,6	3,9%
UNIMER	175,9	0,00%	-0,62%	178,0	167,4	0	N.S	1,8	0,6%
Wafa Assurance	4 299,0	0,00%	7,48%	4 428,0	3 863,0	0	22,4	1,8	3,3%
Zellidja	119,0	5,97%	69,52%	119,0	70,2	10	N.S	1,3	0,0%
MASI	13 895,7	-0,52%	14,91%	14 001,1	12 141,7	-	18,0	3,7	3,0%

Les multiples tiennent compte des réalisations 2023 rapportées à la capitalisation actuelle du marché boursier



Attijari
Global Research



CASABLANCA CLOSING

EQUITY

RÉSULTATS ANNUELS 2023

	Chiffre d'Affaires/PNB			Résultat d'Exploitation			Résultat Net (Part du Groupe)			
	En MDH	2023	2022	Var	2023	2022	Var	2023	2022	Var
Maroc Telecom		36 786	35 731	3,0%	11 726	8 987	30,5%	5 283	2 750	92,1%
Cosumar		10 233	10 433	-1,9%	1 375	1 294	6,2%	1 009	826	22,2%
SBM		2 922	2 910	0,4%	597	647	-7,8%	637	399	59,8%
Lesieur Cristal		5 934	6 897	-14,0%	74	463	-84,0%	3	206	-98,8%
Mutandis		2 442	2 329	4,9%	228	175	30,0%	113	100	13,2%
Dari Couspate		874	782	11,9%	44	12	+32 MDH	35	20	77,3%
Oulmès		2 625	2 196	19,5%	183	117	56,8%	64	61	4,9%
Unimer		1 394	1 368	1,9%	46	74	-37,9%	14	116	-87,9%
Attijariwafa bank		29 943	25 935	15,5%	13 771	11 615	18,6%	7 508	6 103	23,0%
Bank Of Africa		16 953	15 624	8,5%	5 395	4 697	14,9%	2 662	2 305	15,5%
BCP		22 795	20 608	10,6%	6 220	5 581	11,4%	3 475	2 749	26,4%
CFG Bank		657	500	31,4%	199	83	140,2%	166	44	+122 MDH
Crédit du Maroc		2 927	2 569	13,9%	883	759	16,4%	503	404	24,4%
CIH Bank		4 468	3 518	27,0%	1 196	1 067	12,1%	710	669	6,2%
BMCI		3 438	3 054	12,6%	614	420	46,0%	171	229	-25,1%
SANLAM Maroc		6 153	5 955	3,3%	723	-205	+927 MDH	559	-70	+630 MDH
Wafa Assurance		12 724	11 639	9,3%	902	1 092	-17,4%	670	776	-13,6%
AtlantaSanad		5 112	5 465	-6,5%	552	731	-24,4%	438	414	5,7%
AFMA		259	244	6,2%	106	100	6,1%	60	59	1,0%
Agma Lahlou-Tazi		161	152	5,8%	89	82	8,0%	63	57	11,4%
TGCC		7 287	5 244	39,0%	581	405	43,5%	363	245	48,2%
Delta Holding		3 133	2 799	11,9%	315	312	0,9%	189	166	13,9%
SNEP		795	1 107	-28,3%	-11	153	-164 MDH	-57	87	-144 MDH
Sonasid		4 996	4 888	2,2%	117	163	-28,2%	65	86	-24,3%
Colorado		611	610	0,2%	65	60	8,5%	39	35	9,0%
Aluminium du Maroc		1 270	1 419	-10,5%	84	123	-31,4%	7	5	48,9%
Jet Contractors		2 276	1 800	26,5%	160	129	24,6%	73	27	170,4%
LafargeHolcim Maroc		8 212	7 985	2,8%	2 978	2 696	10,5%	1 548	1 392	11,2%
Ciments du Maroc		4 305	4 043	6,5%	1 428	1 327	7,6%	994	917	8,4%
Alliances		2 017	1 604	25,7%	410	321	27,8%	242	174	39,1%
RDS		421	543	-22,5%	-28	-26	-2 MDH	-67	-61	-6 MDH
Addoha		2 134	1 378	54,9%	144	127	13,5%	188	12	+176 MDH
Taq3 Morocco		13 191	13 604	-3,0%	2 708	2 913	-7,0%	1 037	1 303	-20,4%
TotalEnergies Marketing Maroc		16 933	19 719	-14,1%	419	730	-42,6%	50	488	-89,8%
Afriquia Gaz		8 257	9 510	-13,2%	815	882	-7,6%	481	505	-4,6%
Label Vie		15 780	13 947	13,1%	794	752	5,7%	508	748	-32,2%
Auto Hall		4 912	4 831	1,7%	208	259	-19,7%	97	181	-46,4%
Auto Nejma		2 275	2 136	6,5%	265	284	-6,6%	158	189	-16,7%
Marsa Maroc		4 320	3 949	9,4%	1 555	1 363	14,1%	852	817	4,3%
Managem		7 508	9 645	-22,2%	1 002	1 970	-49,1%	514	1 614	-68,2%
CMT		592	592	0,0%	302	290	4,1%	163	205	-20,5%
SMI		1 066	798	33,6%	235	33	+202 MDH	169	35	+134 MDH
Disway		1 870	1 950	-4,1%	126	122	3,1%	66	86	-23,5%
Disty Technologies		541	497	8,9%	29	26	11,0%	19	4	+15 MDH
HPS		1 117	981	13,9%	196	163	20,1%	100	117	-14,6%
Microdata		751	695	8,1%	90	104	-13,2%	57	43	34,3%
S2M		275	262	5,0%	35	25	40,0%	11	10	12,4%
InvolyS		37	40	-7,5%	2	5	-60,9%	1	0	+1 MDH
M2M Group		79	62	27,0%	-10	-45	+35 MDH	-22	-45	+23 MDH
Maghrebaïl		332	441	-24,7%	228	211	8,0%	128	119	7,6%
Maroc Leasing		410	334	22,5%	181	154	18,0%	104	69	51,2%
Salafin		396	399	-0,8%	157	147	6,5%	91	86	5,6%
Eqdom		553	590	-6,2%	153	174	-12,4%	89	89	0,2%
Aradei Capital		583	486	20,0%	440	355	23,9%	272	227	19,6%
Akdital		1 907	1 035	84,3%	328	177	85,5%	175	88	99,3%
Sothema		2 486	2 302	8,0%	435	450	-3,2%	263	267	-1,4%
Ennaki Automobiles		2 304	1 833	25,7%	208	187	11,3%	130	137	-4,8%
Promopharm		806	705	14,3%	101	134	-24,9%	57	75	-24,4%
CTM		656	605	8,4%	53	6	+47 MDH	63	35	80,0%
Maghreb Oxygène		291	291	-0,2%	4	17	-76,1%	10	15	-37,5%
Timar		625	665	-6,0%	41	30	34,7%	22	13	70,6%
Balima		52	49	4,6%	10	9	4,8%	9	18	-51,9%
Med Paper		118	142	-16,8%	11	14	-21,0%	6	7	-23,3%
Afric Industries		43	40	8,1%	7	9	-17,4%	4	6	-28,0%
Immorent Invest		72	67	7,7%	49	48	2,4%	43	16	170,6%
Fenie Brossette		603	569	6,0%	21	19	8,0%	7	21	-64,9%
SRM		313	360	-13,0%	-1	6	-7 MDH	-9	3	-11 MDH
Zellidja		603	569	6,0%	15	15	1,1%	-1	8	-9 MDH
Rebab Company		0	0	0,0%	0	0	+0 MDH	0	0	+0 MDH
Stroc Industrie		87	77	13,0%	-22	1	-23 MDH	-40	-15	-25 MDH
IB Maroc.com		NC	NC	-	NC	NC	-	NC	NC	-
Stokvis Nord Afrique		150	222	-32,4%	-84	-46	-39 MDH	-128	-184	+55 MDH
Risma		1 175	1 037	13,4%	250	204	22,4%	244	152	60,4%
DLM		NC	NC	-	NC	NC	-	NC	NC	-





CASABLANCA CLOSING

EQUITY

TABLEAU DES DIVIDENDES 2023

Valeur	DPA 2023	DPA 2022	Var	Date d'AGO	Date de détachement	Date de paiement
Addoha	0	0	-	25/06/2024		
AFMA	55	55	0,0%	11/06/2024	03/09/2024	12/09/2024
Afric Industries	20	20	0,0%	11/06/2024	16/07/2024	25/07/2024
Afrikaia Gaz	140	140	0,0%	21/03/2024	02/04/2024	16/04/2024
Agma	275	255	7,8%	29/05/2024	16/07/2024	25/07/2024
Akdital	6,00	3,25	84,6%	13/06/2024	31/07/2024	09/08/2024
Alliances	3,0	-	-	10/06/2024	11/07/2024	22/07/2024
Aluminium du Maroc	90	70	28,6%	25/06/2024	01/08/2024	09/08/2024
Aradei Capital	5,88	19,19	6,7%	28/06/2024	18/07/2024	29/07/2024
	14,59 (Div exceptionnel)					
AtlantaSanad	5,7	5,5	3,6%	21/05/2024	20/06/2024	28/06/2024
Attijariwafa bank	16,5	15,5	6,5%	11/06/2024	10/07/2024	19/07/2024
Auto Hall	2,0	3,5	-42,9%	29/05/2024	20/06/2024	01/07/2024
Auto Nejma	94	110	45,3%	08/04/2024	23/05/2024	03/06/2024
		15 (Div exceptionnel)				
Balima	5,5	5,5	0,0%	24/06/2024	16/07/2024	25/07/2024
BCP	10,0	9,0	11,1%	28/06/2024	19/07/2024	31/07/2024
Bank of Africa	4	4	0,0%	25/06/2024	17/07/2024	26/07/2024
BMCI	18	18	0,0%	28/06/2024	17/07/2024	26/07/2024
Cartier Saada	0	0	-			
Crédit du Maroc	34,2	27,0	26,7%	13/06/2024	09/07/2024	18/07/2024
CFG Bank	3,3	-	-	30/05/2024	11/06/2024	24/06/2024
CIH Bank	14	14	0,0%	13/06/2024	09/07/2024	18/07/2024
Cimar	60,0	60,0	16,7%	29/05/2024	02/07/2024	15/07/2024
	10 (Div exceptionnel)					
CMT	0	60	-			
Colorado	2,25	2,0	12,5%	15/05/2024	06/06/2024	20/06/2024
Cosumar	7,0	7,0	0,0%	06/06/2024	11/07/2024	22/07/2024
	3 (Div exceptionnel)					
CTM	15,0	25,0	-40,0%	10/06/2024	10/09/2024	23/09/2024
Dari Couspate	120	85	41,2%	28/06/2024	18/07/2024	29/07/2024
Delta Holding	1,5	1,4	7,1%	16/05/2024	10/07/2024	19/07/2024
Disty Technologies	15	10	50,0%	06/06/2024	09/07/2024	18/07/2024
Disway	35	35	0,0%	17/05/2024	25/06/2024	04/07/2024
Delattre Levivier Maroc	0	0	-			
Ennaki Automobiles	2,14	1,89	13,2%	19/04/2024	10/07/2024	19/07/2024
Eqdom	55,0	55,0	0,0%	30/05/2024	20/06/2024	01/07/2024
Fenie Brossette	0	0	-	25/06/2024		
HPS	6,8	6,0	13,3%	26/06/2024	17/07/2024	26/07/2024
IB Maroc	0	0	-			
Immorente	1,0	1,0	4,0%	04/04/2024	22/04/2024	30/04/2024
	2,2	2,0	-		11/06/2024	24/06/2024
	1,0	1,0	-			
	1,0	1,0	-			
Involys	0	0	-	28/06/2024		
Jet Contractors	7,0	0,0	-	30/05/2024	09/07/2024	18/07/2024
Label Vie	96,75	86,38	12,0%	03/06/2024	20/06/2024	01/07/2024
LafargeHolcim Maroc	66	66	0,0%	23/05/2024	06/06/2024	20/06/2024
Lesieur Cristal	2,0	4,5	-55,6%	15/05/2024	26/06/2024	05/07/2024
M2M Group	0	0	-	26/06/2024		
Maghreb Oxygène	4,0	4,0	0,0%	21/03/2024	03/04/2024	16/04/2024
Maghrébaïl	50	50	0,0%	29/05/2024	06/08/2024	15/08/2024
Managem	30	30	0,0%	06/06/2024	20/06/2024	01/07/2024
Maroc Leasing	14	14	0,0%	10/05/2024		27/09/2024
Maroc Telecom	4,20	2,19	91,8%	28/03/2024	03/09/2024	12/09/2024
Marsa Maroc	8,5	8,0	6,3%	25/06/2024	24/07/2024	07/08/2024
Med Paper	0	0	-	27/06/2024		
Microdata	34	25	36,0%	26/06/2024	15/07/2024	24/07/2024
Mutandis	10,5	8,5	23,5%	03/04/2024	27/06/2024	10/07/2024
TGCC	7,5	6,0	25,0%	07/06/2024	12/07/2024	23/07/2024
Oulmés	22,0	16,5	33,3%	14/05/2024	26/06/2024	05/07/2024
Promopharm	0	40	-	20/06/2024		
RDS	0	0	-	05/06/2024		
Rebab Company	0	0	-	24/06/2024		
Risma	6,00	0	-	20/06/2024	18/07/2024	29/07/2024
S2M	0	0	-	27/06/2024		
SANLAM Maroc	77	36	113,9%	06/06/2024	22/08/2024	30/08/2024
Salafin	14,25	13,50	5,6%	14/05/2024	27/05/2024	05/06/2024
	14,25 (Div exceptionnel)	13,50 (Div exceptionnel)				
SBM	160,0	145,5	-	07/05/2024	06/06/2024	20/06/2024
SMI	80	0	-	06/06/2024	20/06/2024	01/07/2024
SNEP	0	16	-	26/06/2024		
Sonasid	21	30	-30,0%	14/06/2024	12/07/2024	23/07/2024
Sothema	17	25	-32,0%	22/05/2024	21/06/2024	02/07/2024
SRM	0	0	-	14/06/2024		
Stokvis	0	0	-	10/05/2024		
Stroc Industrie	0	0	-	28/06/2024		
Taqa Morocco	35	35	0,0%	23/05/2024	20/06/2024	28/06/2024
Timar	0	0	-	28/05/2024		
TotalEnergies Marketing Maroc	56	56	-	06/06/2024	19/06/2024	27/06/2024
Unimer	1,0	1,0	-	27/06/2024	09/09/2024	20/09/2024

Attijari Global Research

Mahat Zerhouni
+212 529 03 68 16
m.zerhouni@attijari.ma

Attijari Intermédiation

Anis Hares
+212 529 03 68 34
Alae Yahya
+212 529 03 68 15

Sofia Mohcine
+212 522 49 59 52
Mehdi Benckroun
+212 529 03 68 14



Attijari
Global Research