

INDICATEURS D'ACTIVITÉ

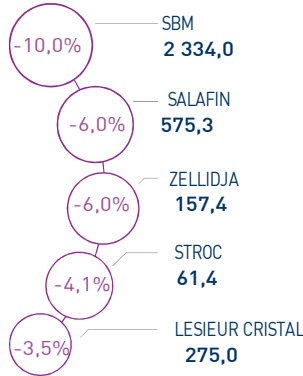
 MASI 14 449 pts	 MSI20 1 169 pts	 CAPI 745 MMDH	 VOLUME 533 MDH
↑ Daily 0,55%	↑ Daily 0,68%	↑ Plus haut 745	MC 533
↑ YTD 19,48%	↑ YTD 18,13%	↓ Plus bas 628	MB -

PERFORMANCES QUOTIDIENNES

HAUSSES SIGNIFICATIVES



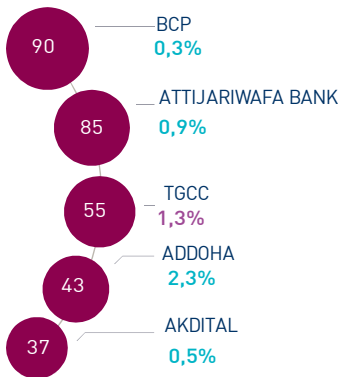
BAISSES SIGNIFICATIVES



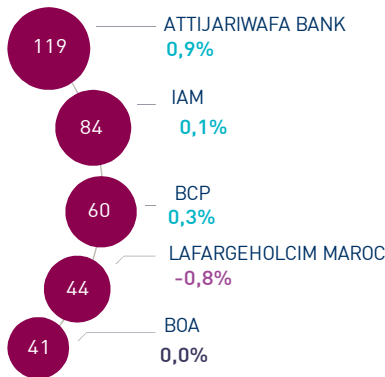
Au terme de la dernière séance de cette semaine, l'indice MASI enregistre une hausse de +0,55% à 14.449 points. Dans ce contexte, la performance annuelle du marché s'établit à +19,48%.

Colorado enregistre la plus forte hausse d'aujourd'hui, soit un gain de +6,9%. A l'opposé, SBM affiche la plus forte baisse, soit -10,0%.

LES PLUS ACTIVES (MDH)



LES PLUS GRANDES CAPI. (MMDH)



Le flux des transactions sur le marché central ressort à 533 MDH. BCP, Attijariwafa bank et TGCC sont les trois valeurs les plus actives de cette séance, représentant ainsi 43% du total des échanges.

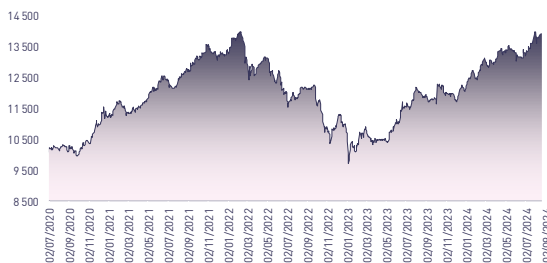
Attijari Global Research

Mahat Zerhouni
+212 529 03 68 16
m.zerhouni@attijari.ma

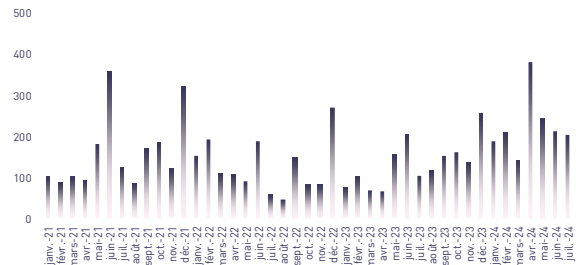
Attijari Intermédiation

Anis Hares
+212 529 03 68 34
Alae Yahya
+212 529 03 68 15
Sofia Mohcine
+212 529 03 68 21
Mehdi Benchekroun
+212 529 03 68 14

ÉVOLUTION DE L'INDICE MASI (pts)



VMQ-BASE MENSUELLE (MDH)



PUBLICATIONS ÉCONOMIQUES / FINANCIÈRES

| 27 Sept. | 2024

Au S1 2024, Sothema affiche un RNPG en hausse de 7,9% à 164 MDH.

| 27 Sept. | 2024

Au S1 2024, le RNPG de Risma accuse une baisse de -8,5% à 75 MDH.

| 27 Sept. | 2024

Au S1 2024, Colorado affiche un résultat net en progression de 30,6% à 21 MDH.

| 27 Sept. | 2024

Au S1 2024, Fenie Brossette affiche un RNPG en amélioration de 10,0% à 8 MDH.





CASABLANCA CLOSING

EQUITY

RÉSUMÉ DE LA SÉANCE DU 27/09/2024

27/09/2024	Clôture	Veille	Année	Max 2024	Min 2024	Quantité	P/E 23R	P/B 23R	D/Y 23R
Addoha	39,30	2,34%	174,25%	39,30	14,83	1 108 353	N.S	1,8	0,0%
AFMA	1 181,0	-1,58%	-1,58%	1 279,0	1 180,0	4	19,7	23,3	4,7%
Afric Industries	311,0	0,24%	-7,15%	346,8	302,0	215	20,3	2,1	6,4%
Afrika Gaz	3 801,0	0,42%	-4,98%	4 300,0	3 780,0	162	27,1	4,4	3,7%
Agma	6 956,0	0,00%	9,03%	7 500,0	6 289,0	0	22,0	10,3	4,0%
Akdital	1 110,0	0,45%	123,79%	1 110,0	496,1	32 662	N.S	11,4	0,5%
Alliances	325,00	1,56%	181,39%	325,00	123,50	50 012	29,7	2,1	0,9%
Aluminium du Maroc	1 371,0	-0,65%	0,15%	1 579,0	1 320,0	30	N.S	2,6	6,6%
Aradei Capital	498,5	0,50%	12,02%	552,0	441,0	5 548	20,6	1,2	4,1%
AtlantaSanad	140,1	5,34%	10,31%	152,0	121,0	28 219	1,3	0,2	4,1%
Attijariwafa bank	555,0	0,91%	20,65%	555,0	462,5	154 888	15,9	2,1	3,0%
Auto Hall	73,00	-1,35%	7,75%	81,50	63,00	15 503	37,9	2,3	2,7%
Auto Nejma	2 068,0	0,00%	-16,28%	2 470,0	1 945,0	0	13,4	1,8	4,5%
Balima	218,5	-0,25%	18,08%	235,2	185,0	11	42,8	3,1	2,5%
BCP	294,9	0,31%	7,24%	316,0	275,0	303 360	17,3	1,6	3,4%
BoA	195,0	0,00%	8,64%	205,5	180,0	21 702	15,6	1,5	2,1%
BMCI	624,0	-0,62%	15,56%	650,0	548,8	940	N.S	1,2	2,9%
Cartier Saada	36,40	0,00%	65,45%	41,00	21,82	235	N.S	1,4	0,0%
CFG Bank	193,9	0,44%	37,00%	195,5	146,0	61 033	40,9	4,1	1,7%
CIH Bank	412,0	-1,44%	17,20%	430,0	333,0	3 545	17,7	1,8	3,4%
Cimar	1 849,0	0,49%	10,06%	1 887,0	1 677,0	1 966	26,9	7,7	3,8%
CMT	1 699,0	2,91%	55,87%	1 720,0	988,0	648	17,5	3,8	0,0%
Colorado	54,00	6,93%	16,13%	56,97	44,17	18 601	22,5	2,7	4,2%
Cosumar	193,0	1,31%	-1,03%	201,4	180,1	24 078	18,1	3,1	5,2%
Crédit du Maroc	948,0	-0,21%	18,95%	950,0	797,0	1 700	20,5	1,6	3,6%
CTM	675,0	2,27%	18,40%	695,0	570,1	23	13,1	2,5	2,2%
Dari Couspate	3 699,0	0,00%	15,59%	3 808,0	3 200,0	0	31,3	3,2	3,2%
Delattre Levivier	40,00	0,00%	0,00%	40,00	40,00	0	N.S	N.S	0,0%
Delta Holding	59,90	3,29%	68,73%	59,90	36,00	49 860	27,8	2,2	2,5%
Diac Salaf	26,25	0,00%	0,00%	26,25	26,25	0	N.S	N.S	0,0%
Disty Technologies	247,0	3,35%	29,05%	268,2	187,0	17 792	13,1	1,4	6,1%
Disway	690,0	2,21%	6,15%	734,0	651,0	330	19,9	1,9	5,1%
Ennaki	34,43	0,00%	11,06%	37,40	31,14	1 392	7,9	1,4	6,2%
Eqdom	1 080,0	-1,64%	9,40%	1 240,0	990,0	211	20,2	1,2	5,1%
Fenie Brossette	110,00	-1,79%	16,62%	124,95	85,10	1 938	22,0	1,2	0,0%
HPS	585,0	1,39%	-5,95%	624,6	495,5	13 056	43,4	6,1	1,2%
IAM	95,0	0,11%	-5,00%	105,3	87,3	205 098	15,8	4,9	4,4%
IB Maroc	37,03	-0,05%	78,89%	42,56	20,11	304	N.S	N.S	0,0%
Immorente	92,5	1,65%	-0,54%	96,7	91,0	2 036	19,5	1,0	5,6%
Involys	102,0	0,00%	15,91%	114,0	83,0	45	N.S	0,4	0,0%
Jet Contractors	940,0	1,08%	268,63%	940,0	255,0	13 730	39,0	2,7	0,7%
Label Vie	4 499,0	2,27%	7,12%	4 750,0	4 118,0	951	25,6	4,2	2,2%
LafargeHolcim Maroc	1 881,0	-0,79%	-2,03%	2 074,0	1 795,0	4 537	28,5	3,9	3,5%
Lesieur Cristal	275,0	-3,51%	1,85%	300,0	256,2	500	N.S	4,3	0,7%
M2M Group	549,0	-0,18%	-11,31%	619,0	423,5	55	N.S	3,3	0,0%
Maghreb Oxygène	233,0	0,00%	1,30%	233,0	195,0	0	19,8	0,6	1,7%
Maghrébaïl	925,0	0,00%	1,65%	999,0	902,5	0	10,0	1,2	5,4%
Managem	2 733,0	-2,29%	55,28%	2 870,0	1 730,0	4 600	N.S	3,5	1,1%
Maroc Leasing	370,0	0,00%	2,78%	420,0	356,0	21	9,9	0,9	3,8%
Marsa Maroc	440,0	2,85%	58,27%	440,0	270,0	59 310	37,9	12,9	1,9%
Med Paper	22,00	-0,90%	7,37%	26,60	18,50	18 738	18,5	4,0	0,0%
Microdata	660,0	3,13%	10,00%	695,0	600,0	943	19,4	6,1	5,2%
Mutandis	299,0	-1,19%	19,60%	313,0	248,0	16 215	24,5	2,7	3,5%
Oulmès	1 322,0	0,00%	-2,00%	1 449,0	1 261,0	6	41,0	3,7	1,7%
Promopharm	1 099,0	0,37%	9,90%	1 149,0	900,0	15	19,3	2,3	0,0%
Rebab	111,10	0,00%	32,56%	111,10	65,71	208	N.S	0,8	0,0%
RDS	68,90	-0,85%	217,51%	100,00	22,48	53 985	N.S	0,4	0,0%
Risma	220,0	-2,83%	6,28%	264,1	190,0	2 759	12,9	2,4	2,7%
S2M	240,0	3,90%	33,33%	274,0	155,6	625	17,9	3,2	0,0%
Sanlam Maroc	1 968,0	0,00%	51,50%	2 090,0	1 132,0	0	14,5	1,5	3,9%
Salafin	575,3	-6,00%	10,63%	630,0	480,8	610	19,8	2,1	5,0%
Samir	127,8	0,00%	0,00%	127,8	127,8	0	N.S	N.S	0,0%
SBM	2 334,0	-9,95%	3,41%	2 893,0	2 200,0	991	10,4	3,8	6,9%
SMI	2 250,0	-0,88%	70,07%	2 422,0	1 311,0	864	21,9	2,8	3,6%
SNEP	479,9	0,19%	-2,06%	650,0	477,0	1 426	N.S	1,6	0,0%
Sonasid	850,0	1,19%	28,79%	921,1	664,1	10 866	N.S	1,8	2,5%
Sothema	990,0	0,03%	4,10%	1 055,0	931,0	40	27,1	4,8	1,7%
SRM	475,0	-0,84%	296,49%	677,0	93,5	281	N.S	0,9	0,0%
Stokvis Nord Afrique	15,85	1,73%	45,41%	18,00	10,23	10 236	N.S	N.S	0,0%
Stroc Industrie	61,40	-4,06%	113,79%	67,50	25,50	6 614	N.S	N.S	0,0%
TQA Morocco	1 430,0	1,06%	30,00%	1 450,0	1 100,0	22 994	32,5	5,2	2,4%
TGCC	405,0	1,28%	117,74%	405,0	188,0	135 796	35,3	8,7	1,9%
TotalEnergies Maroc	1 650,0	0,06%	42,24%	1 650,0	1 170,0	1 476	N.S	6,4	3,4%
UNIMER	174,9	0,00%	-1,19%	178,0	167,4	0	N.S	1,8	0,6%
Wafa Assurance	4 600,0	2,22%	15,00%	4 600,0	3 863,0	1 600	24,0	1,9	3,0%
Zellidja	157,4	-5,98%	124,15%	179,9	70,2	283	N.S	1,7	0,0%
MASI	14 449,0	0,55%	19,48%	14 449,0	12 141,7	-	18,8	3,9	2,9%

Les multiples tiennent compte des réalisations 2023 rapportées à la capitalisation actuelle du marché boursier



Attijari
Global Research



CASABLANCA CLOSING

EQUITY

RÉSULTATS ANNUELS 2023

En MDH	Chiffre d'Affaires/PNB			Résultat d'Exploitation			Résultat Net (Part du Groupe)		
	2023	2022	Var	2023	2022	Var	2023	2022	Var
Maroc Telecom	36 786	35 731	3,0%	11 726	8 987	30,5%	5 283	2 750	92,1%
Cosumar	10 233	10 433	-1,9%	1 375	1 294	6,2%	1 009	826	22,2%
SBM	2 922	2 910	0,4%	597	647	-7,8%	637	399	59,8%
Lesieur Cristal	5 934	6 897	-14,0%	74	463	-84,0%	3	206	-98,8%
Mutandis	2 442	2 329	4,9%	228	175	30,0%	113	100	13,2%
Dari Couspate	874	782	11,9%	44	12	+32 MDH	35	20	77,3%
Oulmès	2 625	2 196	19,5%	183	117	56,8%	64	61	4,9%
Unimer	1 394	1 368	1,9%	46	74	-37,9%	14	116	-87,9%
Attijariwafa bank	29 943	25 935	15,5%	13 771	11 615	18,6%	7 508	6 103	23,0%
Bank Of Africa	16 953	15 624	8,5%	5 395	4 697	14,9%	2 662	2 305	15,5%
BCP	22 795	20 608	10,6%	6 220	5 581	11,4%	3 475	2 749	26,4%
CFG Bank	657	500	31,4%	199	83	140,2%	166	44	+122 MDH
Crédit du Maroc	2 927	2 569	13,9%	883	759	16,4%	503	404	24,4%
CIH Bank	4 468	3 518	27,0%	1 196	1 067	12,1%	710	669	6,2%
BMCI	3 438	3 054	12,6%	614	420	46,0%	171	229	-25,1%
SANLAM Maroc	6 153	5 955	3,3%	723	-205	+927 MDH	559	-70	+630 MDH
Wafa Assurance	12 724	11 639	9,3%	902	1 092	-17,4%	670	776	-13,6%
AtlantaSanad	5 112	5 465	-6,5%	552	731	-24,4%	438	414	5,7%
AFMA	259	244	6,2%	106	100	6,1%	60	59	1,0%
Agma Lahlou-Tazi	161	152	5,8%	89	82	8,0%	63	57	11,4%
TGCC	7 287	5 244	39,0%	581	405	43,5%	363	245	48,2%
Delta Holding	3 133	2 799	11,9%	315	312	0,9%	189	166	13,9%
SNEP	795	1 107	-28,3%	-11	153	-164 MDH	-57	87	-144 MDH
Sonasid	4 996	4 888	2,2%	117	163	-28,2%	65	86	-24,3%
Colorado	611	610	0,2%	65	60	8,5%	39	35	9,0%
Aluminium du Maroc	1 270	1 419	-10,5%	84	123	-31,4%	7	5	48,9%
Jet Contractors	2 276	1 800	26,5%	160	129	24,6%	73	27	170,4%
LafargeHolcim Maroc	8 212	7 985	2,8%	2 978	2 696	10,5%	1 548	1 392	11,2%
Ciments du Maroc	4 305	4 043	6,5%	1 428	1 327	7,6%	994	917	8,4%
Alliances	2 017	1 604	25,7%	410	321	27,8%	242	174	39,1%
RDS	421	543	-22,5%	-28	-26	-2 MDH	-67	-61	-6 MDH
Addoha	2 134	1 378	54,9%	144	127	13,5%	188	12	+176 MDH
Taq3 Morocco	13 191	13 604	-3,0%	2 708	2 913	-7,0%	1 037	1 303	-20,4%
TotalEnergies Marketing Maroc	16 933	19 719	-14,1%	419	730	-42,6%	50	488	-89,8%
Afriquia Gaz	8 257	9 510	-13,2%	815	882	-7,6%	481	505	-4,6%
Label Vie	15 780	13 947	13,1%	794	752	5,7%	508	748	-32,2%
Auto Hall	4 912	4 831	1,7%	208	259	-19,7%	97	181	-46,4%
Auto Nejma	2 275	2 136	6,5%	265	284	-6,6%	158	189	-16,7%
Marsa Maroc	4 320	3 949	9,4%	1 555	1 363	14,1%	852	817	4,3%
Managem	7 508	9 645	-22,2%	1 002	1 970	-49,1%	514	1 614	-68,2%
CMT	592	592	0,0%	302	290	4,1%	163	205	-20,5%
SMI	1 066	798	33,6%	235	33	+202 MDH	169	35	+134 MDH
Disway	1 870	1 950	-4,1%	126	122	3,1%	66	86	-23,5%
Disty Technologies	541	497	8,9%	29	26	11,0%	19	4	+15 MDH
HPS	1 117	981	13,9%	196	163	20,1%	100	117	-14,6%
Microdata	751	695	8,1%	90	104	-13,2%	57	43	34,3%
S2M	275	262	5,0%	35	25	40,0%	11	10	12,4%
Invols	37	40	-7,5%	2	5	-60,9%	1	0	+1 MDH
M2M Group	79	62	27,0%	-10	-45	+35 MDH	-22	-45	+23 MDH
Maghrebaïl	332	441	-24,7%	228	211	8,0%	128	119	7,6%
Maroc Leasing	410	334	22,5%	181	154	18,0%	104	69	51,2%
Salafin	396	399	-0,8%	157	147	6,5%	91	86	5,6%
Eqdom	553	590	-6,2%	153	174	-12,4%	89	89	0,2%
Aradei Capital	583	486	20,0%	440	355	23,9%	272	227	19,6%
Akdital	1 907	1 035	84,3%	328	177	85,5%	175	88	99,3%
Sothema	2 486	2 302	8,0%	435	450	-3,2%	263	267	-1,4%
Ennaki Automobiles	2 304	1 833	25,7%	208	187	11,3%	130	137	-4,8%
Promopharm	806	705	14,3%	101	134	-24,9%	57	75	-24,4%
CTM	656	605	8,4%	53	6	+47 MDH	63	35	80,0%
Maghreb Oxygène	291	291	-0,2%	4	17	-76,1%	10	15	-37,5%
Timar	625	665	-6,0%	41	30	34,7%	22	13	70,6%
Balima	52	49	4,6%	10	9	4,8%	9	18	-51,9%
Med Paper	118	142	-16,8%	11	14	-21,0%	6	7	-23,3%
Afric Industries	43	40	8,1%	7	9	-17,4%	4	6	-28,0%
Immorente Invest	72	67	7,7%	49	48	2,4%	43	16	170,6%
Fenie Brossette	603	569	6,0%	21	19	8,0%	7	21	-64,9%
SRM	313	360	-13,0%	-1	6	-7 MDH	-9	3	-11 MDH
Zellidja	603	569	6,0%	15	15	1,1%	-1	8	-9 MDH
Rebab Company	0	0	0,0%	0	0	+0 MDH	0	0	+0 MDH
Stroc Industrie	87	77	13,0%	-22	1	-23 MDH	-40	-15	-25 MDH
IB Maroc.com	NC	NC	-	NC	NC	-	NC	NC	-
Stokvis Nord Afrique	150	222	-32,4%	-84	-46	-39 MDH	-128	-184	+55 MDH
Risma	1 175	1 037	13,4%	250	204	22,4%	244	152	60,4%
DLM	NC	NC	-	NC	NC	-	NC	NC	-



Attijari
Global Research



CASABLANCA CLOSING

EQUITY

TABLEAU DES DIVIDENDES 2023

Valeur	DPA 2023	DPA 2022	Var	Date d'AGO	Date de détachement	Date de paiement
Addoha	0	0	-	25/06/2024		
AFMA	55	55	0,0%	11/06/2024	03/09/2024	12/09/2024
Afric Industries	20	20	0,0%	11/06/2024	16/07/2024	25/07/2024
Afrikaia Gaz	140	140	0,0%	21/03/2024	02/04/2024	16/04/2024
Agma	275	255	7,8%	29/05/2024	16/07/2024	25/07/2024
Akdital	6,00	3,25	84,6%	13/06/2024	31/07/2024	09/08/2024
Alliances	3,0	-	-	10/06/2024	11/07/2024	22/07/2024
Aluminium du Maroc	90	70	28,6%	25/06/2024	01/08/2024	09/08/2024
Aradei Capital	5,88	19,19	6,7%	28/06/2024	18/07/2024	29/07/2024
	14,59 (Div exceptionnel)					
AtlantaSanad	5,7	5,5	3,6%	21/05/2024	20/06/2024	28/06/2024
Attijariwafa bank	16,5	15,5	6,5%	11/06/2024	10/07/2024	19/07/2024
Auto Hall	2,0	3,5	-42,9%	29/05/2024	20/06/2024	01/07/2024
Auto Nejma	94	110	45,3%	08/04/2024	23/05/2024	03/06/2024
		15 (Div exceptionnel)				
Balima	5,5	5,5	0,0%	24/06/2024	16/07/2024	25/07/2024
BCP	10,0	9,0	11,1%	28/06/2024	19/07/2024	31/07/2024
Bank of Africa	4	4	0,0%	25/06/2024	17/07/2024	26/07/2024
BMCI	18	18	0,0%	28/06/2024	17/07/2024	26/07/2024
Cartier Saada	0	0	-			
Crédit du Maroc	34,2	27,0	26,7%	13/06/2024	09/07/2024	18/07/2024
CFG Bank	3,3	-	-	30/05/2024	11/06/2024	24/06/2024
CIH Bank	14	14	0,0%	13/06/2024	09/07/2024	18/07/2024
Cimar	60,0	60,0	16,7%	29/05/2024	02/07/2024	15/07/2024
	10 (Div exceptionnel)					
CMT	0	60	-			
Colorado	2,25	2,0	12,5%	15/05/2024	06/06/2024	20/06/2024
Cosumar	7,0	7,0	0,0%	06/06/2024	11/07/2024	22/07/2024
	3 (Div exceptionnel)					
CTM	15,0	25,0	-40,0%	10/06/2024	10/09/2024	23/09/2024
Dari Couspate	120	85	41,2%	28/06/2024	18/07/2024	29/07/2024
Delta Holding	1,5	1,4	7,1%	16/05/2024	10/07/2024	19/07/2024
Disty Technologies	15	10	50,0%	06/06/2024	09/07/2024	18/07/2024
Disway	35	35	0,0%	17/05/2024	25/06/2024	04/07/2024
Delattre Levivier Maroc	0	0	-			
Ennaki Automobiles	2,14	1,89	13,2%	19/04/2024	10/07/2024	19/07/2024
Eqdom	55,0	55,0	0,0%	30/05/2024	20/06/2024	01/07/2024
Fenie Brossette	0	0	-	25/06/2024		
HPS	6,8	6,0	13,3%	26/06/2024	17/07/2024	26/07/2024
IB Maroc	0	0	-			
Immoyente	1,0	1,0	4,0%	04/04/2024	22/04/2024	30/04/2024
	2,2	2,0	-		11/06/2024	24/06/2024
	1,0	1,0	-		19/09/2024	30/09/2024
	1,0	1,0	-			20/12/2024
Involys	0	0	-	28/06/2024		
Jet Contractors	7,0	0,0	-	30/05/2024	09/07/2024	18/07/2024
Label Vie	96,75	86,38	12,0%	03/06/2024	20/06/2024	01/07/2024
LafargeHolcim Maroc	66	66	0,0%	23/05/2024	06/06/2024	20/06/2024
Lesieur Cristal	2,0	4,5	-55,6%	15/05/2024	26/06/2024	05/07/2024
M2M Group	0	0	-	26/06/2024		
Maghreb Oxygène	4,0	4,0	0,0%	21/03/2024	03/04/2024	16/04/2024
Maghrébaïl	50	50	0,0%	29/05/2024	06/08/2024	15/08/2024
Managem	30	30	0,0%	06/06/2024	20/06/2024	01/07/2024
Maroc Leasing	14	14	0,0%	10/05/2024	18/09/2024	27/09/2024
Maroc Telecom	4,20	2,19	91,8%	28/03/2024	03/09/2024	12/09/2024
Marsa Maroc	8,5	8,0	6,3%	25/06/2024	24/07/2024	07/08/2024
Med Paper	0	0	-	27/06/2024		
Microdata	34	25	36,0%	26/06/2024	15/07/2024	24/07/2024
Mutandis	10,5	8,5	23,5%	03/04/2024	27/06/2024	10/07/2024
TGCC	7,5	6,0	25,0%	07/06/2024	12/07/2024	23/07/2024
Oulmés	22,0	16,5	33,3%	14/05/2024	26/06/2024	05/07/2024
Promopharm	0	40	-	20/06/2024		
RDS	0	0	-	05/06/2024		
Rebab Company	0	0	-	24/06/2024		
Risma	6,00	0	-	20/06/2024	18/07/2024	29/07/2024
S2M	0	0	-	27/06/2024		
SANLAM Maroc	77	36	113,9%	06/06/2024	22/08/2024	30/08/2024
Salafin	14,25	13,50	5,6%	14/05/2024	27/05/2024	05/06/2024
	14,25 (Div exceptionnel)	13,50 (Div exceptionnel)				
SBM	160,0	145,5	-	07/05/2024	06/06/2024	20/06/2024
SMI	80	0	-	06/06/2024	20/06/2024	01/07/2024
SNEP	0	16	-	26/06/2024		
Sonasid	21	30	-30,0%	14/06/2024	12/07/2024	23/07/2024
Sothema	17	25	-32,0%	22/05/2024	21/06/2024	02/07/2024
SRM	0	0	-	14/06/2024		
Stokvis	0	0	-	10/05/2024		
Stroc Industrie	0	0	-	28/06/2024		
Taqa Morocco	35	35	0,0%	23/05/2024	20/06/2024	28/06/2024
Timar	0	0	-	28/05/2024		
TotalEnergies Marketing Maroc	56	56	-	06/06/2024	19/06/2024	27/06/2024
Unimer	1,0	1,0	-	27/06/2024	09/09/2024	20/09/2024

Attijari Global Research

Mahat Zerhouni
+212 529 03 68 16
m.zerhouni@attijari.ma

Attijari Intermédiation

Anis Hares
+212 529 03 68 34
Alae Yahya
+212 529 03 68 15

Sofia Mohcine
+212 522 49 59 52
Mehdi Benckroun
+212 529 03 68 14



Attijari
Global Research