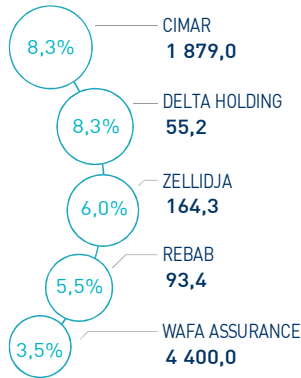


### INDICATEURS D'ACTIVITÉ

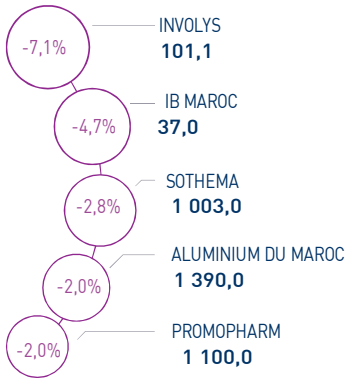
<b>  MASI  </b> 13 999 pts	<b>  MSI20  </b> 1 133 pts	<b>  CAPI  </b> 724 MMDH	<b>  VOLUME  </b> 206 MDH
↗ Daily 0,82%	↗ Daily 0,80%	↗ Plus haut 726	MC 206
↗ YTD 15,76%	↗ YTD 14,45%	↘ Plus bas 628	MB -

### PERFORMANCES QUOTIDIENNES

#### HAUSSES SIGNIFICATIVES



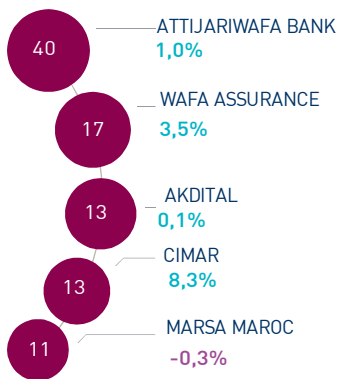
#### BAISSES SIGNIFICATIVES



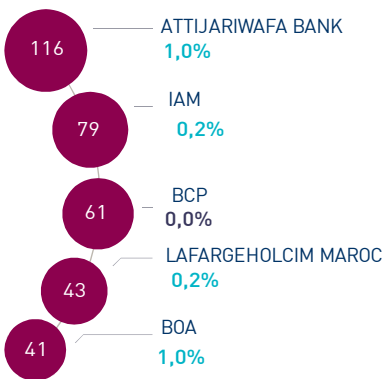
Après trois séances dans le rouge, l'indice MASI clôture la dernière séance de cette semaine en zone positive affichant une légère hausse de +0,82% à 13.999 points. A cet effet, la performance annuelle du marché ressort à +15,76%.

Cimar affiche la plus forte performance de cette séance, soit un gain de +8,3%. A l'opposé, Involys perd -7,1%, soit la baisse la plus élevée d'aujourd'hui.

#### LES PLUS ACTIVES (MDH)



#### LES PLUS GRANDES CAPI. (MMDH)



Le volume échangé sur le marché central s'établit à 206 MDH, porté par Attijariwafa bank, Wafa Assurance et Akdital.

Ces trois valeurs ont monopolisé 34% du total des échanges.

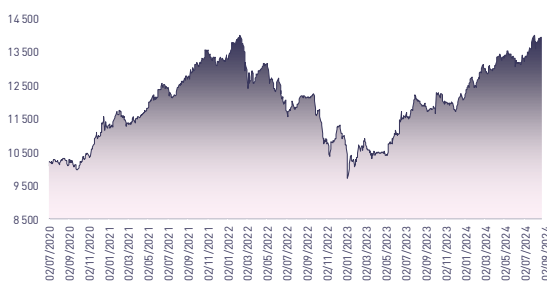
#### Attijari Global Research

Mahat Zerhouni  
+212 529 03 68 16  
m.zerhouni@attijari.ma

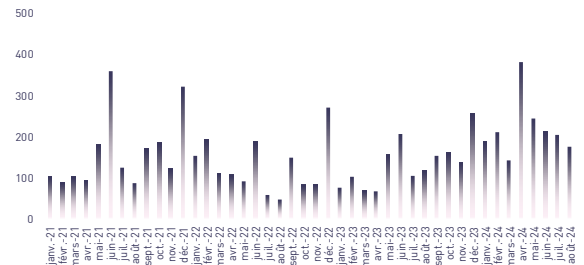
#### Attijari Intermédiation

Anis Hares  
+212 529 03 68 34  
Alae Yahya  
+212 529 03 68 15  
Sofia Mohcine  
+212 529 03 68 21  
Mehdi Benckroun  
+212 529 03 68 14

### ÉVOLUTION DE L'INDICE MASI (pts)



### VMQ-BASE MENSUELLE (MDH)



### PUBLICATIONS ÉCONOMIQUES / FINANCIÈRES

**| 13 Sept. | 2024**

Au S1 2024, Taqa Morocco affiche un RNPG en progression de 14,8% à 526 MDH.

**| 13 Sept. | 2024**

Au S1 2024, le RNPG de Delta Holding enregistre une hausse de 81,4% à 142 MDH.

**| 13 Sept. | 2024**

Au S1 2024, Sanlam Maroc affiche un résultat net en amélioration de 10,6% à 245 MDH.

**| 12 Sept. | 2024**

Au S1 2024, LafargeHolcim Maroc affiche un RNPG en recul de -8% à 756 MDH.





# CASABLANCA CLOSING

## EQUITY

### RÉSUMÉ DE LA SÉANCE DU 13/09/2024

13/09/2024	Clôture	Veille	Année	Max 2024	Min 2024	Quantité	P/E 23R	P/B 23R	D/Y 23R
Addoha	36,50	0,00%	154,71%	37,50	14,83	248 230	N.S	1,6	0,0%
AFMA	1 203,0	0,00%	0,25%	1 279,0	1 181,0	1	20,1	23,7	4,6%
Afric Industries	309,0	0,32%	-7,75%	346,8	302,0	355	20,2	2,0	6,5%
Afrika Gaz	3 812,0	0,32%	-4,70%	4 300,0	3 800,0	116	27,2	4,4	3,7%
Agma	6 956,0	0,00%	9,03%	7 500,0	6 289,0	0	22,0	10,3	4,0%
Akdital	983,0	0,10%	98,19%	983,0	496,1	13 490	N.S	10,1	0,6%
Alliances	302,50	-0,17%	161,90%	310,00	123,50	34 929	27,6	1,9	1,0%
Aluminium du Maroc	1 390,0	-2,04%	1,53%	1 579,0	1 320,0	78	N.S	2,6	6,5%
Aradei Capital	500,0	1,01%	12,36%	552,0	441,0	816	20,6	1,2	4,1%
AtlantaSanad	131,0	1,55%	3,15%	152,0	121,0	6 490	1,2	0,2	4,4%
Attijariwafa bank	539,5	1,03%	17,28%	555,0	462,5	74 471	15,5	2,0	3,1%
Auto Hall	76,01	-1,46%	12,19%	81,50	63,00	18 036	39,4	2,4	2,6%
Auto Nejma	2 068,0	0,00%	-16,28%	2 470,0	1 945,0	0	13,4	1,8	4,5%
Balima	229,0	1,78%	23,78%	235,2	185,0	15	44,9	3,2	2,4%
BCP	299,0	0,00%	8,73%	316,0	275,0	32 116	17,5	1,6	3,3%
BoA	195,0	1,04%	8,64%	205,5	180,0	20 141	15,6	1,5	2,1%
BMCI	625,0	-0,79%	15,74%	650,0	548,8	1 696	N.S	1,2	2,9%
Cartier Saada	37,79	-0,13%	71,77%	41,00	21,82	104	N.S	1,4	0,0%
CFG Bank	180,0	2,21%	27,21%	180,0	146,0	33 802	38,0	3,8	1,8%
CIH Bank	405,0	-1,70%	15,20%	412,0	333,0	6 114	17,4	1,8	3,5%
Cimar	1 879,0	8,30%	11,85%	1 880,0	1 677,0	6 642	27,3	7,9	3,7%
CMT	1 672,0	0,54%	53,39%	1 720,0	988,0	702	17,2	3,7	0,0%
Colorado	51,58	0,02%	10,92%	56,97	44,17	151	21,5	2,5	4,4%
Cosumar	184,2	1,18%	-5,56%	201,4	180,1	35 518	17,2	2,9	5,4%
Crédit du Maroc	905,0	0,56%	13,55%	950,0	797,0	130	19,6	1,5	3,8%
CTM	670,0	1,82%	17,52%	695,0	570,1	40	13,0	2,5	2,2%
Dari Couspate	3 700,0	0,00%	15,63%	3 808,0	3 200,0	0	31,3	3,2	3,2%
Delattre Levivier	40,00	0,00%	0,00%	40,00	40,00	0	N.S	N.S	0,0%
Delta Holding	55,21	8,25%	55,52%	55,21	36,00	111 154	25,6	2,1	2,7%
Diac Salaf	26,25	0,00%	0,00%	26,25	26,25	0	N.S	N.S	0,0%
Disty Technologies	233,2	-0,79%	21,81%	268,2	187,0	628	12,4	1,4	6,4%
Disway	655,1	-0,74%	0,78%	734,0	651,0	64	18,9	1,8	5,3%
Ennaki	34,20	-1,61%	10,32%	37,40	31,14	2 073	7,9	1,4	6,3%
Eqdom	1 098,0	0,00%	11,22%	1 240,0	990,0	0	20,6	1,2	5,0%
Fenie Brossette	113,00	-0,70%	19,80%	124,95	85,10	589	22,6	1,2	0,0%
HPS	579,0	0,33%	-6,91%	624,6	495,5	3 712	42,9	6,1	1,2%
IAM	89,6	0,22%	-10,40%	105,3	87,3	109 910	14,9	4,6	4,7%
IB Maroc	37,03	-4,68%	78,89%	42,56	20,11	302	N.S	N.S	0,0%
Immoyente	93,0	1,05%	0,00%	96,7	91,0	1 226	19,6	1,0	5,6%
Involys	101,1	-7,12%	14,83%	114,0	83,0	50	N.S	0,4	0,0%
Jet Contractors	866,0	1,88%	239,61%	866,0	255,0	2 329	35,9	2,5	0,8%
Label Vie	4 395,0	-0,57%	4,64%	4 750,0	4 118,0	824	25,1	4,1	2,2%
LafargeHolcim Maroc	1 854,0	0,22%	-3,44%	2 074,0	1 795,0	3 326	28,1	3,8	3,6%
Lesieur Cristal	275,0	0,00%	1,85%	300,0	256,2	147	N.S	4,3	0,7%
M2M Group	566,4	2,98%	-8,50%	619,0	423,5	15	N.S	3,5	0,0%
Maghreb Oxygène	216,0	0,00%	-6,09%	233,0	195,0	0	18,4	0,6	1,9%
Maghrébaïl	946,0	0,00%	3,96%	999,0	902,5	0	10,2	1,2	5,3%
Managem	2 799,0	-0,04%	59,03%	2 870,0	1 730,0	2 958	N.S	3,6	1,1%
Maroc Leasing	381,0	-1,55%	5,83%	420,0	356,0	71	10,2	1,0	3,7%
Marsa Maroc	398,0	-0,25%	43,17%	402,5	270,0	27 140	34,3	11,6	2,1%
Med Paper	21,59	0,19%	5,37%	26,60	18,50	646	18,1	3,9	0,0%
Microdata	630,0	0,80%	5,00%	695,0	600,0	14	18,5	5,8	5,4%
Mutandis	310,0	-0,96%	24,00%	313,0	248,0	3 542	25,4	2,8	3,4%
Oulmès	1 315,0	-0,53%	-2,52%	1 449,0	1 261,0	12	40,7	3,7	1,7%
Promopharm	1 100,0	-1,96%	10,00%	1 122,0	900,0	267	19,3	2,3	0,0%
Rebab	93,40	5,54%	11,44%	93,40	65,71	182	N.S	0,7	0,0%
RDS	76,79	-0,27%	253,87%	100,00	22,48	58 698	N.S	0,5	0,0%
Risma	229,0	-0,30%	10,63%	264,1	190,0	158	13,4	2,5	2,6%
S2M	255,9	2,38%	42,17%	274,0	155,6	178	19,1	3,4	0,0%
Sanlam Maroc	1 969,0	0,00%	51,58%	2 090,0	1 132,0	0	14,5	1,5	3,9%
Salafin	564,0	-0,88%	8,46%	630,0	480,8	50	19,5	2,0	5,1%
Samir	127,8	0,00%	0,00%	127,8	127,8	0	N.S	N.S	0,0%
SBM	2 514,0	0,00%	11,39%	2 893,0	2 200,0	481	11,2	4,0	6,4%
SMI	2 278,0	0,00%	72,18%	2 422,0	1 311,0	30	22,2	2,8	3,5%
SNEP	495,0	0,60%	1,02%	650,0	477,0	485	N.S	1,7	0,0%
Sonasis	820,0	0,00%	24,24%	921,1	664,1	1 260	N.S	1,8	2,6%
Sothema	1 003,0	-2,81%	5,47%	1 055,0	931,0	40	27,5	4,8	1,7%
SRM	499,9	0,00%	317,28%	677,0	93,5	178	N.S	1,0	0,0%
Stokvis Nord Afrique	15,94	0,89%	46,24%	18,00	10,23	1 683	N.S	N.S	0,0%
Stroc Industrie	52,39	0,00%	82,42%	67,50	25,50	124	N.S	N.S	0,0%
TQA Morocco	1 310,0	1,16%	19,09%	1 450,0	1 100,0	2 437	29,8	4,8	2,7%
TGCC	374,9	0,89%	101,56%	379,8	188,0	14 344	32,7	8,0	2,0%
TotalEnergies Maroc	1 460,0	0,00%	25,86%	1 463,0	1 170,0	1 899	N.S	5,7	3,8%
UNIMER	174,9	0,00%	-1,19%	178,0	167,4	0	N.S	1,8	0,6%
Wafa Assurance	4 400,0	3,53%	10,00%	4 428,0	3 863,0	3 797	23,0	1,9	3,2%
Zellidja	164,3	5,97%	133,97%	164,3	70,2	207	N.S	1,8	0,0%
<b>MASI</b>	<b>13 998,9</b>	<b>0,82%</b>	<b>15,76%</b>	<b>14 001,1</b>	<b>12 141,7</b>	<b>-</b>	<b>18,2</b>	<b>3,7</b>	<b>3,0%</b>

Les multiples tiennent compte des réalisations 2023 rapportées à la capitalisation actuelle du marché boursier



Attijari  
Global Research



# CASABLANCA CLOSING

## EQUITY

### RÉSULTATS ANNUELS 2023

En MDH	Chiffre d'Affaires/PNB			Résultat d'Exploitation			Résultat Net (Part du Groupe)		
	2023	2022	Var	2023	2022	Var	2023	2022	Var
Maroc Telecom	36 786	35 731	3,0%	11 726	8 987	30,5%	5 283	2 750	92,1%
Cosumar	10 233	10 433	-1,9%	1 375	1 294	6,2%	1 009	826	22,2%
SBM	2 922	2 910	0,4%	597	647	-7,8%	637	399	59,8%
Lesieur Cristal	5 934	6 897	-14,0%	74	463	-84,0%	3	206	-98,8%
Mutandis	2 442	2 329	4,9%	228	175	30,0%	113	100	13,2%
Dari Couspate	874	782	11,9%	44	12	+32 MDH	35	20	77,3%
Oulmès	2 625	2 196	19,5%	183	117	56,8%	64	61	4,9%
Unimer	1 394	1 368	1,9%	46	74	-37,9%	14	116	-87,9%
Attijariwafa bank	29 943	25 935	15,5%	13 771	11 615	18,6%	7 508	6 103	23,0%
Bank Of Africa	16 953	15 624	8,5%	5 395	4 697	14,9%	2 662	2 305	15,5%
BCP	22 795	20 608	10,6%	6 220	5 581	11,4%	3 475	2 749	26,4%
CFG Bank	657	500	31,4%	199	83	140,2%	166	44	+122 MDH
Crédit du Maroc	2 927	2 569	13,9%	883	759	16,4%	503	404	24,4%
CIH Bank	4 468	3 518	27,0%	1 196	1 067	12,1%	710	669	6,2%
BMCI	3 438	3 054	12,6%	614	420	46,0%	171	229	-25,1%
SANLAM Maroc	6 153	5 955	3,3%	723	-205	+927 MDH	559	-70	+630 MDH
Wafa Assurance	12 724	11 639	9,3%	902	1 092	-17,4%	670	776	-13,6%
AtlantaSanad	5 112	5 465	-6,5%	552	731	-24,4%	438	414	5,7%
AFMA	259	244	6,2%	106	100	6,1%	60	59	1,0%
Agma Lahlou-Tazi	161	152	5,8%	89	82	8,0%	63	57	11,4%
TGCC	7 287	5 244	39,0%	581	405	43,5%	363	245	48,2%
Delta Holding	3 133	2 799	11,9%	315	312	0,9%	189	166	13,9%
SNEP	795	1 107	-28,3%	-11	153	-164 MDH	-57	87	-144 MDH
Sonasid	4 996	4 888	2,2%	117	163	-28,2%	65	86	-24,3%
Colorado	611	610	0,2%	65	60	8,5%	39	35	9,0%
Aluminium du Maroc	1 270	1 419	-10,5%	84	123	-31,4%	7	5	48,9%
Jet Contractors	2 276	1 800	26,5%	160	129	24,6%	73	27	170,4%
LafargeHolcim Maroc	8 212	7 985	2,8%	2 978	2 696	10,5%	1 548	1 392	11,2%
Ciments du Maroc	4 305	4 043	6,5%	1 428	1 327	7,6%	994	917	8,4%
Alliances	2 017	1 604	25,7%	410	321	27,8%	242	174	39,1%
RDS	421	543	-22,5%	-28	-26	-2 MDH	-67	-61	-6 MDH
Addoha	2 134	1 378	54,9%	144	127	13,5%	188	12	+176 MDH
Taq3 Morocco	13 191	13 604	-3,0%	2 708	2 913	-7,0%	1 037	1 303	-20,4%
TotalEnergies Marketing Maroc	16 933	19 719	-14,1%	419	730	-42,6%	50	488	-89,8%
Afriquia Gaz	8 257	9 510	-13,2%	815	882	-7,6%	481	505	-4,6%
Label Vie	15 780	13 947	13,1%	794	752	5,7%	508	748	-32,2%
Auto Hall	4 912	4 831	1,7%	208	259	-19,7%	97	181	-46,4%
Auto Nejma	2 275	2 136	6,5%	265	284	-6,6%	158	189	-16,7%
Marsa Maroc	4 320	3 949	9,4%	1 555	1 363	14,1%	852	817	4,3%
Managem	7 508	9 645	-22,2%	1 002	1 970	-49,1%	514	1 614	-68,2%
CMT	592	592	0,0%	302	290	4,1%	163	205	-20,5%
SMI	1 066	798	33,6%	235	33	+202 MDH	169	35	+134 MDH
Disway	1 870	1 950	-4,1%	126	122	3,1%	66	86	-23,5%
Disty Technologies	541	497	8,9%	29	26	11,0%	19	4	+15 MDH
HPS	1 117	981	13,9%	196	163	20,1%	100	117	-14,6%
Microdata	751	695	8,1%	90	104	-13,2%	57	43	34,3%
S2M	275	262	5,0%	35	25	40,0%	11	10	12,4%
InvolyS	37	40	-7,5%	2	5	-60,9%	1	0	+1 MDH
M2M Group	79	62	27,0%	-10	-45	+35 MDH	-22	-45	+23 MDH
Maghrebaïl	332	441	-24,7%	228	211	8,0%	128	119	7,6%
Maroc Leasing	410	334	22,5%	181	154	18,0%	104	69	51,2%
Salafin	396	399	-0,8%	157	147	6,5%	91	86	5,6%
Eqdom	553	590	-6,2%	153	174	-12,4%	89	89	0,2%
Aradei Capital	583	486	20,0%	440	355	23,9%	272	227	19,6%
Akdital	1 907	1 035	84,3%	328	177	85,5%	175	88	99,3%
Sothema	2 486	2 302	8,0%	435	450	-3,2%	263	267	-1,4%
Ennaki Automobiles	2 304	1 833	25,7%	208	187	11,3%	130	137	-4,8%
Promopharm	806	705	14,3%	101	134	-24,9%	57	75	-24,4%
CTM	656	605	8,4%	53	6	+47 MDH	63	35	80,0%
Maghreb Oxygène	291	291	-0,2%	4	17	-76,1%	10	15	-37,5%
Timar	625	665	-6,0%	41	30	34,7%	22	13	70,6%
Balima	52	49	4,6%	10	9	4,8%	9	18	-51,9%
Med Paper	118	142	-16,8%	11	14	-21,0%	6	7	-23,3%
Afric Industries	43	40	8,1%	7	9	-17,4%	4	6	-28,0%
Immorente Invest	72	67	7,7%	49	48	2,4%	43	16	170,6%
Fenie Brossette	603	569	6,0%	21	19	8,0%	7	21	-64,9%
SRM	313	360	-13,0%	-1	6	-7 MDH	-9	3	-11 MDH
Zellidja	603	569	6,0%	15	15	1,1%	-1	8	-9 MDH
Rebab Company	0	0	0,0%	0	0	+0 MDH	0	0	+0 MDH
Stroc Industrie	87	77	13,0%	-22	1	-23 MDH	-40	-15	-25 MDH
IB Maroc.com	NC	NC	-	NC	NC	-	NC	NC	-
Stokvis Nord Afrique	150	222	-32,4%	-84	-46	-39 MDH	-128	-184	+55 MDH
Risma	1 175	1 037	13,4%	250	204	22,4%	244	152	60,4%
DLM	NC	NC	-	NC	NC	-	NC	NC	-





# CASABLANCA CLOSING

## EQUITY

### TABLEAU DES DIVIDENDES 2023

Valeur	DPA 2023	DPA 2022	Var	Date d'AGO	Date de détachement	Date de paiement
Addoha	0	0	-	25/06/2024		
AFMA	55	55	0,0%	11/06/2024	03/09/2024	12/09/2024
Afric Industries	20	20	0,0%	11/06/2024	16/07/2024	25/07/2024
Afrikaia Gaz	140	140	0,0%	21/03/2024	02/04/2024	16/04/2024
Agma	275	255	7,8%	29/05/2024	16/07/2024	25/07/2024
Akdital	6,00	3,25	84,6%	13/06/2024	31/07/2024	09/08/2024
Alliances	3,0	-	-	10/06/2024	11/07/2024	22/07/2024
Aluminium du Maroc	90	70	28,6%	25/06/2024	01/08/2024	09/08/2024
Aradei Capital	5,88	19,19	6,7%	28/06/2024	18/07/2024	29/07/2024
	14,59 (Div exceptionnel)					
AtlantaSanad	5,7	5,5	3,6%	21/05/2024	20/06/2024	28/06/2024
Attijariwafa bank	16,5	15,5	6,5%	11/06/2024	10/07/2024	19/07/2024
Auto Hall	2,0	3,5	-42,9%	29/05/2024	20/06/2024	01/07/2024
Auto Nejma	94	110	45,3%	08/04/2024	23/05/2024	03/06/2024
		15 (Div exceptionnel)				
Balima	5,5	5,5	0,0%	24/06/2024	16/07/2024	25/07/2024
BCP	10,0	9,0	11,1%	28/06/2024	19/07/2024	31/07/2024
Bank of Africa	4	4	0,0%	25/06/2024	17/07/2024	26/07/2024
BMCI	18	18	0,0%	28/06/2024	17/07/2024	26/07/2024
Cartier Saada	0	0	-			
Crédit du Maroc	34,2	27,0	26,7%	13/06/2024	09/07/2024	18/07/2024
CFG Bank	3,3	-	-	30/05/2024	11/06/2024	24/06/2024
CIH Bank	14	14	0,0%	13/06/2024	09/07/2024	18/07/2024
Cimar	60,0	60,0	16,7%	29/05/2024	02/07/2024	15/07/2024
	10 (Div exceptionnel)					
CMT	0	6,0	-			
Colorado	2,25	2,0	12,5%	15/05/2024	06/06/2024	20/06/2024
Cosumar	7,0	7,0	0,0%	06/06/2024	11/07/2024	22/07/2024
	3 (Div exceptionnel)					
CTM	15,0	25,0	-40,0%	10/06/2024	10/09/2024	23/09/2024
Dari Couspate	120	85	41,2%	28/06/2024	18/07/2024	29/07/2024
Delta Holding	1,5	1,4	7,1%	16/05/2024	10/07/2024	19/07/2024
Disty Technologies	15	10	50,0%	06/06/2024	09/07/2024	18/07/2024
Disway	35	35	0,0%	17/05/2024	25/06/2024	04/07/2024
Delattre Levivier Maroc	0	0	-			
Ennaki Automobiles	2,14	1,89	13,2%	19/04/2024	10/07/2024	19/07/2024
Eqdom	55,0	55,0	0,0%	30/05/2024	20/06/2024	01/07/2024
Fenie Brossette	0	0	-	25/06/2024		
HPS	6,8	6,0	13,3%	26/06/2024	17/07/2024	26/07/2024
IB Maroc	0	0	-			
Immoyente	1,0	1,0	4,0%	04/04/2024	22/04/2024	30/04/2024
	2,2	2,0	-		11/06/2024	24/06/2024
	1,0	1,0	-		19/09/2024	30/09/2024
	1,0	1,0	-			20/12/2024
Involys	0	0	-	28/06/2024		
Jet Contractors	7,0	0,0	-	30/05/2024	09/07/2024	18/07/2024
Label Vie	96,75	86,38	12,0%	03/06/2024	20/06/2024	01/07/2024
LafargeHolcim Maroc	66	66	0,0%	23/05/2024	06/06/2024	20/06/2024
Lesieur Cristal	2,0	4,5	-55,6%	15/05/2024	26/06/2024	05/07/2024
M2M Group	0	0	-	26/06/2024		
Maghreb Oxygène	4,0	4,0	0,0%	21/03/2024	03/04/2024	16/04/2024
Maghrébaïl	50	50	0,0%	29/05/2024	06/08/2024	15/08/2024
Managem	30	30	0,0%	06/06/2024	20/06/2024	01/07/2024
Maroc Leasing	14	14	0,0%	10/05/2024	18/09/2024	27/09/2024
Maroc Telecom	4,20	2,19	91,8%	28/03/2024	03/09/2024	12/09/2024
Marsa Maroc	8,5	8,0	6,3%	25/06/2024	24/07/2024	07/08/2024
Med Paper	0	0	-	27/06/2024		
Microdata	34	25	36,0%	26/06/2024	15/07/2024	24/07/2024
Mutandis	10,5	8,5	23,5%	03/04/2024	27/06/2024	10/07/2024
TGCC	7,5	6,0	25,0%	07/06/2024	12/07/2024	23/07/2024
Oulmès	22,0	16,5	33,3%	14/05/2024	26/06/2024	05/07/2024
Promopharm	0	40	-	20/06/2024		
RDS	0	0	-	05/06/2024		
Rebab Company	0	0	-	24/06/2024		
Risma	6,00	0	-	20/06/2024	18/07/2024	29/07/2024
S2M	0	0	-	27/06/2024		
SANLAM Maroc	77	36	113,9%	06/06/2024	22/08/2024	30/08/2024
Salafin	14,25	13,50	5,6%	14/05/2024	27/05/2024	05/06/2024
	14,25 (Div exceptionnel)	13,50 (Div exceptionnel)				
SBM	160,0	145,5	-	07/05/2024	06/06/2024	20/06/2024
SMI	80	0	-	06/06/2024	20/06/2024	01/07/2024
SNEP	0	16	-	26/06/2024		
Sonasid	21	30	-30,0%	14/06/2024	12/07/2024	23/07/2024
Sothema	17	25	-32,0%	22/05/2024	21/06/2024	02/07/2024
SRM	0	0	-	14/06/2024		
Stokvis	0	0	-	10/05/2024		
Stroc Industrie	0	0	-	28/06/2024		
Taqa Morocco	35	35	0,0%	23/05/2024	20/06/2024	28/06/2024
Timar	0	0	-	28/05/2024		
TotalEnergies Marketing Maroc	56	56	-	06/06/2024	19/06/2024	27/06/2024
Unimer	1,0	1,0	-	27/06/2024	09/09/2024	20/09/2024

#### Attijari Global Research

Mahat Zerhouni  
+212 529 03 68 16  
m.zerhouni@attijari.ma

#### Attijari Intermédiation

Anis Hares  
+212 529 03 68 34  
Alae Yahya  
+212 529 03 68 15

Sofia Mohcine  
+212 522 49 59 52  
Mehdi Benckroun  
+212 529 03 68 14



Attijari  
Global Research