



# CASABLANCA CLOSING

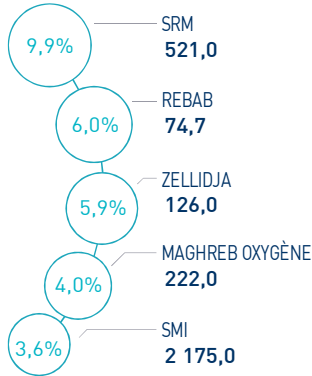
## EQUITY

### MARKET INSIGHT

<b>  MASI  </b> 13 848 pts	<b>  MSI20  </b> 1 123 pts	<b>  CAPI  </b> 718 MAD Bn	<b>  VOLUME  </b> 133 MAD Mn
↘ Daily -0,34%	↘ Daily -0,32%	↗ High 726	MC 133
↗ YTD 14,51%	↗ YTD 13,50%	↘ Low 628	MB -

### THE DAY IN REVIEW

#### TOP PERFORMERS



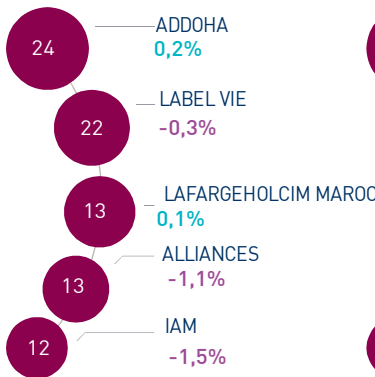
#### BOTTOM PERFORMERS



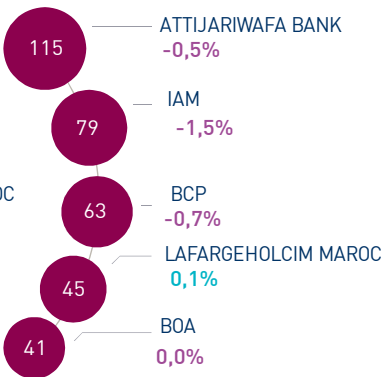
At the end of this trading session, the MASI index declined by -0.34% at 13,848 points. In this context, the annual performance stood at +14.51%.

SRM topped the highest increase recording a gain of +9.9%. In the opposite, IB Maroc dropped by -7.3%, i.e. the strongest decline of this trading session.

#### MOST ACTIVE (MAD Mn)



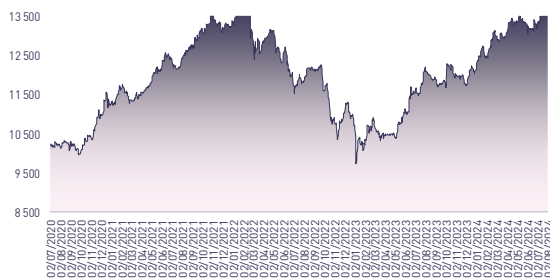
#### LARGEST CAP (MAD Bn)



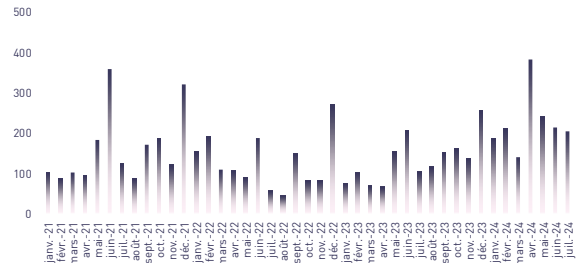
Volume traded on the official market reached MAD 133 Mn.

This was mainly driven by Addoha, Label Vie and LafargeHolcim Maroc which monopolized almost 44% of the total flow.

### MASI INDEX EVOLUTION (pts)



### ADV- MONTHLY BASIS VOLUME (MAD Mn)



### KEY ECONOMIC RELEASES/EVENTS OVER THE WEEK

#### | Sep. 4<sup>th</sup> | 2024

At the end of August 2024, sales of new cars in Morocco rose by 2.7% to 108,552 units.

#### | Sep. 4<sup>th</sup> | 2024

At the end of August 2024, domestic consumption of cement increased by 7.2% to 8.7 MT.

#### | Sep. 4<sup>th</sup> | 2024

CIH Bank: the capital raised to MAD 3,149,728,300 following the capital increase of nearly MAD 350 Mn.

#### | Sep. 3<sup>rd</sup> | 2024

At the end of July 2024, the bank loans reached MAD 1,112.0 Bn, rising by 4.6% year-on-year.

#### Attijari Global Research

Mahat Zerhouni  
+212 529 03 68 16  
m.zerhouni@attijari.ma

#### Attijari Intermédiation

Anis Hares  
+212 529 03 68 34  
Alae Yahya  
+212 529 03 68 15  
Sofia Mohcine  
+212 529 03 68 21  
Mehdi Benckroun  
+212 529 03 68 14



Attijari  
Global Research



# CASABLANCA CLOSING

## EQUITY

### DAILY STOCK ON SEPTEMBER 4<sup>th</sup>, 2024

04/09/2024	Close	Day	YTD	Max 2024	Min 2024	Quantity	P/E 23R	P/B 23R	D/Y 23R
Addoha	34,30	0,23%	139,36%	37,50	14,83	705 788	N.S	1,5	0,0%
AFMA	1 230,0	0,00%	2,50%	1 279,0	1 183,0	37	20,5	24,3	4,5%
Afric Industries	309,0	-0,32%	-7,75%	346,8	302,0	14	20,2	2,0	6,5%
Afriquia Gaz	3 840,0	0,52%	-4,00%	4 300,0	3 800,0	8	27,4	4,4	3,6%
Agma	6 564,0	0,00%	2,88%	7 500,0	6 289,0	0	20,7	9,7	4,2%
Akdital	953,0	0,32%	92,14%	971,9	496,1	8 407	N.S	9,8	0,6%
Alliances	280,00	-1,06%	142,42%	293,10	123,50	46 553	25,5	1,8	1,1%
Aluminium du Maroc	1 405,0	0,00%	2,63%	1 579,0	1 320,0	0	N.S	2,7	6,4%
Aradei Capital	500,0	0,93%	12,35%	552,0	441,0	528	20,6	1,2	4,1%
AtlantaSanad	129,8	-0,95%	2,17%	152,0	121,0	236	1,2	0,2	4,4%
Attijariwafa bank	535,5	-0,46%	16,41%	555,0	462,5	4 316	15,3	2,0	3,1%
Auto Hall	68,00	0,00%	0,37%	81,50	63,00	10 495	35,3	2,1	2,9%
Auto Nejma	2 068,0	0,00%	-16,28%	2 470,0	1 945,0	0	13,4	1,8	4,5%
Balima	218,4	0,00%	18,03%	235,2	185,0	0	42,8	3,1	2,5%
BCP	308,0	-0,66%	11,98%	316,0	275,0	18 156	18,0	1,6	3,2%
BoA	192,0	-0,03%	6,96%	205,5	180,0	32 498	15,3	1,5	2,1%
BMCI	640,0	0,00%	18,52%	650,0	548,8	0	N.S	1,2	2,8%
Cartier Saada	39,94	-0,15%	81,55%	41,00	21,82	1 979	N.S	1,5	0,0%
CFG Bank	175,0	-0,03%	23,64%	179,4	146,0	18 302	36,9	3,7	1,9%
CIH Bank	400,3	-2,37%	13,85%	412,0	333,0	2 651	17,2	1,8	3,5%
Cimar	1 785,0	0,00%	6,25%	1 880,0	1 677,0	1 003	25,9	7,5	3,9%
CMT	1 700,0	1,13%	55,96%	1 720,0	988,0	165	17,5	3,8	0,0%
Colorado	51,00	-1,89%	9,68%	56,97	44,17	212	21,3	2,5	4,4%
Cosumar	184,0	0,00%	-5,64%	201,4	180,1	1 522	17,2	2,9	5,4%
Crédit du Maroc	930,0	0,00%	16,69%	950,0	797,0	0	20,1	1,6	3,7%
CTM	679,9	-0,44%	19,26%	695,0	570,1	7	13,2	2,6	2,2%
Dari Couspate	3 300,0	0,00%	3,13%	3 808,0	3 200,0	0	27,9	2,8	3,6%
Delattre Levivier	40,00	0,00%	0,00%	40,00	40,00	0	N.S	N.S	0,0%
Delta Holding	48,78	-2,36%	37,41%	53,45	36,00	2 392	22,6	1,8	3,1%
Diac Salaf	26,25	0,00%	0,00%	26,25	26,25	0	N.S	N.S	0,0%
Disty Technologies	238,0	0,00%	24,35%	268,2	187,0	1 177	12,6	1,4	6,3%
Disway	670,0	1,03%	3,08%	734,0	663,2	10	19,3	1,9	5,2%
Ennaki	33,29	1,49%	7,39%	37,40	31,14	763	7,7	1,3	6,4%
Eqdom	1 097,0	0,00%	11,12%	1 240,0	990,0	67	20,6	1,2	5,0%
Fenie Brossette	117,00	0,82%	24,05%	124,95	85,10	1 449	23,4	1,3	0,0%
HPS	580,0	-0,85%	-6,75%	624,6	495,5	2 418	43,0	6,1	1,2%
IAM	90,0	-1,53%	-10,00%	105,3	87,3	127 007	15,0	4,6	4,7%
IB Maroc	38,00	-7,34%	83,57%	42,56	20,11	2 127	N.S	N.S	0,0%
Immorente	93,0	-0,85%	0,00%	96,7	91,0	173	19,6	1,0	5,6%
Involys	102,5	0,00%	16,48%	114,0	83,0	100	N.S	0,4	0,0%
Jet Contractors	740,0	-0,01%	190,20%	760,0	255,0	1 160	30,7	2,1	0,9%
Label Vie	4 435,0	-0,34%	5,60%	4 750,0	4 118,0	4 857	25,3	4,2	2,2%
LafargeHolcim Maroc	1 901,0	0,05%	-0,99%	2 074,0	1 795,0	7 031	28,8	3,9	3,5%
Lesieur Cristal	270,0	-1,46%	0,00%	300,0	256,2	58	N.S	4,3	0,7%
M2M Group	543,0	0,17%	-12,28%	619,0	423,5	2	N.S	3,3	0,0%
Maghreb Oxygène	222,0	3,98%	-3,48%	233,0	195,0	1	18,9	0,6	1,8%
Maghrébaïl	906,0	0,00%	-0,44%	999,0	902,5	0	9,8	1,2	5,5%
Managem	2 869,0	0,67%	63,01%	2 870,0	1 730,0	99	N.S	3,7	1,0%
Maroc Leasing	400,0	-4,76%	11,11%	420,0	356,0	15	10,7	1,0	3,5%
Marsa Maroc	381,5	0,37%	37,23%	385,0	270,0	6 317	32,9	11,1	2,2%
Med Paper	22,00	-1,79%	7,37%	26,60	18,50	18 794	18,5	4,0	0,0%
Microdata	640,0	2,40%	6,67%	695,0	600,0	33	18,8	5,9	5,3%
Mutandis	271,0	0,37%	8,40%	276,0	248,0	15 408	22,2	2,5	3,9%
Oulmès	1 322,0	0,00%	-2,00%	1 449,0	1 261,0	0	41,0	3,7	1,7%
Promopharm	1 087,0	0,00%	8,70%	1 110,0	900,0	0	19,1	2,3	0,0%
Rebab	74,74	6,00%	-10,82%	83,81	65,71	8	N.S	0,5	0,0%
RDS	75,31	-0,91%	247,05%	100,00	22,48	41 421	N.S	0,5	0,0%
Risma	231,0	-2,53%	11,59%	264,1	190,0	1 359	13,6	2,5	2,6%
S2M	247,9	0,00%	37,72%	274,0	155,6	0	18,5	3,3	0,0%
Sanlam Maroc	1 974,0	-1,30%	51,96%	2 090,0	1 132,0	2	14,5	1,5	3,9%
Satafin	560,2	0,00%	7,73%	630,0	480,8	0	19,3	2,0	5,1%
Samir	127,8	0,00%	0,00%	127,8	127,8	0	N.S	N.S	0,0%
SBM	2 500,0	2,46%	10,77%	2 893,0	2 200,0	100	11,1	4,0	6,4%
SMI	2 175,0	3,57%	64,40%	2 422,0	1 311,0	16	21,2	2,7	3,7%
SNEP	493,0	0,00%	0,61%	650,0	477,0	640	N.S	1,7	0,0%
Sonasid	811,1	-0,48%	22,89%	921,1	664,1	567	N.S	1,8	2,6%
Sothema	980,0	0,51%	3,05%	1 051,0	931,0	2	26,8	4,7	1,7%
SRM	521,0	9,92%	334,89%	677,0	93,5	3 674	N.S	1,0	0,0%
Stokvis Nord Afrique	16,34	-2,16%	49,91%	18,00	10,23	10 725	N.S	N.S	0,0%
Stroc Industrie	54,00	-3,24%	88,02%	67,50	25,50	623	N.S	N.S	0,0%
TAQA Morocco	1 272,0	-2,83%	15,64%	1 450,0	1 100,0	130	28,9	4,7	2,8%
TGCC	369,0	-1,23%	98,39%	379,8	188,0	5 981	32,2	7,9	2,0%
TotalEnergies Maroc	1 460,0	0,69%	25,86%	1 463,0	1 170,0	50	N.S	5,7	3,8%
UNIMER	175,9	0,00%	-0,62%	178,0	167,4	50	N.S	1,8	0,6%
Wafa Assurance	4 299,0	0,00%	7,48%	4 428,0	3 863,0	0	22,4	1,8	3,3%
Zellidja	126,0	5,88%	79,49%	126,0	70,2	5	N.S	1,4	0,0%
MASI	13 847,8	-0,34%	14,51%	14 001,1	12 141,7	-	17,9	3,6	3,1%

Multiples reflect 2023 results reported to the current stock market capitalization



Attijari  
Global Research



# CASABLANCA CLOSING

## EQUITY

### FY 2023 FINANCIAL FIGURES

MAD Mn	Turnover			EBIT			Net Income (Group Share)		
	2023	2022	Change	2023	2022	Change	2023	2022	Change
Maroc Telecom	36 786	35 731	3,0%	11 726	8 987	30,5%	5 283	2 750	92,1%
Cosumar	10 233	10 433	-1,9%	1 375	1 294	6,2%	1 009	826	22,2%
SBM	2 922	2 910	0,4%	597	647	-7,8%	637	399	59,8%
Lesieur Cristal	5 934	6 897	-14,0%	74	463	-84,0%	3	206	-98,8%
Mutandis	2 442	2 329	4,9%	228	175	30,0%	113	100	13,2%
Dari Couspate	874	782	11,9%	44	12	MAD +32 Mn	35	20	77,3%
Outmés	2 625	2 196	19,5%	183	117	56,8%	64	61	4,9%
Unimer	1 394	1 368	1,9%	46	74	-37,9%	14	116	-87,9%
Attijariwafa bank	29 943	25 935	15,5%	13 771	11 615	18,6%	7 508	6 103	23,0%
Bank Of Africa	16 953	15 624	8,5%	5 395	4 697	14,9%	2 662	2 305	15,5%
BCP	22 795	20 608	10,6%	6 220	5 581	11,4%	3 475	2 749	26,4%
CFG Bank	657	500	31,4%	199	83	140,2%	166	44	MAD +122 Mn
Crédit du Maroc	2 927	2 569	13,9%	883	759	16,4%	503	404	24,4%
CIH Bank	4 468	3 518	27,0%	1 196	1 067	12,1%	710	669	6,2%
BMCI	3 438	3 054	12,6%	614	420	46,0%	171	229	-25,1%
SANLAM Maroc	6 153	5 955	3,3%	723	-205	MAD +927 Mn	559	-70	MAD +630 Mn
Wafa Assurance	12 724	11 639	9,3%	902	1 092	-17,4%	670	776	-13,6%
AtlantaSanad	5 112	5 465	-6,5%	552	731	-24,4%	438	414	5,7%
AFMA	259	244	6,2%	106	100	6,1%	60	59	1,0%
Agma Lahlou-Tazi	161	152	5,8%	89	82	8,0%	63	57	11,4%
TGCC	7 287	5 244	39,0%	581	405	43,5%	363	245	48,2%
Delta Holding	3 133	2 799	11,9%	315	312	0,9%	189	166	13,9%
SNEP	795	1 107	-28,3%	-11	153	MAD -164 Mn	-57	87	MAD -144 Mn
Sonasid	4 996	4 888	2,2%	117	163	-28,2%	65	86	-24,3%
Colorado	611	610	0,2%	65	60	8,5%	39	35	9,0%
Aluminium du Maroc	1 270	1 419	-10,5%	84	123	-31,4%	7	5	48,9%
Jet Contractors	2 276	1 800	26,5%	160	129	24,6%	73	27	170,4%
LafargeHolcim Maroc	8 212	7 985	2,8%	2 978	2 696	10,5%	1 548	1 392	11,2%
Ciments du Maroc	4 305	4 043	6,5%	1 428	1 327	7,6%	994	917	8,4%
Alliances	2 017	1 604	25,7%	410	321	27,8%	242	174	39,1%
RDS	421	543	-22,5%	-28	-26	MAD -2 Mn	-67	-61	MAD -6 Mn
Addoha	2 134	1 378	54,9%	144	127	13,5%	188	12	MAD +176 Mn
Taqa Morocco	13 191	13 604	-3,0%	2 708	2 913	-7,0%	1 037	1 303	-20,4%
TotalEnergies Marketing Maroc	16 933	19 719	-14,1%	419	730	-42,6%	50	488	-89,8%
Afrique Gaz	8 257	9 510	-13,2%	815	882	-7,6%	481	505	-4,6%
Label Vie	15 780	13 947	13,1%	794	752	5,7%	508	748	-32,2%
Auto Hall	4 912	4 831	1,7%	208	259	-19,7%	97	181	-46,4%
Auto Nejma	2 275	2 136	6,5%	265	284	-6,6%	158	189	-16,7%
Marsa Maroc	4 320	3 949	9,4%	1 555	1 363	14,1%	852	817	4,3%
Managem	7 508	9 645	-22,2%	1 002	1 970	-49,1%	514	1 614	-68,2%
CMT	592	592	0,0%	302	290	4,1%	163	205	-20,5%
SMI	1 066	798	33,6%	235	33	MAD +202 Mn	169	35	MAD +134 Mn
Disway	1 870	1 950	-4,1%	126	122	3,1%	66	86	-23,5%
Disty Technologies	541	497	8,9%	29	26	11,0%	19	4	MAD +15 Mn
HPS	1 117	981	13,9%	196	163	20,1%	100	117	-14,6%
Microdata	751	695	8,1%	90	104	-13,2%	57	43	34,3%
S2M	275	262	5,0%	35	25	40,0%	11	10	12,4%
Involys	37	40	-7,5%	2	5	-60,9%	1	0	MAD +1 Mn
M2M Group	79	62	27,0%	-10	-45	MAD +35 Mn	-22	-45	MAD +23 Mn
Maghrebail	332	441	-24,7%	228	211	8,0%	128	119	7,6%
Maroc Leasing	410	334	22,5%	181	154	18,0%	104	69	51,2%
Salafin	396	399	-0,8%	157	147	6,5%	91	86	5,6%
Eqdom	553	590	-6,2%	153	174	-12,4%	89	89	0,2%
Aradei Capital	583	486	20,0%	440	355	23,9%	272	227	19,6%
Akdital	1 907	1 035	84,3%	328	177	85,5%	175	88	99,3%
Sothema	2 486	2 302	8,0%	435	450	-3,2%	263	267	-1,4%
Ennaki Automobiles	2 304	1 833	25,7%	208	187	11,3%	130	137	-4,8%
Promopharm	806	705	14,3%	101	134	-24,9%	57	75	-24,4%
CTM	656	605	8,4%	53	6	MAD +47 Mn	63	35	80,0%
Maghreb Oxygène	291	291	-0,2%	4	17	-76,1%	10	15	-37,5%
Timar	625	665	-6,0%	41	30	34,7%	22	13	70,6%
Batima	52	49	4,6%	10	9	4,8%	9	18	-51,9%
Med Paper	118	142	-16,8%	11	14	-21,0%	6	7	-23,3%
Afric Industries	43	40	8,1%	7	9	-17,4%	4	6	-28,0%
Immoyent Invest	72	67	7,7%	49	48	2,4%	43	16	170,6%
Fenie Brossette	603	569	6,0%	21	19	8,0%	7	21	-64,9%
SRM	313	360	-13,0%	-1	6	MAD -7 Mn	-9	3	MAD -11 Mn
Zellidja	603	569	6,0%	15	15	1,1%	-1	8	MAD -9 Mn
Rebab Company	0	0	0,0%	0	0	MAD +0 Mn	0	0	MAD +0 Mn
Stroc Industrie	87	77	13,0%	-22	1	MAD -23 Mn	-40	-15	MAD -25 Mn
IB Maroc.com	NC	NC	-	NC	NC	-	NC	NC	-
Stokvis Nord Afrique	150	222	-32,4%	-84	-46	MAD -39 Mn	-128	-184	MAD +55 Mn
Risma	1 175	1 037	13,4%	250	204	22,4%	244	152	60,4%
DLM	NC	NC	-	NC	NC	-	NC	NC	-





# CASABLANCA CLOSING

## EQUITY



### 2023 DIVIDENDS

Stock	DPS 2023	DPS 2022	Change	GM Date	Ex-Dividend Date	Date of payment
Addoha	0	0	-	25/06/2024		
AFMA	55	55	0,0%	11/06/2024	03/09/2024	12/09/2024
Afric Industries	20	20	0,0%	11/06/2024	16/07/2024	25/07/2024
Afriquia Gaz	140	140	0,0%	21/03/2024	02/04/2024	16/04/2024
Agma	275	255	7,8%	29/05/2024	16/07/2024	25/07/2024
Akdital	6,00	3,25	84,6%	13/06/2024	31/07/2024	09/08/2024
Alliances	3,0	-	-	10/06/2024	11/07/2024	22/07/2024
Aluminium du Maroc	90	70	28,6%	25/06/2024	01/08/2024	09/08/2024
Aradei Capital	5,88	19,19	6,7%	28/06/2024	18/07/2024	29/07/2024
	14,59 [Extraordinary DPS]					
AtlantaSanad	5,7	5,5	3,6%	21/05/2024	20/06/2024	28/06/2024
Attijariwafa bank	16,5	15,5	6,5%	11/06/2024	10/07/2024	19/07/2024
Auto Hall	2,0	3,5	-42,9%	29/05/2024	20/06/2024	01/07/2024
Auto Nejma	94	110	45,3%	08/04/2024	23/05/2024	03/06/2024
	15 [Extraordinary DPS]					
Balima	5,5	5,5	0,0%	24/06/2024	16/07/2024	25/07/2024
BCP	10,0	9,0	11,1%	28/06/2024	19/07/2024	31/07/2024
Bank of Africa	4	4	0,0%	25/06/2024	17/07/2024	26/07/2024
BMCI	18	18	0,0%	28/06/2024	17/07/2024	26/07/2024
Cartier Saada	0	0	-			
Crédit du Maroc	34,2	27,0	26,7%	13/06/2024	09/07/2024	18/07/2024
CFG Bank	3,3	-	-	30/05/2024	11/06/2024	24/06/2024
CIH Bank	14	14	0,0%	13/06/2024	09/07/2024	18/07/2024
Cimar	60,0	60,0	16,7%	29/05/2024	02/07/2024	15/07/2024
	10 [Extraordinary DPS]					
CMT	0	60	-			
Colorado	2,25	2,0	12,5%	15/05/2024	06/06/2024	20/06/2024
Cosumar	7,0	7,0	0,0%	06/06/2024	11/07/2024	22/07/2024
	3 [Extraordinary DPS]					
CTM	15,0	25,0	-40,0%	10/06/2024	10/09/2024	23/09/2024
Dari Couspate	120	85	41,2%	28/06/2024	18/07/2024	29/07/2024
Delta Holding	1,5	1,4	7,1%	16/05/2024	10/07/2024	19/07/2024
Disty Technologies	15	10	50,0%	06/06/2024	09/07/2024	18/07/2024
Disway	35	35	0,0%	17/05/2024	25/06/2024	04/07/2024
Delattre Levivier Maroc	0	0	-			
Ennaki Automobiles	2,14	1,89	13,2%	19/04/2024	10/07/2024	19/07/2024
Eqdom	55,0	55,0	0,0%	30/05/2024	20/06/2024	01/07/2024
Fenie Brossette	0	0	-	25/06/2024		
HPS	6,8	6,0	13,3%	26/06/2024	17/07/2024	26/07/2024
IB Maroc	0	0	-			
Immorente	1,0	1,0	4,0%	04/04/2024	22/04/2024	30/04/2024
	2,2	2,0	-		11/06/2024	24/06/2024
	1,0	1,0	-			
	1,0	1,0	-			
Involys	0	0	-	28/06/2024		
Jet Contractors	7,0	0,0	-	30/05/2024	09/07/2024	18/07/2024
Label Vie	96,75	86,38	12,0%	03/06/2024	20/06/2024	01/07/2024
LafargeHolcim Maroc	66	66	0,0%	23/05/2024	06/06/2024	20/06/2024
Lesieur Cristal	2,0	4,5	-55,6%	15/05/2024	26/06/2024	05/07/2024
M2M Group	0	0	-	26/06/2024		
Maghreb Oxygène	4,0	4,0	0,0%	21/03/2024	03/04/2024	16/04/2024
Maghrébaïl	50	50	0,0%	29/05/2024	06/08/2024	15/08/2024
Managem	30	30	0,0%	06/06/2024	20/06/2024	01/07/2024
Maroc Leasing	14	14	0,0%	10/05/2024		27/09/2024
Maroc Telecom	4,20	2,19	91,8%	28/03/2024	03/09/2024	12/09/2024
Marsa Maroc	8,5	8,0	6,3%	25/06/2024	24/07/2024	07/08/2024
Med Paper	0	0	-	27/06/2024		
Microdata	34	25	36,0%	26/06/2024	15/07/2024	24/07/2024
Mutandis	10,5	8,5	23,5%	03/04/2024	27/06/2024	10/07/2024
TGCC	7,5	6,0	25,0%	07/06/2024	12/07/2024	23/07/2024
Oulmés	22,0	16,5	33,3%	14/05/2024	26/06/2024	05/07/2024
Promopharm	0	40	-	20/06/2024		
RDS	0	0	-	05/06/2024		
Rebab Company	0	0	-	24/06/2024		
Risma	6,00	0	-	20/06/2024	18/07/2024	29/07/2024
S2M	0	0	-	27/06/2024		
SANLAM Maroc	77	36	113,9%	06/06/2024	22/08/2024	30/08/2024
Salafin	14,25	13,50	5,6%	14/05/2024	27/05/2024	05/06/2024
	14,25 [Extraordinary DPS]	13,50 [Extraordinary DPS]				
SBM	160,0	145,5	-	07/05/2024	06/06/2024	20/06/2024
SMI	80	0	-	06/06/2024	20/06/2024	01/07/2024
SNEP	0	16	-	26/06/2024		
Sonasid	21	30	-30,0%	14/06/2024	12/07/2024	23/07/2024
Sothema	17	25	-32,0%	22/05/2024	21/06/2024	02/07/2024
SRM	0	0	-	14/06/2024		
Stokvis	0	0	-	10/05/2024		
Stroc Industrie	0	0	-	28/06/2024		
Taqá Morocco	35	35	0,0%	23/05/2024	20/06/2024	28/06/2024
Timar	0	0	-	28/05/2024		
TotalEnergies Marketing Maroc	56	56	-	06/06/2024	19/06/2024	27/06/2024
Unimer	1,0	1,0	-	27/06/2024	09/09/2024	20/09/2024

#### Attijari Global Research

Mahat Zerhouni  
+212 529 03 68 16  
m.zerhouni@attijari.ma

#### Attijari Intermédiation

Anis Hares  
+212 529 03 68 34

Alae Yahya  
+212 529 03 68 15

Sofia Mohcine  
+212 522 49 59 52

Mehdi Benchekroun  
+212 529 03 68 14



Attijari  
Global Research