

# CASABLANCA CLOSING EQUITY

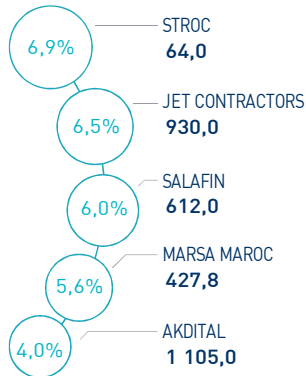
26 SEPTEMBER 2024

## MARKET INSIGHT

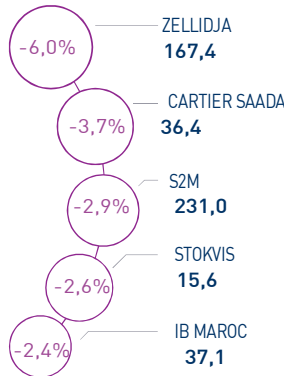
<b>  MASI  </b> 14 371 pts	<b>  MSI20  </b> 1 161 pts	<b>  CAPI  </b> 743 MAD Bn	<b>  VOLUME  </b> 306 MAD Mn
↗ Daily 0,62%	↗ Daily 0,60%	↗ High 743	MC 306
↗ YTD 18,84%	↗ YTD 17,33%	↘ Low 628	MB -

## THE DAY IN REVIEW

### TOP PERFORMERS



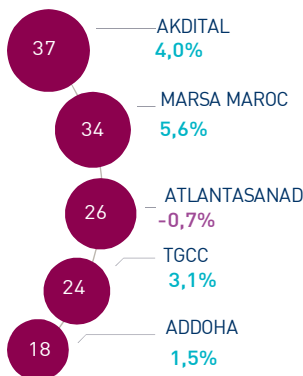
### BOTTOM PERFORMERS



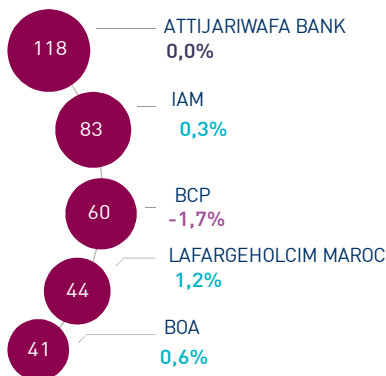
At the end of today's trading session, the MASI index rose by 0.62% to settle at 14,371 points. Thus, the YTD performance of the market stood at +18.84%.

Stroc Industrie displayed the highest increase up +6.9% while Zellidja declined by -6.0%, recording the strongest decrease.

### MOST ACTIVE (MAD Mn)



### LARGEST CAP (MAD Bn)



Volume traded on the central market reached MAD 306 Mn, driven by Akdital, Marsa Maroc and AtlantaSanad which monopolized 32% of the total flow.

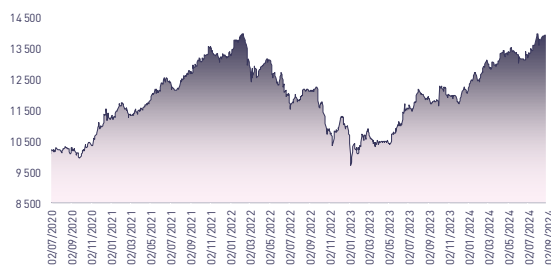
### Attijari Global Research

Mahat Zerhouni  
+212 529 03 68 16  
m.zerhouni@attijari.ma

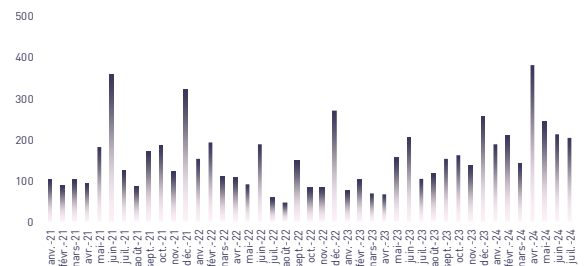
### Attijari Intermédiation

Anis Hares  
+212 529 03 68 34  
Alae Yahya  
+212 529 03 68 15  
Sofia Mohcine  
+212 529 03 68 21  
Mehdi Benckroun  
+212 529 03 68 14

## MASI INDEX EVOLUTION (pts)



## ADV- MONTHLY BASIS VOLUME (MAD Mn)



## KEY ECONOMIC RELEASES/EVENTS OVER THE WEEK

### | Sep. 26<sup>th</sup> | 2024

In H1 2024, CIH Bank's NIGS rose by 7.1% to MAD 442 Mn.

### | Sep. 26<sup>th</sup> | 2024

In H1 2024, Managem's NIGS decreased by -15,1% to MAD 259 Mn.

### | Sep. 26<sup>th</sup> | 2024

In H1 2024, Marsa Maroc's NIGS jumped by 44.6% to MAD 626 Mn.

### | Sep. 26<sup>th</sup> | 2024

In H1 2024, Label Vie's NIGS increased by 17.2% to MAD 259 Mn.



# CASABLANCA CLOSING

## EQUITY



### DAILY STOCK ON SEPTEMBER 26<sup>th</sup>, 2024

26/09/2024	Close	Day	YTD	Max 2024	Min 2024	Quantity	P/E 23R	P/B 23R	D/Y 23R
Addoha	38,40	1,45%	167,97%	38,40	14,83	463 760	N.S	1,7	0,0%
AFMA	1 200,0	-0,08%	0,00%	1 279,0	1 180,0	2	20,0	23,7	4,6%
Afric Industries	310,3	0,08%	-7,37%	346,8	302,0	61	20,3	2,1	6,4%
Afriquia Gaz	3 785,0	-0,13%	-5,38%	4 300,0	3 780,0	76	27,0	4,4	3,7%
Agma	6 956,0	0,00%	9,03%	7 500,0	6 289,0	0	22,0	10,3	4,0%
Akdital	1 105,0	4,05%	122,78%	1 105,0	496,1	33 361	N.S	11,3	0,5%
Alliances	320,00	0,63%	177,06%	322,00	123,50	17 822	29,2	2,1	0,9%
Aluminium du Maroc	1 380,0	-0,29%	0,80%	1 579,0	1 320,0	120	N.S	2,6	6,5%
Aradei Capital	496,0	1,22%	11,46%	552,0	441,0	15 070	20,5	1,2	4,1%
AtlantaSanad	133,0	-0,75%	4,72%	152,0	121,0	193 459	1,3	0,2	4,3%
Attijariwafa bank	550,0	0,00%	19,57%	555,0	462,5	25 732	15,8	2,0	3,0%
Auto Hall	74,00	0,00%	9,23%	81,50	63,00	9 714	38,4	2,3	2,7%
Auto Nejma	2 068,0	0,00%	-16,28%	2 470,0	1 945,0	0	13,4	1,8	4,5%
Balima	219,0	0,00%	18,38%	235,2	185,0	0	43,0	3,1	2,5%
BCP	294,0	-1,67%	6,91%	316,0	275,0	8 998	17,2	1,6	3,4%
BoA	195,0	0,62%	8,64%	205,5	180,0	3 419	15,6	1,5	2,1%
BMCI	627,9	-0,33%	16,28%	650,0	548,8	5	N.S	1,2	2,9%
Cartier Saada	36,40	-3,68%	65,45%	41,00	21,82	760	N.S	1,4	0,0%
CFG Bank	193,0	-0,97%	36,40%	195,5	146,0	39 332	40,7	4,1	1,7%
CIH Bank	418,0	1,70%	18,90%	430,0	333,0	227	18,0	1,9	3,3%
Cimar	1 840,0	0,33%	9,52%	1 887,0	1 677,0	276	26,7	7,7	3,8%
CMT	1 651,0	-0,60%	51,47%	1 720,0	988,0	156	17,0	3,7	0,0%
Colorado	50,50	-0,94%	8,60%	56,97	44,17	911	21,1	2,5	4,5%
Cosumar	190,5	-0,78%	-2,31%	201,4	180,1	71 857	17,8	3,0	5,2%
Crédit du Maroc	950,0	1,06%	19,20%	950,0	797,0	1 020	20,5	1,6	3,6%
CTM	660,0	-0,15%	15,77%	695,0	570,1	97	12,8	2,5	2,3%
Dari Couspate	3 699,0	-0,03%	15,59%	3 808,0	3 200,0	50	31,3	3,2	3,2%
Delattre Levivier	40,00	0,00%	0,00%	40,00	40,00	0	N.S	N.S	0,0%
Delta Holding	57,99	-0,02%	63,35%	58,00	36,00	78 635	26,9	2,2	2,6%
Diac Salaf	26,25	0,00%	0,00%	26,25	26,25	0	N.S	N.S	0,0%
Disty Technologies	239,0	0,63%	24,87%	268,2	187,0	22 640	12,7	1,4	6,3%
Disway	675,1	-0,43%	3,86%	734,0	651,0	177	19,4	1,9	5,2%
Ennaki	34,43	0,00%	11,06%	37,40	31,14	473 966	7,9	1,4	6,2%
Eqdom	1 098,0	0,73%	11,22%	1 240,0	990,0	4 500	20,6	1,2	5,0%
Fenie Brossette	112,00	-2,18%	18,74%	124,95	85,10	1 198	22,4	1,2	0,0%
HPS	577,0	-0,35%	-7,23%	624,6	495,5	11 813	42,8	6,0	1,2%
IAM	94,9	0,32%	-5,10%	105,3	87,3	127 034	15,8	4,9	4,4%
IB Maroc	37,05	-2,42%	78,99%	42,56	20,11	708	N.S	N.S	0,0%
Immorente	91,0	-2,08%	-2,15%	96,7	91,0	4 275	19,2	1,0	5,7%
Involys	102,0	-0,97%	15,91%	114,0	83,0	51	N.S	0,4	0,0%
Jet Contractors	930,0	6,52%	264,71%	930,0	255,0	13 812	38,6	2,7	0,8%
Label Vie	4 399,0	-0,02%	4,74%	4 750,0	4 118,0	2 196	25,1	4,1	2,2%
LafargeHolcim Maroc	1 896,0	1,23%	-1,25%	2 074,0	1 795,0	284	28,7	3,9	3,5%
Lesieur Cristal	285,0	1,06%	5,56%	300,0	256,2	123	N.S	4,5	0,7%
M2M Group	550,0	1,29%	-11,15%	619,0	423,5	6	N.S	3,4	0,0%
Maghreb Oxygène	233,0	0,00%	1,30%	233,0	195,0	0	19,8	0,6	1,7%
Maghrébaïl	925,0	0,00%	1,65%	999,0	902,5	0	10,0	1,2	5,4%
Managem	2 797,0	-1,86%	58,92%	2 870,0	1 730,0	1 727	N.S	3,6	1,1%
Maroc Leasing	370,0	0,00%	2,78%	420,0	356,0	0	9,9	0,9	3,8%
Marsa Maroc	427,8	5,63%	53,88%	427,8	270,0	80 557	36,9	12,5	2,0%
Med Paper	22,20	-0,45%	8,35%	26,60	18,50	25 151	18,6	4,0	0,0%
Microdata	640,0	-0,93%	6,67%	695,0	600,0	2 452	18,8	5,9	5,3%
Mutandis	302,6	-2,07%	21,04%	313,0	248,0	548	24,8	2,8	3,5%
Oulmès	1 322,0	0,00%	-2,00%	1 449,0	1 261,0	0	41,0	3,7	1,7%
Promopharm	1 095,0	0,00%	9,50%	1 149,0	900,0	0	19,2	2,3	0,0%
Rebab	111,10	0,00%	32,56%	111,10	65,71	242	N.S	0,8	0,0%
RDS	69,49	-0,76%	220,23%	100,00	22,48	212 778	N.S	0,4	0,0%
Risma	226,4	-0,26%	9,37%	264,1	190,0	108	13,3	2,5	2,7%
S2M	231,0	-2,94%	28,33%	274,0	155,6	300	17,2	3,0	0,0%
Sanlam Maroc	1 968,0	0,00%	51,50%	2 090,0	1 132,0	0	14,5	1,5	3,9%
Salafin	612,0	5,97%	17,69%	630,0	480,8	473	21,1	2,2	4,7%
Samir	127,8	0,00%	0,00%	127,8	127,8	0	N.S	N.S	0,0%
SBM	2 592,0	0,04%	14,84%	2 893,0	2 200,0	30	11,5	4,2	6,2%
SMI	2 270,0	-1,30%	71,58%	2 422,0	1 311,0	246	22,1	2,8	3,5%
SNEP	479,0	-0,63%	-2,24%	650,0	477,0	2 047	N.S	1,6	0,0%
Sonasis	840,0	0,00%	27,27%	921,1	664,1	1 010	N.S	1,8	2,5%
Sothema	989,7	1,72%	4,07%	1 055,0	931,0	303	27,1	4,8	1,7%
SRM	479,0	1,59%	299,83%	677,0	93,5	97	N.S	0,9	0,0%
Stokvis Nord Afrique	15,58	-2,63%	42,94%	18,00	10,23	6 201	N.S	N.S	0,0%
Stroc Industrie	64,00	6,88%	122,84%	67,50	25,50	11 131	N.S	N.S	0,0%
TAQA Morocco	1 415,0	3,74%	28,64%	1 450,0	1 100,0	9 491	32,2	5,2	2,5%
TGCC	399,9	3,07%	115,00%	399,9	188,0	59 997	34,9	8,6	1,9%
TotalEnergies Maroc	1 649,0	0,55%	42,16%	1 649,0	1 170,0	330	N.S	6,4	3,4%
UNIMER	174,9	0,00%	-1,19%	178,0	167,4	0	N.S	1,8	0,6%
Wafa Assurance	4 500,0	0,00%	12,50%	4 500,0	3 863,0	0	23,5	1,9	3,1%
Zellidja	167,4	-5,98%	138,39%	179,9	70,2	2	N.S	1,8	0,0%
MASI	14 370,6	0,62%	18,84%	14 370,6	12 141,7	-	18,6	3,9	3,0%

Multiples reflect 2023 results reported to the current stock market capitalization



Attijari  
Global Research



# CASABLANCA CLOSING

## EQUITY



### FY 2023 FINANCIAL FIGURES

	Turnover			EBIT			Net Income (Group Share)			
	MAD Mn	2023	2022	Change	2023	2022	Change	2023	2022	Change
Maroc Telecom		36 786	35 731	3,0%	11 726	8 987	30,5%	5 283	2 750	92,1%
Cosumar		10 233	10 433	-1,9%	1 375	1 294	6,2%	1 009	826	22,2%
SBM		2 922	2 910	0,4%	597	647	-7,8%	637	399	59,8%
Lesieur Cristal		5 934	6 897	-14,0%	74	463	-84,0%	3	206	-98,8%
Mutandis		2 442	2 329	4,9%	228	175	30,0%	113	100	13,2%
Dari Couspate		874	782	11,9%	44	12	MAD +32 Mn	35	20	77,3%
Oulmès		2 625	2 196	19,5%	183	117	56,8%	64	61	4,9%
Unimer		1 394	1 368	1,9%	46	74	-37,9%	14	116	-87,9%
Attijariwafa bank		29 943	25 935	15,5%	13 771	11 615	18,6%	7 508	6 103	23,0%
Bank Of Africa		16 953	15 624	8,5%	5 395	4 697	14,9%	2 662	2 305	15,5%
BCP		22 795	20 608	10,6%	6 220	5 581	11,4%	3 475	2 749	26,4%
CFG Bank		657	500	31,4%	199	83	140,2%	166	44	MAD +122 Mn
Crédit du Maroc		2 927	2 569	13,9%	883	759	16,4%	503	404	24,4%
CIH Bank		4 468	3 518	27,0%	1 196	1 067	12,1%	710	669	6,2%
BMCI		3 438	3 054	12,6%	614	420	46,0%	171	229	-25,1%
SANLAM Maroc		6 153	5 955	3,3%	723	-205	MAD +927 Mn	559	-70	MAD +630 Mn
Wafa Assurance		12 724	11 639	9,3%	902	1 092	-17,4%	670	776	-13,6%
AtlantaSanad		5 112	5 465	-6,5%	552	731	-24,4%	438	414	5,7%
AFMA		259	244	6,2%	106	100	6,1%	60	59	1,0%
Agma Lahlou-Tazi		161	152	5,8%	89	82	8,0%	63	57	11,4%
TGCC		7 287	5 244	39,0%	581	405	43,5%	363	245	48,2%
Delta Holding		3 133	2 799	11,9%	315	312	0,9%	189	166	13,9%
SNEP		795	1 107	-28,3%	-11	153	MAD -164 Mn	-57	87	MAD -144 Mn
Sonasid		4 996	4 888	2,2%	117	163	-28,2%	65	86	-24,3%
Colorado		611	610	0,2%	65	60	8,5%	39	35	9,0%
Aluminium du Maroc		1 270	1 419	-10,5%	84	123	-31,4%	7	5	48,9%
Jet Contractors		2 276	1 800	26,5%	160	129	24,6%	73	27	170,4%
LafargeHolcim Maroc		8 212	7 985	2,8%	2 978	2 696	10,5%	1 548	1 392	11,2%
Ciments du Maroc		4 305	4 043	6,5%	1 428	1 327	7,6%	994	917	8,4%
Alliances		2 017	1 604	25,7%	410	321	27,8%	242	174	39,1%
RDS		421	543	-22,5%	-28	-26	MAD -2 Mn	-67	-61	MAD -6 Mn
Addoha		2 134	1 378	54,9%	144	127	13,5%	188	12	MAD +176 Mn
Taqa Morocco		13 191	13 604	-3,0%	2 708	2 913	-7,0%	1 037	1 303	-20,4%
TotalEnergies Marketing Maroc		16 933	19 719	-14,1%	419	730	-42,6%	50	488	-89,8%
Afrique Gaz		8 257	9 510	-13,2%	815	882	-7,6%	481	505	-4,6%
Label Vie		15 780	13 947	13,1%	794	752	5,7%	508	748	-32,2%
Auto Hall		4 912	4 831	1,7%	208	259	-19,7%	97	181	-46,4%
Auto Nejma		2 275	2 136	6,5%	265	284	-6,6%	158	189	-16,7%
Marsa Maroc		4 320	3 949	9,4%	1 555	1 363	14,1%	852	817	4,3%
Managem		7 508	9 645	-22,2%	1 002	1 970	-49,1%	514	1 614	-68,2%
CMT		592	592	0,0%	302	290	4,1%	163	205	-20,5%
SMI		1 066	798	33,6%	235	33	MAD +202 Mn	169	35	MAD +134 Mn
Disway		1 870	1 950	-4,1%	126	122	3,1%	66	86	-23,5%
Disty Technologies		541	497	8,9%	29	26	11,0%	19	4	MAD +15 Mn
HPS		1 117	981	13,9%	196	163	20,1%	100	117	-14,6%
Microdata		751	695	8,1%	90	104	-13,2%	57	43	34,3%
S2M		275	262	5,0%	35	25	40,0%	11	10	12,4%
Involys		37	40	-7,5%	2	5	-60,9%	1	0	MAD +1 Mn
M2M Group		79	62	27,0%	-10	-45	MAD +35 Mn	-22	-45	MAD +23 Mn
Maghrebail		332	441	-24,7%	228	211	8,0%	128	119	7,6%
Maroc Leasing		410	334	22,5%	181	154	18,0%	104	69	51,2%
Salafin		396	399	-0,8%	157	147	6,5%	91	86	5,6%
Eqdom		553	590	-6,2%	153	174	-12,4%	89	89	0,2%
Aradei Capital		583	486	20,0%	440	355	23,9%	272	227	19,6%
Akdital		1 907	1 035	84,3%	328	177	85,5%	175	88	99,3%
Sothema		2 486	2 302	8,0%	435	450	-3,2%	263	267	-1,4%
Ennaki Automobiles		2 304	1 833	25,7%	208	187	11,3%	130	137	-4,8%
Promopharm		806	705	14,3%	101	134	-24,9%	57	75	-24,4%
CTM		656	605	8,4%	53	6	MAD +47 Mn	63	35	80,0%
Maghreb Oxygène		291	291	-0,2%	4	17	-76,1%	10	15	-37,5%
Timar		625	665	-6,0%	41	30	34,7%	22	13	70,6%
Batima		52	49	4,6%	10	9	4,8%	9	18	-51,9%
Med Paper		118	142	-16,8%	11	14	-21,0%	6	7	-23,3%
Afric Industries		43	40	8,1%	7	9	-17,4%	4	6	-28,0%
Immoyent Invest		72	67	7,7%	49	48	2,4%	43	16	170,6%
Fenie Brossette		603	569	6,0%	21	19	8,0%	7	21	-64,9%
SRM		313	360	-13,0%	-1	6	MAD -7 Mn	-9	3	MAD -11 Mn
Zellidja		603	569	6,0%	15	15	1,1%	-1	8	MAD -9 Mn
Rebab Company		0	0	0,0%	0	0	MAD +0 Mn	0	0	MAD +0 Mn
Stroc Industrie		87	77	13,0%	-22	1	MAD -23 Mn	-40	-15	MAD -25 Mn
IB Maroc.com		NC	NC	-	NC	NC	-	NC	NC	-
Stokvis Nord Afrique		150	222	-32,4%	-84	-46	MAD -39 Mn	-128	-184	MAD +55 Mn
Risma		1 175	1 037	13,4%	250	204	22,4%	244	152	60,4%
DLM		NC	NC	-	NC	NC	-	NC	NC	-





# CASABLANCA CLOSING

## EQUITY

### 2023 DIVIDENDS

Stock	DPS 2023	DPS 2022	Change	GM Date	Ex-Dividend Date	Date of payment
Addoha	0	0	-	25/06/2024		
AFMA	55	55	0,0%	11/06/2024	03/09/2024	12/09/2024
Afric Industries	20	20	0,0%	11/06/2024	16/07/2024	25/07/2024
Afrikaia Gaz	140	140	0,0%	21/03/2024	02/04/2024	16/04/2024
Agma	275	255	7,8%	29/05/2024	16/07/2024	25/07/2024
Akdital	6,00	3,25	84,6%	13/06/2024	31/07/2024	09/08/2024
Alliances	3,0	-	-	10/06/2024	11/07/2024	22/07/2024
Aluminium du Maroc	90	70	28,6%	25/06/2024	01/08/2024	09/08/2024
Aradei Capital	5,88	19,19	6,7%	28/06/2024	18/07/2024	29/07/2024
	14,59 [Extraordinaire DPS]					
AtlantaSanad	5,7	5,5	3,6%	21/05/2024	20/06/2024	28/06/2024
Attijariwafa bank	16,5	15,5	6,5%	11/06/2024	10/07/2024	19/07/2024
Auto Hall	2,0	3,5	-42,9%	29/05/2024	20/06/2024	01/07/2024
Auto Nejma	94	110	45,3%	08/04/2024	23/05/2024	03/06/2024
		15 [Extraordinaire DPS]				
Balima	5,5	5,5	0,0%	24/06/2024	16/07/2024	25/07/2024
BCP	10,0	9,0	11,1%	28/06/2024	19/07/2024	31/07/2024
Bank of Africa	4	4	0,0%	25/06/2024	17/07/2024	26/07/2024
BMCI	18	18	0,0%	28/06/2024	17/07/2024	26/07/2024
Cartier Saada	0	0	-			
Crédit du Maroc	34,2	27,0	26,7%	13/06/2024	09/07/2024	18/07/2024
CFG Bank	3,3	-	-	30/05/2024	11/06/2024	24/06/2024
CIH Bank	14	14	0,0%	13/06/2024	09/07/2024	18/07/2024
Cimar	60,0	60,0	16,7%	29/05/2024	02/07/2024	15/07/2024
	10 [Extraordinaire DPS]					
CMT	0	60	-			
Colorado	2,25	2,0	12,5%	15/05/2024	06/06/2024	20/06/2024
Cosumar	7,0	7,0	0,0%	06/06/2024	11/07/2024	22/07/2024
	3 [Extraordinaire DPS]					
CTM	15,0	25,0	-40,0%	10/06/2024	10/09/2024	23/09/2024
Dari Couspate	120	85	41,2%	28/06/2024	18/07/2024	29/07/2024
Delta Holding	1,5	1,4	7,1%	16/05/2024	10/07/2024	19/07/2024
Disty Technologies	15	10	50,0%	06/06/2024	09/07/2024	18/07/2024
Disway	35	35	0,0%	17/05/2024	25/06/2024	04/07/2024
Delattre Levivier Maroc	0	0	-			
Ennaki Automobiles	2,14	1,89	13,2%	19/04/2024	10/07/2024	19/07/2024
Eqdom	55,0	55,0	0,0%	30/05/2024	20/06/2024	01/07/2024
Fenie Brossette	0	0	-	25/06/2024		
HPS	6,8	6,0	13,3%	26/06/2024	17/07/2024	26/07/2024
IB Maroc	0	0	-			
Immoyente	1,0	1,0	4,0%	04/04/2024	22/04/2024	30/04/2024
	2,2	2,0	-		11/06/2024	24/06/2024
	1,0	1,0	-		19/09/2024	30/09/2024
	1,0	1,0	-			20/12/2024
Involys	0	0	-	28/06/2024		
Jet Contractors	7,0	0,0	-	30/05/2024	09/07/2024	18/07/2024
Label Vie	96,75	86,38	12,0%	03/06/2024	20/06/2024	01/07/2024
LafargeHolcim Maroc	66	66	0,0%	23/05/2024	06/06/2024	20/06/2024
Lesieur Cristal	2,0	4,5	-55,6%	15/05/2024	26/06/2024	05/07/2024
M2M Group	0	0	-	26/06/2024		
Maghreb Oxygène	4,0	4,0	0,0%	21/03/2024	03/04/2024	16/04/2024
Maghrébaïl	50	50	0,0%	29/05/2024	06/08/2024	15/08/2024
Managem	30	30	0,0%	06/06/2024	20/06/2024	01/07/2024
Maroc Leasing	14	14	0,0%	10/05/2024	18/09/2024	27/09/2024
Maroc Telecom	4,20	2,19	91,8%	28/03/2024	03/09/2024	12/09/2024
Marsa Maroc	8,5	8,0	6,3%	25/06/2024	24/07/2024	07/08/2024
Med Paper	0	0	-	27/06/2024		
Microdata	34	25	36,0%	26/06/2024	15/07/2024	24/07/2024
Mutandis	10,5	8,5	23,5%	03/04/2024	27/06/2024	10/07/2024
TGCC	7,5	6,0	25,0%	07/06/2024	12/07/2024	23/07/2024
Oulmés	22,0	16,5	33,3%	14/05/2024	26/06/2024	05/07/2024
Promopharm	0	40	-	20/06/2024		
RDS	0	0	-	05/06/2024		
Rebab Company	0	0	-	24/06/2024		
Risma	6,00	0	-	20/06/2024	18/07/2024	29/07/2024
S2M	0	0	-	27/06/2024		
SANLAM Maroc	77	36	113,9%	06/06/2024	22/08/2024	30/08/2024
Salafin	14,25	13,50	5,6%	14/05/2024	27/05/2024	05/06/2024
	14,25 [Extraordinaire DPS]	13,50 [Extraordinaire DPS]				
SBM	160,0	145,5	-	07/05/2024	06/06/2024	20/06/2024
SMI	80	0	-	06/06/2024	20/06/2024	01/07/2024
SNEP	0	16	-	26/06/2024		
Sonasid	21	30	-30,0%	14/06/2024	12/07/2024	23/07/2024
Sothema	17	25	-32,0%	22/05/2024	21/06/2024	02/07/2024
SRM	0	0	-	14/06/2024		
Stokvis	0	0	-	10/05/2024		
Stroc Industrie	0	0	-	28/06/2024		
Taqa Morocco	35	35	0,0%	23/05/2024	20/06/2024	28/06/2024
Timar	0	0	-	28/05/2024		
TotalEnergies Marketing Maroc	56	56	-	06/06/2024	19/06/2024	27/06/2024
Unimer	1,0	1,0	-	27/06/2024	09/09/2024	20/09/2024

#### Attijari Global Research

Mahat Zerhouni  
+212 529 03 68 16  
m.zerhouni@attijari.ma

#### Attijari Intermédiation

Anis Hares  
+212 529 03 68 34

Alae Yahya  
+212 529 03 68 15

Sofia Mohcine  
+212 522 49 59 52

Mehdi Benckekroun  
+212 529 03 68 14



Attijari  
Global Research