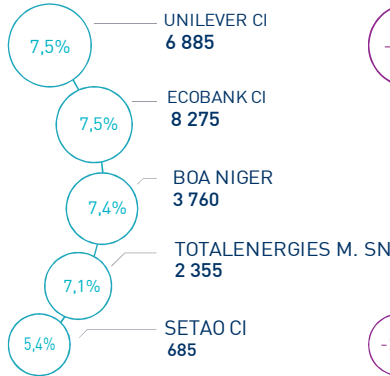


### LES INDICATEURS D'ACTIVITÉ

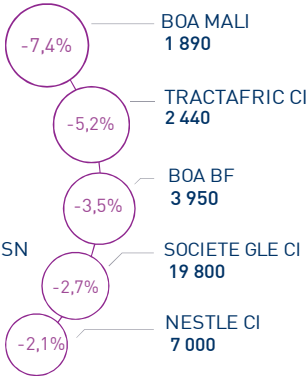
<b>  BRVMC  </b>	258pts	<b>  BRVM 30  </b>	130 pts	<b>  CAPI  </b>	9 649 MM XOF	<b>  VOLUME  </b>	949 M XOF
↗ Daily	0,22%	↗ Daily	0,25%	↗ Plus haut	9 649	MC	949
↗ YTD	20,70%	↗ YTD	20,27%	↘ Plus bas	7 707	MB	-

### PERFORMANCES QUOTIDIENNES

#### HAUSSES SIGNIFICATIVES



#### BAISSES SIGNIFICATIVES

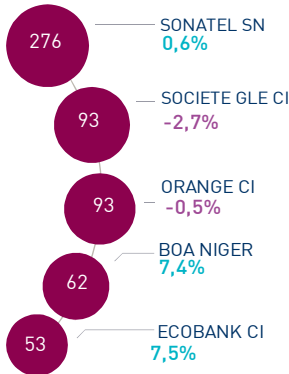


L'indice BRVM Composite a gagné 0,22% au terme de cette séance à 258,5 points. Dans ce contexte, la performance annuelle du marché est portée à +20,70%.

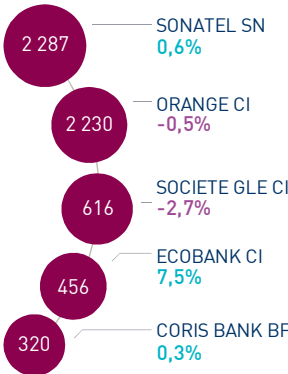
Les plus fortes progressions de cette séance concernent Unilever CI, Ecobank CI et Boa NG avec des gains respectifs de 7,5%; 7,5% et 7,4%.

À l'opposé, Boa ML réalise la plus forte baisse avec une variation de -7,4%.

#### LES PLUS ACTIVES (M XOF)



#### LES PLUS GRANDES CAPI. (MM XOF)

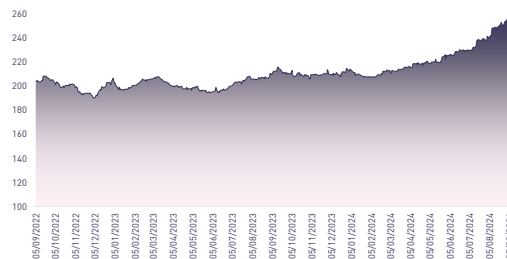


Le flux des transactions sur le marché central s'élève à 948,8 MXOF.

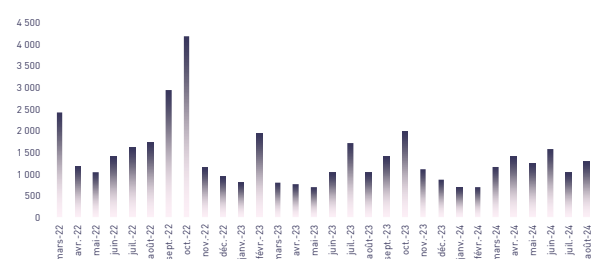
Les valeurs les plus actives aujourd'hui sont Sonatel SN et Société Générale CI avec des volumes respectifs de 275,8 MXOF et 93,0 MXOF.

Les cinq valeurs les plus actives ont drainé près de 65% du volume global du marché.

### ÉVOLUTION DE L'INDICE BRVMC (pts)



### VMQ-BASE MENSUELLE (M XOF)



Directeur Général  
Mohamed Lemridi  
(+225) 07 07 80 68 68

Négociateur  
Aristide Koutouan  
(+225) 07 48 21 26 54

Chargé Clientèle Bourse En ligne  
Mireille Kouamé  
(+225) 05 54 45 76 68

Chargé Clientèle Particuliers  
Fatoumata Dogoni  
(+225) 07 58 83 13 46

### PUBLICATIONS ÉCONOMIQUES/FINANCIÈRES

#### | 05 Sept. | 2024

TRACTAFRIC MOTORS CI : Une baisse du résultat net de 90,4% à 81 MFCFA au T1 2024 contre 848 MFCFA un an auparavant.

#### | 05 Sept. | 2024

UNILEVER CI : Le résultat net ressort bénéficiaire à 640 MFCFA en au titre de l'exercice 2023 contre un déficit de -6.908 MFCFA en 2022.

#### | 05 Sept. | 2024

SENELEC : Paiement, le 27 septembre 2024, des intérêts semestriels et remboursement partiel du capital de l'emprunt « SENELEC 6,50% 18-25 ».

#### | 03 Sept. | 2024

TOTALENERGIES M. CI : Paiement, le 17 septembre 2024, du dividende annuel de 199,53 FCFA net par action au titre de l'exercice 2023.



# ABIDJAN CLOSING

## EQUITY



### RÉSUMÉ DE LA SÉANCE DU 05/09/2024

	05/09/2024	Clôture	Veille	Année	Max 2024	Min 2024	Quantité	Capitalisation MMFCFA	P/E 23r	P/B 23r	D/Y 23r
TEL.	SONATEL SN	22 865	0,6%	27,2%	24 130	16 800	11 947	2 286,5	6,9	2,5	7,7%
	ONATEL BF	2 690	0,8%	18,0%	3 000	2 010	7 923	182,9	8,7	2,9	11,3%
	ORANGE CI	14 800	-0,5%	35,8%	15 000	10 595	6 269	2 229,7	14,4	3,1	5,9%
BANQUES	BICI CI	10 100	0,0%	34,8%	11 500	6 800	0	168,3	10,1	2,3	6,0%
	BANK OF AFRICA BN	4 510	0,6%	-29,1%	7 995	4 175	5 063	99,2	4,6	0,9	16,5%
	BANK OF AFRICA BF	3 950	-3,5%	-43,4%	7 300	3 645	2 541	86,9	3,0	0,8	20,4%
	BANK OF AFRICA CI	8 950	0,6%	29,8%	9 490	6 500	4 332	179,0	6,9	2,2	8,5%
	BANK OF AFRICA ML	1 890	-7,4%	28,1%	2 150	1 245	4 994	34,6	6,0	1,0	8,2%
	BANK OF AFRICA NG	3 760	7,4%	-30,2%	6 095	3 500	16 740	48,9	4,9	1,1	17,4%
	BANK OF AFRICA SN	3 970	1,8%	24,1%	5 500	2 955	5 408	95,3	5,6	1,5	8,4%
	CORIS BANK INTERNATIONAL	10 000	0,3%	7,5%	10 650	8 400	3 603	320,0	5,0	1,4	9,0%
	ECOBANK CI	8 275	7,5%	21,7%	8 275	6 400	6 407	455,5	9,5	2,8	8,0%
	ECOBANK TRANS. INCORP. TG	17	0,0%	-10,5%	19	15	8 229	307,4	1,2	0,2	NS
	NSIA BANQUE CI	6 490	-0,1%	8,2%	6 595	5 090	528	160,5	4,6	1,0	7,8%
	ORAGROUP TOGO	1 825	0,0%	-30,9%	2 630	1 565	60	126,7	NS	0,8	NS
	SOCIETE GLE CI	19 800	-2,7%	23,4%	21 275	15 700	4 543	616,0	6,3	1,8	8,7%
	SIB CI	6 300	-0,8%	17,8%	6 930	5 100	2 806	315,0	7,2	2,2	8,7%
AGRICULTURE	PALM CI	5 000	2,3%	-25,9%	8 085	4 605	7 350	77,3	4,0	0,6	12,5%
	SICOR CI	2 810	0,0%	-7,1%	3 655	2 800	0	1,7	NS	NS	NS
	SOGB CI	3 985	-0,1%	21,9%	4 000	2 910	369	86,1	16,3	1,2	5,8%
	SAPH CI	3 475	-0,1%	47,9%	3 500	2 005	285	88,8	24,4	0,5	2,1%
	SUCRIVOIRE CI	520	-1,9%	9,5%	550	400	4 281	10,2	NS	0,4	NS
DISTRIBUTION & SERVICES	CIE CI	2 070	0,0%	21,8%	2 100	1 520	1 929	115,9	10,9	3,6	9,2%
	SODE CI	5 950	-0,3%	24,7%	6 000	4 100	399	53,6	10,9	3,3	9,0%
	SERVAIR ABIDJAN	2 750	-1,8%	106,8%	2 900	1 200	478	30,0	22,5	6,6	8,3%
	BERNABE CI	1 560	-1,9%	56,0%	1 600	925	354	10,3	287,0	0,5	NS
	CFAO CI	680	0,0%	-19,0%	870	630	719	123,3	19,3	7,2	2,6%
	TRACTAFRIC MOTORS CI	2 440	-5,2%	28,4%	2 795	1 685	479	25,0	12,0	2,2	8,3%
	VIVO ENERGY CI	905	-0,6%	14,6%	985	700	4 423	57,0	14,2	2,9	NS
	TOTALENERGIES MARKETING CI	2 615	0,6%	45,3%	2 705	1 550	18 191	164,6	18,9	3,3	8,5%
	TOTALENERGIES MARKETING SN	2 355	7,1%	-5,8%	2 620	2 000	21 952	76,7	18,2	2,9	9,4%
	AFRICA GLOBAL LOGISTICS CI	1 395	-1,4%	3,3%	1 715	1 210	3 240	75,9	4,4	1,5	6,6%
INDUSTRIE	SICABLE CI	995	1,5%	-10,4%	1 200	925	4 120	5,9	4,1	0,9	8,9%
	FILTISAC CI	1 500	1,7%	-18,5%	2 000	1 275	3 315	21,2	NS	0,9	9,7%
	NEI-CEDA CI	785	0,0%	8,3%	890	580	1 349	10,0	8,6	2,0	11,6%
	NESTLE CI	7 000	-2,1%	-5,2%	8 000	6 250	1 923	154,5	9,3	6,0	10,7%
	EVIOSYS PACKAGING SIEM CI	700	0,0%	0,0%	0	0	0	17,6	NS	NS	NS
	AIR LIQUIDE CI	640	-0,8%	-22,9%	845	455	206	5,6	6,2	NS	NS
	SOLIBRA CI	83 250	0,0%	-4,3%	90 000	80 000	0	137,0	NS	1,0	3,6%
	SMB CI	14 605	-0,6%	38,7%	14 890	9 805	361	113,8	6,6	NS	8,2%
	SITAB CI	7 000	0,0%	17,7%	7 500	5 600	133	125,7	10,1	6,3	10,7%
	UNILEVER CI	6 885	7,5%	37,7%	6 885	5 000	3	11,1	NS	NS	NS
	UNIWAX CI	420	0,00%	-21,50%	590	370	571	8,7	NS	0,4	NS
AUTRES	SETAO CI	685	5,4%	-23,9%	900	650	253	9,2	NS	4,8	NS
	ALIOS FINANCE (SAFCA CI)	825	-0,6%	-36,3%	1 295	750	11	6,7	NS	NS	NS
	MOVIS CI	2 395	0,0%	0,0%	0	0	0	2,0	NS	NS	NS
	BRVMC	258	0,2%	20,7%	258	207	-	9 649	9,5	2,5	7,3%





# ABIDJAN CLOSING

## EQUITY

### RÉSULTATS ANNUELS 2023

	Chiffre d'Affaires/PNB			Résultat d'Exploitation			Résultat Net (Part du Groupe)			
	En MXOF	2023	2022	Var	2023	2022	Var	2023	2022	Var
TEL.	SONATEL SN	1 620 700	1 455 049	11,4%	515 708	437 059	18,0%	331 748	278 912	18,9%
	ONATEL BF	139 154	145 625	-4,4%	33 312	35 678	-6,6%	21 129	22 372	-5,6%
	ORANGE CI	1 016 500	965 025	5,3%	258 000	260 834	-1,1%	154 900	153 485	0,9%
BANQUES	BICI CI	55 506	47 274	17,4%	15 540	14 004	11,0%	16 694	12 391	34,7%
	BANK OF AFRICA BN	47 832	46 412	3,1%	23 012	23 196	-0,8%	21 529	19 143	12,5%
	BANK OF AFRICA BF	60 576	56 646	6,9%	34 234	29 304	16,8%	29 063	25 477	14,1%
	BANK OF AFRICA CI	60 811	47 810	27,2%	31 018	21 900	41,6%	26 075	20 069	29,9%
	BANK OF AFRICA ML	35 519	35 307	0,6%	6 298	1 125	+5 173 MFCFA	5 778	2 460	+3 318 MFCFA
	BANK OF AFRICA NG	26 976	24 623	9,6%	11 523	11 843	-2,7%	10 077	10 134	-0,6%
	BANK OF AFRICA SN	45 426	40 503	12,2%	17 904	15 719	13,9%	17 022	15 581	9,2%
	CORIS BANK INTER BF	129 203	110 567	16,9%	69 367	62 068	11,8%	64 247	56 478	13,8%
	ECOBANK CI	110 189	99 155	11,1%	54 381	48 368	12,4%	48 071	44 598	7,8%
	ECOBANK TRANS. INCORP. TG	1 251 677	1 161 428	7,8%	376 760	357 668	5,3%	246 811	228 750	7,9%
	NSIA BANQUE CI	91 002	80 105	13,6%	34 546	25 354	36,3%	34 813	32 382	7,5%
	ORAGROUP TOGO	215 280	222 431	-3,2%	-32 255	24 928	-57 183 MFCFA	-18 186	19 199	-37 385 MFCFA
	SOCIETE GLE CI	253 286	215 101	17,8%	120 046	89 891	33,5%	97 230	74 612	30,3%
	SIB CI	95 571	83 542	14,4%	48 879	45 285	7,9%	43 513	40 090	8,5%
AGRICULTURE	PALM CI	206 244	232 713	-11,4%	28 502	56 649	-49,7%	19 352	41 693	-53,6%
	SICOR CI	-	-	-	-	-	-	-	-	-
	SOGB CI	73 448	93 884	-21,8%	7 678	21 852	-64,9%	5 270	15 652	-66,3%
	SAPH CI	206 469	224 421	-8,0%	7 351	26 283	-72,0%	3 635	16 700	-78,2%
	SUCRIVOIRE CI	68 135	68 635	-0,7%	-4 912	-4 860	-52 MFCFA	-10 324	-8 755	-1 569 MFCFA
DISTRIBUTION & SERVICES	CIE CI	257 218	238 854	7,7%	16 460	15 677	5,0%	10 633	9 819	8,3%
	SODE CI	175 458	160 671	9,2%	9 389	8 148	15,2%	4 904	4 806	2,0%
	SERVAIR ABIDJAN	11 254	10 804	4,2%	1 866	1 870	-0,2%	1 335	1 268	5,3%
	BERNABE CI	45 955	51 384	-10,6%	1 571	3 017	-47,9%	36	1 809	-98,0%
	CFAO CI	180 162	146 375	23,1%	11 109	9 880	12,4%	6 399	5 533	15,7%
	TRACTAFRIC MOTORS CI	77 879	70 092	11,1%	3 253	5 249	-38,0%	2 084	3 644	-42,8%
	VIVO ENERGY CI	550 696	488 902	12,6%	8 485	6 027	40,8%	4 012	3 549	13,0%
	TOTALENERGIES MARKETING CI	578 922	573 130	1,0%	12 087	16 509	-26,8%	8 709	12 279	-29,1%
	TOTALENERGIES MARKETING SN	499 194	477 813	4,5%	6 676	11 864	-43,7%	4 223	8 475	-50,2%
	AFRICA GLOBAL LOGISTICS CI	82 623	86 997	-5,0%	547	723	-24,3%	17 138	10 044	70,6%
INDUSTRIE	SICABLE CI	17 753	16 481	7,7%	1 749	1 631	7,2%	1 430	1 075	33,0%
	FILTISAC CI	38 214	45 464	-15,9%	1 601	-203	+1 804 MFCFA	3 075	153	+2 922 MFCFA
	NEI-CEDA CI	8 525	8 988	-5,2%	1 550	1 794	-13,6%	1 167	1 212	-3,7%
	NESTLE CI	203 618	206 734	-1,5%	30 164	29 119	3,6%	16 557	16 627	-0,4%
	EVIOSYS PACKAGING SIEM CI	-	-	-	-	-	-	-	-	-
	AIR LIQUIDE CI	8 512	8 689	-2,0%	824	339	+485 MFCFA	896	403	+493 MFCFA
	SOLIBRA CI	311 395	281 880	10,5%	16 807	7 112	136,3%	15 078	1 217	+13 860 MFCFA
	SMB CI	248 000	276 854	-10,4%	29 000	13 808	+15 192 MFCFA	17 255	9 421	83,2%
	SITAB CI	169 914	151 133	12,4%	16 341	12 769	28,0%	12 461	11 503	8,3%
	UNILEVER CI	-	-	-	-	-	-	-	-	-
AUTRES	UNIWAX CI	29 687	36 372	-18,4%	-1 804	-1 212	-592 MFCFA	-2 035	-1 298	-737 MFCFA
	SETAO CI	9 265	14 654	-36,8%	-1 136	-106	-1 030 MFCFA	-1 117	-71	-1 047 MFCFA
	ALIOS FINANCE (SAFCA CI)	-	-	-	-	-	-	-	-	-
	MOVIS CI	-	-	-	-	-	-	-	-	-
Masse bénéficiaire	9 313 748	8 808 527	5,7%	1 823 431	1 748 163	4,3%	1 292 687	1 222 892	5,7%	







# ABIDJAN CLOSING

## EQUITY

### TABLEAU DES DIVIDENDES 2023

	En XOF	DPA 2023	DPA 2022	Var	Date d'AGO	Date de détachement	Date de paiement
TEL.	SONATEL SN	1 750	1 667	5,0%	25/04/2024	15/05/2024	17/05/2024
	ONATEL BF	305	329	-	24/06/2024	29/07/2024	31/07/2024
	ORANGE CI	867	836	3,6%	16/04/2024	30/05/2024	03/06/2024
BANQUES	BICI CI	601	446	34,8%	27/05/2024	25/06/2024	27/06/2024
	BANK OF AFRICA BN	743	660	12,6%	12/04/2024	23/05/2024	27/05/2024
	BANK OF AFRICA BF	805	659	22,2%	28/03/2024	02/05/2024	06/05/2024
	BANK OF AFRICA CI	760	594	27,9%	28/03/2024	25/04/2024	29/04/2024
	BANK OF AFRICA ML	155	0		23/04/2024	16/05/2024	21/05/2024
	BANK OF AFRICA NG	655	660	-	04/04/2024	29/05/2024	31/05/2024
	BANK OF AFRICA SN	333	186	79,3%	18/04/2024	25/06/2024	27/06/2024
	CORIS BANK INTERNATIONAL	903	600	50,5%	12/04/2024	03/07/2024	05/07/2024
	ECOBANK CI	660	651	1,4%	25/04/2024	28/05/2024	30/05/2024
	ECOBANK TRANS. INCORP. TG		0,6	-	06/06/2024		
	NSIA BANQUE CI	505	404	25,0%	23/05/2024	04/07/2024	08/07/2024
	ORAGROUP TOGO	0	0		25/06/2024		
	SOCIETE GLE CI	1 719	1 230	39,8%	28/05/2024	21/06/2024	25/06/2024
	SIB CI	550	550	0,0%	04/06/2024	29/07/2024	31/07/2024
	AGRICULTURE	PALM CI	626	1 348	-	13/06/2024	24/07/2024
SICOR CI							
SOGB CI		230	616	-	24/05/2024	02/08/2024	06/08/2024
SAPH CI		72	327	-	04/06/2024	08/08/2024	12/08/2024
SUCRIVOIRE CI		0	0		26/08/2024		
DISTRIBUTION & SERVICES	CIE CI	190	175	8,6%	26/06/2024	26/07/2024	30/07/2024
	SODE CI	535	500	7,0%	27/06/2024	23/09/2024	25/09/2024
	SERVAIR ABIDJAN	229	102	124,1%	27/06/2024		
	BERNABE CI	0	167	-	20/06/2024		
	CFAO CI	18	32	-	27/06/2024	28/08/2024	30/08/2024
	TRACTAFRIC MOTORS CI	203	249	-	21/06/2024		
	VIVO ENERGY CI		59	-	28/06/2024		
	TOTALENERGIES MARKETING CI	222	195	13,7%	21/06/2024	12/09/2024	17/09/2024
	TOTALENERGIES MARKETING SN	222	268	-	29/05/2024	26/06/2024	28/06/2024
	AFRICA GLOBAL LOGISTICS CI	92	92	0,0%			
INDUSTRIE	SICABLE CI	88	77	15,3%	05/04/2024	29/05/2024	31/05/2024
	FILTISAC CI	145	0		20/06/2024		
	NEI-CEDA CI	91	39	133,0%	28/05/2024	21/06/2024	25/06/2024
	NESTLE CI	750	809	-	11/06/2024	16/08/2024	20/08/2024
	EVIOSYS PACKAGING SIEM CI						
	AIR LIQUIDE CI				10/01/2024		
	SOLIBRA CI	3 000	3 000	0,0%	31/05/2024		
	SMB CI	1 200	800	50,0%	14/06/2024	26/09/2024	30/09/2024
	SITAB CI	750	600	25,0%	21/06/2024	25/07/2024	29/07/2024
	UNILEVER CI				06/09/2024		
AUTRES	UNIWAX CI	0	0		27/06/2024		
	SETAO CI	0	74	-	30/05/2024		
	ALIOS FINANCE (SAFCA CI)				25/06/2024		
MOVIS CI				14/06/2024			

Directeur Général  
Mohamed Lemridi  
(+225) 07 07 80 68 68

Négociateur  
Aristide Koutouan  
(+225) 07 48 21 26 54

Chargé Clientèle Bourse En ligne  
Mireille Kouamé  
(+225) 05 54 45 76 68

Chargé Clientèle Particuliers  
Fatoumata Dogoni  
(+225) 07 58 83 13 46



Attijari  
Global Research