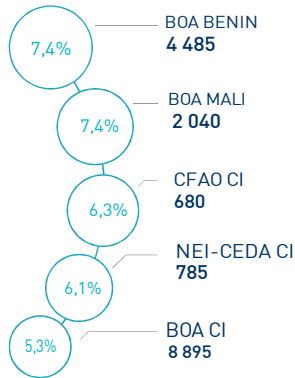


LES INDICATEURS D'ACTIVITÉ

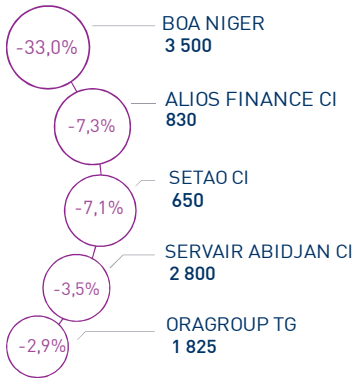
 BRVMC 	258pts	 BRVM 30 	129 pts	 CAPI 	9 361 MM XOF	 VOLUME 	671 M XOF
↘ Daily	-0,01%	↗ Daily	0,02%	↗ Plus haut	9 409	MC	671
↗ YTD	20,43%	↗ YTD	19,97%	↘ Plus bas	7 707	MB	-

PERFORMANCES QUOTIDIENNES

HAUSSES SIGNIFICATIVES



BAISSES SIGNIFICATIVES

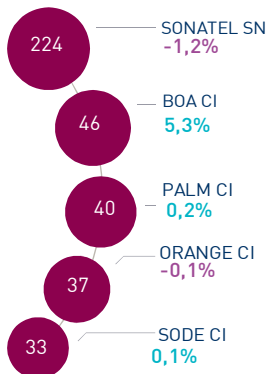


L'indice BRVM Composite a perdu 0,01% au terme de cette séance à 257,9 points. Dans ce contexte, la performance annuelle du marché est ramenée à +20,43%.

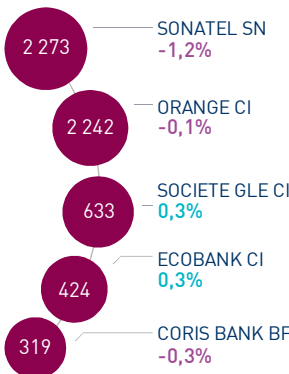
Les plus fortes progressions de cette séance concernent Boa BN, Boa ML et CfaO CI avec des gains respectifs de 7,4%; 7,4% et 6,3%.

À l'opposé, Boa NG réalise la plus forte baisse avec une variation de -33,0% suite à l'opération d'augmentation de capital.

LES PLUS ACTIVES (M XOF)



LES PLUS GRANDES CAPI. (MM XOF)

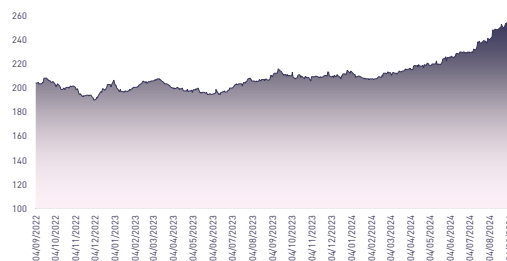


Le flux des transactions sur le marché central s'élève à 670,9 MXOF.

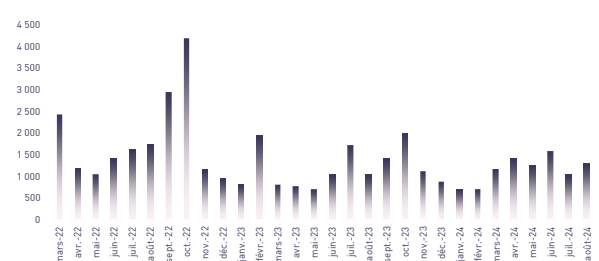
Les valeurs les plus actives aujourd'hui sont Sonatel SN et Boa CI avec des volumes respectifs de 224,2 MXOF et 45,9 MXOF.

Les cinq valeurs les plus actives ont drainé près de 60% du volume global du marché.

ÉVOLUTION DE L'INDICE BRVMC (pts)



VMQ-BASE MENSUELLE (M XOF)



Directeur Général
Mohamed Lemridi
(+225) 07 07 80 68 68

Négociateur
Aristide Koutouan
(+225) 07 48 21 26 54

Chargé Clientèle Bourse En ligne
Mireille Kouamé
(+225) 05 54 45 76 68

Chargé Clientèle Particuliers
Fatoumata Dogoni
(+225) 07 58 83 13 46

PUBLICATIONS ÉCONOMIQUES/FINANCIÈRES

| 03 Sept. | 2024

TOTALENERGIES M. CI : Paiement, le 17 septembre 2024, du dividende annuel de 199,53 FCFA net par action au titre de l'exercice 2023.

| 03 Sept. | 2024

BURKINA FASO : Paiement, le 25 septembre 2024, des intérêts semestriels et remboursement partiel du capital de l'emprunt « TPBF 6,50% 21-31 ».

| 03 Sept. | 2024

BURKINA FASO : Paiement, le 20 septembre 2024, des intérêts semestriels et remboursement partiel du capital de l'emprunt « TPBF 6,50% 20-28 ».

| 03 Sept. | 2024

GUINÉE-BISSAU : Un financement de 7,3 M\$ du FMI dans le cadre de la signature d'un accord de Facilité Élargie de Crédit (FEC).



ABIDJAN CLOSING

EQUITY



RÉSUMÉ DE LA SÉANCE DU 04/09/2024

	04/09/2024	Clôture	Veille	Année	Max 2024	Min 2024	Quantité	Capitalisation MMFCFA	P/E 23r	P/B 23r	D/Y 23r
TEL.	SONATEL SN	22 730	-1,2%	26,4%	24 130	16 800	9 842	2 273,0	6,9	2,5	7,7%
	ONATEL BF	2 670	-0,9%	17,1%	3 000	2 010	6 175	181,6	8,6	2,9	11,4%
	ORANGE CI	14 880	-0,1%	36,5%	15 000	10 595	2 460	2 241,8	14,5	3,1	5,8%
BANQUES	BICI CI	10 100	0,0%	34,8%	11 500	6 800	239	168,3	10,1	2,3	6,0%
	BANK OF AFRICA BN	4 485	7,4%	-29,5%	7 995	4 175	4 899	98,7	4,6	0,9	16,6%
	BANK OF AFRICA BF	4 095	0,0%	-41,3%	7 300	3 645	4 164	90,1	3,1	0,8	19,7%
	BANK OF AFRICA CI	8 895	5,3%	29,0%	9 000	6 500	5 257	177,9	6,8	2,2	8,5%
	BANK OF AFRICA ML	2 040	7,4%	38,3%	2 150	1 245	887	37,3	6,5	1,1	7,6%
	BANK OF AFRICA NG	3 500	-33,0%	-35,1%	6 095	3 500	8 096	45,5	4,5	1,0	18,7%
	BANK OF AFRICA SN	3 900	0,3%	21,9%	5 500	2 955	4 431	93,6	5,5	1,4	8,5%
	CORIS BANK INTERNATIONAL	9 975	-0,3%	7,3%	10 650	8 400	1 116	319,2	5,0	1,4	9,1%
	ECOBANK CI	7 700	0,3%	13,2%	7 790	6 400	2 931	423,9	8,8	2,6	8,6%
	ECOBANK TRANS. INCORP. TG	17	0,0%	-10,5%	19	15	273 638	307,4	1,2	0,2	NS
	NSIA BANQUE CI	6 495	0,0%	8,3%	6 595	5 090	3 172	160,7	4,6	1,0	7,8%
	ORAGROUP TOGO	1 825	-2,9%	-30,9%	2 630	1 565	442	126,7	NS	0,8	NS
	SOCIETE GLE CI	20 350	0,3%	26,8%	21 275	15 700	869	633,1	6,5	1,8	8,4%
SIB CI	6 350	-1,1%	18,7%	6 930	5 100	3 657	317,5	7,3	2,2	8,7%	
AGRICULTURE	PALM CI	4 890	0,2%	-27,6%	8 085	4 605	8 186	75,6	3,9	0,6	12,8%
	SICOR CI	2 810	0,0%	-7,1%	3 655	2 800	0	1,7	NS	NS	NS
	SOGB CI	3 990	5,1%	22,0%	4 000	2 910	2 744	86,2	16,4	1,3	5,8%
	SAPH CI	3 480	-0,6%	48,1%	3 500	2 005	1 075	88,9	24,5	0,5	2,1%
	SUCRIVOIRE CI	530	0,0%	11,6%	550	400	1 266	10,4	NS	0,4	NS
DISTRIBUTION & SERVICES	CIE CI	2 070	1,0%	21,8%	2 100	1 520	2 043	115,9	10,9	3,6	9,2%
	SODE CI	5 970	0,1%	25,2%	6 000	4 100	5 530	53,7	11,0	3,3	9,0%
	SERVAIR ABIDJAN	2 800	-3,5%	110,5%	2 900	1 200	250	30,6	22,9	6,7	8,2%
	BERNABE CI	1 590	1,9%	59,0%	1 600	925	434	10,5	292,6	0,6	NS
	CFAO CI	680	6,3%	-19,0%	870	630	1 449	123,3	19,3	7,2	2,6%
	TRACTAFRIC MOTORS CI	2 575	-0,2%	35,5%	2 795	1 685	25	26,4	12,7	2,3	7,9%
	VIVO ENERGY CI	910	0,6%	15,2%	985	700	4 131	57,3	14,3	3,0	NS
	TOTALENERGIES MARKETING CI	2 600	-0,8%	44,4%	2 705	1 550	7 720	163,7	18,8	3,3	8,5%
	TOTALENERGIES MARKETING SN	2 200	2,3%	-12,0%	2 620	2 000	564	71,7	17,0	2,7	10,1%
	AFRICA GLOBAL LOGISTICS CI	1 415	1,8%	4,8%	1 715	1 210	4 334	77,0	4,5	1,6	6,5%
INDUSTRIE	SICABLE CI	980	3,2%	-11,7%	1 200	925	347	5,8	4,1	0,9	9,0%
	FILTISAC CI	1 475	-1,7%	-19,8%	2 000	1 275	1 111	20,8	NS	0,9	9,8%
	NEI-CEDA CI	785	6,1%	8,3%	890	580	1 668	10,0	8,6	2,0	11,6%
	NESTLE CI	7 150	2,1%	-3,2%	8 000	6 250	3 146	157,8	9,5	6,1	10,5%
	EVIOSYS PACKAGING SIEM CI	700	0,0%	0,0%	0	0	0	17,6	NS	NS	NS
	AIR LIQUIDE CI	645	3,2%	-22,3%	845	455	1 021	5,6	6,3	NS	NS
	SOLIBRA CI	83 250	0,0%	-4,3%	90 000	80 000	0	137,0	NS	1,0	3,6%
	SMB CI	14 695	-1,3%	39,6%	14 890	9 805	360	114,6	6,6	NS	8,2%
	SITAB CI	7 000	0,0%	17,7%	7 500	5 600	203	125,7	10,1	6,3	10,7%
	UNILEVER CI	6 405	0,0%	28,1%	6 885	5 000	2	10,3	NS	NS	NS
	UNIWAX CI	420	5,00%	-21,50%	590	370	511	8,7	NS	0,4	NS
AUTRES	SETAO CI	650	-7,1%	-27,8%	900	650	391	8,7	NS	4,6	NS
	ALIOS FINANCE (SAFCA CI)	830	-7,3%	-35,9%	1 295	750	443	6,7	NS	NS	NS
	MOVIS CI	2 395	0,0%	0,0%	0	0	0	2,0	NS	NS	NS
	BRVMC	258	0,0%	20,4%	258	207	-	9 361	9,5	2,5	7,3%



ABIDJAN CLOSING

EQUITY

RÉSULTATS ANNUELS 2023

	Chiffre d'Affaires/PNB			Résultat d'Exploitation			Résultat Net (Part du Groupe)			
	En MXOF	2023	2022	Var	2023	2022	Var	2023	2022	Var
TEL.	SONATEL SN	1 620 700	1 455 049	11,4%	515 708	437 059	18,0%	331 748	278 912	18,9%
	ONATEL BF	139 154	145 625	-4,4%	33 312	35 678	-6,6%	21 129	22 372	-5,6%
	ORANGE CI	1 016 500	965 025	5,3%	258 000	260 834	-1,1%	154 900	153 485	0,9%
BANQUES	BICI CI	55 506	47 274	17,4%	15 540	14 004	11,0%	16 694	12 391	34,7%
	BANK OF AFRICA BN	47 832	46 412	3,1%	23 012	23 196	-0,8%	21 529	19 143	12,5%
	BANK OF AFRICA BF	60 576	56 646	6,9%	34 234	29 304	16,8%	29 063	25 477	14,1%
	BANK OF AFRICA CI	60 811	47 810	27,2%	31 018	21 900	41,6%	26 075	20 069	29,9%
	BANK OF AFRICA ML	35 519	35 307	0,6%	6 298	1 125	+5 173 MFCFA	5 778	2 460	+3 318 MFCFA
	BANK OF AFRICA NG	26 976	24 623	9,6%	11 523	11 843	-2,7%	10 077	10 134	-0,6%
	BANK OF AFRICA SN	45 426	40 503	12,2%	17 904	15 719	13,9%	17 022	15 581	9,2%
	CORIS BANK INTER BF	129 203	110 567	16,9%	69 367	62 068	11,8%	64 247	56 478	13,8%
	ECOBANK CI	110 189	99 155	11,1%	54 381	48 368	12,4%	48 071	44 598	7,8%
	ECOBANK TRANS. INCORP. TG	1 251 677	1 161 428	7,8%	376 760	357 668	5,3%	246 811	228 750	7,9%
	NSIA BANQUE CI	91 002	80 105	13,6%	34 546	25 354	36,3%	34 813	32 382	7,5%
	ORAGROUP TOGO	215 280	222 431	-3,2%	-32 255	24 928	-57 183 MFCFA	-18 186	19 199	-37 385 MFCFA
	SOCIETE GLE CI	253 286	215 101	17,8%	120 046	89 891	33,5%	97 230	74 612	30,3%
	SIB CI	95 571	83 542	14,4%	48 879	45 285	7,9%	43 513	40 090	8,5%
	AGRICULTURE	PALM CI	206 244	232 713	-11,4%	28 502	56 649	-49,7%	19 352	41 693
SICOR CI		-	-	-	-	-	-	-	-	-
SOGB CI		73 448	93 884	-21,8%	7 678	21 852	-64,9%	5 270	15 652	-66,3%
SAPH CI		206 469	224 421	-8,0%	7 351	26 283	-72,0%	3 635	16 700	-78,2%
SUCRIVOIRE CI		68 135	68 635	-0,7%	-4 912	-4 860	-52 MFCFA	-10 324	-8 755	-1 569 MFCFA
DISTRIBUTION & SERVICES	CIE CI	257 218	238 854	7,7%	16 460	15 677	5,0%	10 633	9 819	8,3%
	SODE CI	175 458	160 671	9,2%	9 389	8 148	15,2%	4 904	4 806	2,0%
	SERVAIR ABIDJAN	11 254	10 804	4,2%	1 866	1 870	-0,2%	1 335	1 268	5,3%
	BERNABE CI	45 955	51 384	-10,6%	1 571	3 017	-47,9%	36	1 809	-98,0%
	CFAO CI	180 162	146 375	23,1%	11 109	9 880	12,4%	6 399	5 533	15,7%
	TRACTAFRIC MOTORS CI	77 879	70 092	11,1%	3 253	5 249	-38,0%	2 084	3 644	-42,8%
	VIVO ENERGY CI	550 696	488 902	12,6%	8 485	6 027	40,8%	4 012	3 549	13,0%
	TOTALENERGIES MARKETING CI	578 922	573 130	1,0%	12 087	16 509	-26,8%	8 709	12 279	-29,1%
	TOTALENERGIES MARKETING SN	499 194	477 813	4,5%	6 676	11 864	-43,7%	4 223	8 475	-50,2%
	AFRICA GLOBAL LOGISTICS CI	82 623	86 997	-5,0%	547	723	-24,3%	17 138	10 044	70,6%
INDUSTRIE	SICABLE CI	17 753	16 481	7,7%	1 749	1 631	7,2%	1 430	1 075	33,0%
	FILTISAC CI	38 214	45 464	-15,9%	1 601	-203	+1 804 MFCFA	3 075	153	+2 922 MFCFA
	NEI-CEDA CI	8 525	8 988	-5,2%	1 550	1 794	-13,6%	1 167	1 212	-3,7%
	NESTLE CI	203 618	206 734	-1,5%	30 164	29 119	3,6%	16 557	16 627	-0,4%
	EVIOSYS PACKAGING SIEM CI	-	-	-	-	-	-	-	-	-
	AIR LIQUIDE CI	8 512	8 689	-2,0%	824	339	+485 MFCFA	896	403	+493 MFCFA
	SOLIBRA CI	311 395	281 880	10,5%	16 807	7 112	136,3%	15 078	1 217	+13 860 MFCFA
	SMB CI	248 000	276 854	-10,4%	29 000	13 808	+15 192 MFCFA	17 255	9 421	83,2%
	SITAB CI	169 914	151 133	12,4%	16 341	12 769	28,0%	12 461	11 503	8,3%
	UNILEVER CI	-	-	-	-	-	-	-	-	-
AUTRES	UNIWAX CI	29 687	36 372	-18,4%	-1 804	-1 212	-592 MFCFA	-2 035	-1 298	-737 MFCFA
	SETAO CI	9 265	14 654	-36,8%	-1 136	-106	-1 030 MFCFA	-1 117	-71	-1 047 MFCFA
	ALIOS FINANCE (SAFCA CI)	-	-	-	-	-	-	-	-	-
	MOVIS CI	-	-	-	-	-	-	-	-	-
Masse bénéficiaire	9 313 748	8 808 527	5,7%	1 823 431	1 748 163	4,3%	1 292 687	1 222 892	5,7%	



ABIDJAN CLOSING

EQUITY

TABLEAU DES DIVIDENDES 2023

	En XOF	DPA 2023	DPA 2022	Var	Date d'AGO	Date de détachement	Date de paiement
TEL.	SONATEL SN	1 750	1 667	5,0%	25/04/2024	15/05/2024	17/05/2024
	ONATEL BF	305	329	-	24/06/2024	29/07/2024	31/07/2024
	ORANGE CI	867	836	3,6%	16/04/2024	30/05/2024	03/06/2024
BANQUES	BICI CI	601	446	34,8%	27/05/2024	25/06/2024	27/06/2024
	BANK OF AFRICA BN	743	660	12,6%	12/04/2024	23/05/2024	27/05/2024
	BANK OF AFRICA BF	805	659	22,2%	28/03/2024	02/05/2024	06/05/2024
	BANK OF AFRICA CI	760	594	27,9%	28/03/2024	25/04/2024	29/04/2024
	BANK OF AFRICA ML	155	0		23/04/2024	16/05/2024	21/05/2024
	BANK OF AFRICA NG	655	660	-	04/04/2024	29/05/2024	31/05/2024
	BANK OF AFRICA SN	333	186	79,3%	18/04/2024	25/06/2024	27/06/2024
	CORIS BANK INTERNATIONAL	903	600	50,5%	12/04/2024	03/07/2024	05/07/2024
	ECOBANK CI	660	651	1,4%	25/04/2024	28/05/2024	30/05/2024
	ECOBANK TRANS. INCORP. TG		0,6	-	06/06/2024		
	NSIA BANQUE CI	505	404	25,0%	23/05/2024	04/07/2024	08/07/2024
	ORAGROUP TOGO	0	0		25/06/2024		
	SOCIETE GLE CI	1 719	1 230	39,8%	28/05/2024	21/06/2024	25/06/2024
	SIB CI	550	550	0,0%	04/06/2024	29/07/2024	31/07/2024
	AGRICULTURE	PALM CI	626	1 348	-	13/06/2024	24/07/2024
SICOR CI							
SOGB CI		230	616	-	24/05/2024	02/08/2024	06/08/2024
SAPH CI		72	327	-	04/06/2024	08/08/2024	12/08/2024
DISTRIBUTION & SERVICES	SUCRIVOIRE CI	0	0		26/08/2024		
	CIE CI	190	175	8,6%	26/06/2024	26/07/2024	30/07/2024
	SODE CI	535	500	7,0%	27/06/2024	23/09/2024	25/09/2024
	SERVAIR ABIDJAN	229	102	124,1%	27/06/2024		
	BERNABE CI	0	167	-	20/06/2024		
	CFAO CI	18	32	-	27/06/2024	28/08/2024	30/08/2024
	TRACTAFRIC MOTORS CI	203	249	-	21/06/2024		
	VIVO ENERGY CI		59	-	28/06/2024		
	TOTALENERGIES MARKETING CI	222	195	13,7%	21/06/2024	12/09/2024	17/09/2024
	TOTALENERGIES MARKETING SN	222	268	-	29/05/2024	26/06/2024	28/06/2024
	AFRICA GLOBAL LOGISTICS CI	92	92	0,0%			
INDUSTRIE	SICABLE CI	88	77	15,3%	05/04/2024	29/05/2024	31/05/2024
	FILTISAC CI	145	0		20/06/2024		
	NEI-CEDA CI	91	39	133,0%	28/05/2024	21/06/2024	25/06/2024
	NESTLE CI	750	809	-	11/06/2024	16/08/2024	20/08/2024
	EVIOSYS PACKAGING SIEM CI						
	AIR LIQUIDE CI				10/01/2024		
	SOLIBRA CI	3 000	3 000	0,0%	31/05/2024		
	SMB CI	1 200	800	50,0%	14/06/2024	26/09/2024	30/09/2024
	SITAB CI	750	600	25,0%	21/06/2024	25/07/2024	29/07/2024
	UNILEVER CI				06/09/2024		
AUTRES	UNIWAX CI	0	0		27/06/2024		
	SETAO CI	0	74	-	30/05/2024		
	ALIOS FINANCE (SAFCA CI)				25/06/2024		
MOVIS CI				14/06/2024			

Directeur Général
Mohamed Lemridi
(+225) 07 07 80 68 68

Négociateur
Aristide Koutouan
(+225) 07 48 21 26 54

Chargé Clientèle Bourse En ligne
Mireille Kouamé
(+225) 05 54 45 76 68

Chargé Clientèle Particuliers
Fatoumata Dogoni
(+225) 07 58 83 13 46



Attijari
Global Research